



Danmarks Idrætsforbund

Årsrapport 2025

Indhold

Ledelsespåtegning	2
Den uafhængige revisors revisionspåtegning	3
Revisionspåtegning – Intern revision	7
Oplysninger om forbundet	8
Ledelsens beretning	9
Anvendt regnskabspraksis	26
Resultatopgørelse	29
Balance 31. december	32
Pengestrømsopgørelse	34
Noter	35
Antal fuldtidsansatte	51
Regnskab opstillet efter Kulturministeriets bekendtgørelse	53
Bilag til ledelsesberetning	59

Ledelsespåtegning

Bestyrelse og direktion har dags dato behandlet og godkendt årsrapporten for 2025 for Danmarks Idrætsforbund.


Årsrapporten er aflagt efter gældende regnskabsbestemmelser. Vi anser den valgte regnskabspraksis for hensigtsmæssig, således at årsrapporten giver et retvisende billede af forbundets aktiver, passiver og finansielle stilling pr. 31. december 2025 samt resultat og pengestrømme for regnskabsåret 1. januar – 31. december 2025.

Det er ligeledes vores opfattelse, at der er etableret forretningsgange og interne kontroller, der understøtter, at de dispositioner, der er omfattet af årsregnskabet, er i overensstemmelse med meddelte bevillinger, love og andre forskrifter samt med indgåede aftaler og sædvanlig praksis; og at der er taget skyldige økonomiske hensyn ved forvaltningen af de midler og driften af forbundet, der er omfattet af regnskabet.

Årsrapporten for 2025 for Danmarks Idrætsforbund indstilles til repræsentantskabets godkendelse.


Brøndby den 17. marts 2026

Direktion:



Morten Mølholm Hansen
Administrerende direktør

Bestyrelsen:



Hans Natorp
Formand



Thomas Bach
næstformand



Frans Hammer
næstformand



Jens Hornemann
økonomiansvarlig




Thomas Christensen



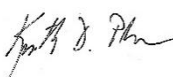
Camilla Lyngsøe




Anna Harboe Falkenberg



Jette Albinus



Kenneth Plummer



Asger Fischer Mølgaard



Pia Johansen

Den uafhængige revisors revisionspåtegning

Til repræsentantskabet i Danmarks Idrætsforbund

Revisionspåtegning på årsregnskabet

Konklusion

Vi har revideret årsregnskabet for Danmarks Idrætsforbund for regnskabsåret 1. januar – 31. december 2025, der omfatter regnskabspraksis, resultatopgørelse, balance og noter, herunder anvendt regnskabspraksis. Årsregnskabet udarbejdes efter Kulturministeriets bekendtgørelse nr. 1817 af 29. december 2025.

Det er vores opfattelse, at årsregnskabet giver et retvisende billede af Danmarks Idrætsforbunds aktiver, passiver og finansielle stilling pr. 31. december 2025 samt af resultatet af forbundets aktiviteter for regnskabsåret 1. januar – 31. december 2025 i overensstemmelse med Kulturministeriets bekendtgørelse nr. 1817 af 29. december 2025.

Grundlag for konklusion

Vi har udført vores revision i overensstemmelse med internationale standarder om revision og de yderligere krav, der er gældende i Danmark, samt standarderne for offentlig revision, idet revisionen udføres på grundlag af bestemmelserne i Kulturministeriets bekendtgørelse nr. 1817 af 29. december 2025. Vores ansvar ifølge disse standarder og krav er nærmere beskrevet i revisionspåtegningens afsnit "Revisors ansvar for revisionen af årsregnskabet". Det er vores opfattelse, at det opnåede revisionsbevis er tilstrækkeligt og egnet som grundlag for vores konklusion.

Uafhængighed

Vi er uafhængige af forbundet i overensstemmelse med International Ethics Standards Board for Accountants' internationale retningslinjer for revisoreres etiske adfærd (IESBA Code) og de yderligere etiske krav, der er gældende i Danmark, ligesom vi har opfyldt vores øvrige etiske forpligtelser i henhold til disse krav og IESBA Code.

Fremhævelse af forhold vedrørende revisionen

Forbundet har i overensstemmelse med Kulturministeriets bekendtgørelse nr. 1817 af 29. december 2025, som sammenligningstal medtaget det af bestyrelsen godkendte resultatbudget. Budgettallene har ikke været underlagt revision.

Ledelsens ansvar for årsregnskabet

Ledelsen har ansvaret for udarbejdelsen af et årsregnskab, der giver et retvisende billede i overensstemmelse med Kulturministeriets bekendtgørelse nr. 1817 af 29. december 2025. Ledelsen har endvidere ansvaret for den interne kontrol, som ledelsen anser for nødvendig for at udarbejde et årsregnskab uden væsentlig fejlinformation, uanset om denne skyldes besvigelser eller fejl.

Ved udarbejdelsen af årsregnskabet er ledelsen ansvarlig for at vurdere forbundets evne til at fortsætte driften; at oplyse om forhold vedrørende fortsat drift, hvor dette er relevant; samt at udarbejde årsregnskabet

på grundlag af regnskabsprincippet om fortsat drift, medmindre ledelsen enten har til hensigt at likvidere forbundet, indstille driften eller ikke har andet realistisk alternativ end at gøre dette.

Revisors ansvar for revisionen af årsregnskabet

Vores mål er at opnå høj grad af sikkerhed for, om årsregnskabet som helhed er uden væsentlig fejlinformation, uanset om denne skyldes besvigelser eller fejl, og at afgive en revisionspåtegning med en konklusion. Høj grad af sikkerhed er et højt niveau af sikkerhed, men er ikke en garanti for, at en revision, der udføres i overensstemmelse med internationale standarder om revision og de yderligere krav, der er gældende i Danmark, samt standarderne for offentlig revision, altid vil afdække væsentlig fejlinformation, når sådan findes. Fejlinformationer kan opstå som følge af besvigelser eller fejl og kan betragtes som væsentlige, hvis det med rimelighed kan forventes, at de enkeltvis eller samlet har indflydelse på de økonomiske beslutninger, som regnskabsbrugerne træffer på grundlag af årsregnskabet.

Som led i en revision, der udføres i overensstemmelse med internationale standarder om revision og de yderligere krav, der er gældende i Danmark, samt standarderne for offentlig revision, foretager vi faglige vurderinger og opretholder professionel skepsis under revisionen. Herudover:

- Identificerer og vurderer vi risikoen for væsentlig fejlinformation i årsregnskabet, uanset om denne skyldes besvigelser eller fejl, udformer og udfører revisionshandlinger som reaktion på disse risici samt opnår revisionsbevis, der er tilstrækkeligt og egnet til at danne grundlag for vores konklusion. Risikoen for ikke at opdage væsentlig fejlinformation forårsaget af besvigelser er højere end ved væsentlig fejlinformation forårsaget af fejl, idet besvigelser kan omfatte sammensværgelser, dokumentfalsk, bevidste udeladelser, vildledning eller tilsidesættelse af intern kontrol.
- Opnår vi forståelse af den interne kontrol med relevans for revisionen for at kunne udforme revisionshandlinger, der er passende efter omstændighederne, men ikke for at kunne udtrykke en konklusion om effektiviteten af forbundets interne kontrol.
- Tager vi stilling til, om den regnskabspraksis, som er anvendt af ledelsen, er passende, samt om de regnskabsmæssige skøn og tilknyttede oplysninger, som ledelsen har udarbejdet, er rimelige.
- Konkluderer vi, om ledelsens udarbejdelse af årsregnskabet på grundlag af regnskabsprincippet om fortsat drift er passende, samt om der på grundlag af det opnåede revisionsbevis er væsentlig usikkerhed forbundet med begivenheder eller forhold, der kan skabe betydelig tvivl om forbundets evne til at fortsætte driften. Hvis vi konkluderer, at der er en væsentlig usikkerhed, skal vi i vores revisionspåtegning gøre opmærksom på oplysninger herom i årsregnskabet eller, hvis sådanne oplysninger ikke er tilstrækkelige, modificere vores konklusion. Vores konklusion er baseret på det revisionsbevis, der er opnået frem til datoen for vores revisionspåtegning. Fremtidige begivenheder eller forhold kan dog medføre, at forbundet ikke længere kan fortsætte driften.
- Tager vi stilling til den samlede præsentation, struktur og indhold af årsregnskabet, herunder noteoplysningerne, samt om årsregnskabet afspejler de underliggende transaktioner og begivenheder på en sådan måde, at der gives et retvisende billede heraf.

Vi kommunikerer med den øverste ledelse om bl.a. det planlagte omfang og den tidsmæssige placering af revisionen samt betydelige revisionsmæssige observationer, herunder eventuelle betydelige mangler i intern kontrol, som vi identificerer under revisionen.

Udtalelse om ledelsesberetningen

Ledelsen er ansvarlig for ledelsesberetningen.

Vores konklusion om årsregnskabet omfatter ikke ledelsesberetningen, og vi udtrykker ingen form for konklusion med sikkerhed om ledelsesberetningen.

I tilknytning til vores revision af årsregnskabet er det vores ansvar at læse ledelsesberetningen og i den forbindelse overveje, om ledelsesberetningen er væsentligt inkonsistent med årsregnskabet eller vores viden opnået ved revisionen eller på anden måde synes at indeholde væsentlig fejlinformation.

Vores ansvar er derudover at overveje, om ledelsesberetningen indeholder krævede oplysninger i henhold til Kulturministeriets bekendtgørelse nr. 1817 af 29. december 2025.

Baseret på det udførte arbejde er det vores opfattelse, at ledelsesberetningen er i overensstemmelse med årsregnskabet og er udarbejdet i overensstemmelse med kravene i Kulturministeriets bekendtgørelse nr. 1817 af 29. december 2025. Vi har ikke fundet væsentlig fejlinformation i ledelsesberetningen.

Erklæring i henhold til anden lovgivning og øvrig regulering

Udtalelse om juridisk-kritisk revision og forvaltningsrevision

Ledelsen er ansvarlig for, at de dispositioner, der er omfattet af regnskabsaflæggelsen, er i overensstemmelse med meddelte bevillinger, love og andre forskrifter samt med indgåede aftaler og sædvanlig praksis. Ledelsen er også ansvarlig for, at der er taget skyldige økonomiske hensyn ved driften af aktiviteterne og forvaltningen af de midler, der er omfattet af årsregnskabet. Ledelsen har i den forbindelse ansvar for at etablere systemer og processer, der understøtter sparsommelighed, produktivitet og effektivitet.

I tilknytning til vores revision af årsregnskabet er det vores ansvar at gennemføre juridisk-kritisk revision og forvaltningsrevision i overensstemmelse med standarderne for offentlig revision. Dette indebærer, at vi vurderer risikoen for, at der er væsentlige regelbrud i de dispositioner, der er omfattet af regnskabsaflæggelsen, eller væsentlige forvaltningsmangler i de systemer og processer, som ledelsen har etableret. På grundlag af risikovurderingen fastlægger vi de afgrænsede emner, som vi skal udføre juridisk-kritisk revision eller forvaltningsrevision af.

Ved en juridisk-kritisk revision efterprøver vi med høj grad af sikkerhed, om de dispositioner, der er omfattet af det udvalgte emne, er i overensstemmelse med de relevante bestemmelser i bevillinger, love og andre forskrifter samt med indgåede aftaler og sædvanlig praksis. Ved en forvaltningsrevision vurderer vi med høj grad af sikkerhed, om de systemer, processer eller dispositioner, der er omfattet af det udvalgte emne, understøtter skyldige økonomiske hensyn ved driften af aktiviteterne og forvaltningen af de midler, der er omfattet af årsregnskabet.

Vores revision af hvert udvalgt emne tager sigte på at opnå tilstrækkeligt og egnet revisionsbevis som grundlag for en konklusion med høj grad af sikkerhed om det pågældende emne. Ved en revision kan der ikke opnås fuldstændig sikkerhed for at opdage alle regelbrud eller forvaltningsmangler. Da vi alene har udført juridisk-kritisk revision og forvaltningsrevision af de udvalgte emner, kan vi ikke udtale os med sikkerhed om, at der ikke kan være væsentlige regelbrud eller væsentlige forvaltningsmangler på områder, der falder uden for de udvalgte emner. Hvis vi på grundlag af det udførte arbejde konkluderer, at der er anledning til væsentlige kritiske bemærkninger, skal vi rapportere herom i denne udtalelse.

Vi har ingen væsentlige kritiske bemærkninger at rapportere i den forbindelse.

København, den 17. marts 2026

EY GODKENDT REVISIONSPARTNERSELSKAB

CVR-nr. 30 70 02 28



Ulrik B. Vassing
statsaut. revisor
mne32827



Rasmus F. Andersen
statsaut. revisor
mne44147

Revisionspåtegning - Intern revision

Til repræsentantskabet for Danmarks Idrætsforbund

Som repræsentantskabsvalgte interne revisorer i Danmarks Idrætsforbund har vi i tilknytning til den revision, der er foretaget af de eksterne revisorer, revideret årsregnskabet for 2025.

Den udførte revision

Vores revision har, med udgangspunkt i Aftale om Intern revision i DIF af 22/2-2019, været baseret på en række revisionshandlinger med henblik på at opnå bevis for, at årsregnskabet ikke indeholder væsentlig fejlinformation.

Vi har analyseret afvigelser mellem regnskabet og budgettet, gennemgået udvalgte konti, vurderet de administrative rutiner i relation til interne kontrolfunktioner og gennemgået årsregnskabets indhold og præsentation.

Konklusion


Det er vores opfattelse, at årsregnskabet giver et retvisende billede af Danmarks Idrætsforbunds resultat for 2025 og finansielle stilling pr. 31. december 2025.

Vores revision har ikke givet anledning til bemærkninger.

København den 17. marts 2026



Torben Kristensen
intern revisor



Conny Sørensen
intern revisor

Oplysninger om forbundet

Danmarks Idrætsforbund
Idrættens Hus
Brøndby Stadion 20
2605 Brøndby
www.dif.dk

Telefon: 63 20 61 00

Bestyrelse

Hans Natorp (formand)

Thomas Bach (næstformand)

Frans Hammer (næstformand)

Jens Hornemann (økonomiansvarlig)

Asger Fischer Mølgaard

Thomas Christensen

Camilla Lyngsø

Anna Harboe Falkenberg

Jette Albinus

Kenneth Plummer

Pia Johansen

Direktion

Morten Mølholm Hansen (administrerende direktør)

Revisor

EY

Godkendt Revisionspartnerselskab

CVR. nr. 30 70 02 28

Bank

Nordea Danmark, filial af Nordea Bank AB (publ), Sverige

CVR

56 80 83 10

Momsregistrering

Danmarks Idrætsforbund er som forening som hovedregel moms fritaget, dog er en del af forbundets salgsvirksomhed omfattet af momspligten.

Repræsentantskab

Ordinært repræsentantskabsmøde afholdes lørdag den 9. maj 2026 i Idrættens Hus.

Ledelsens beretning

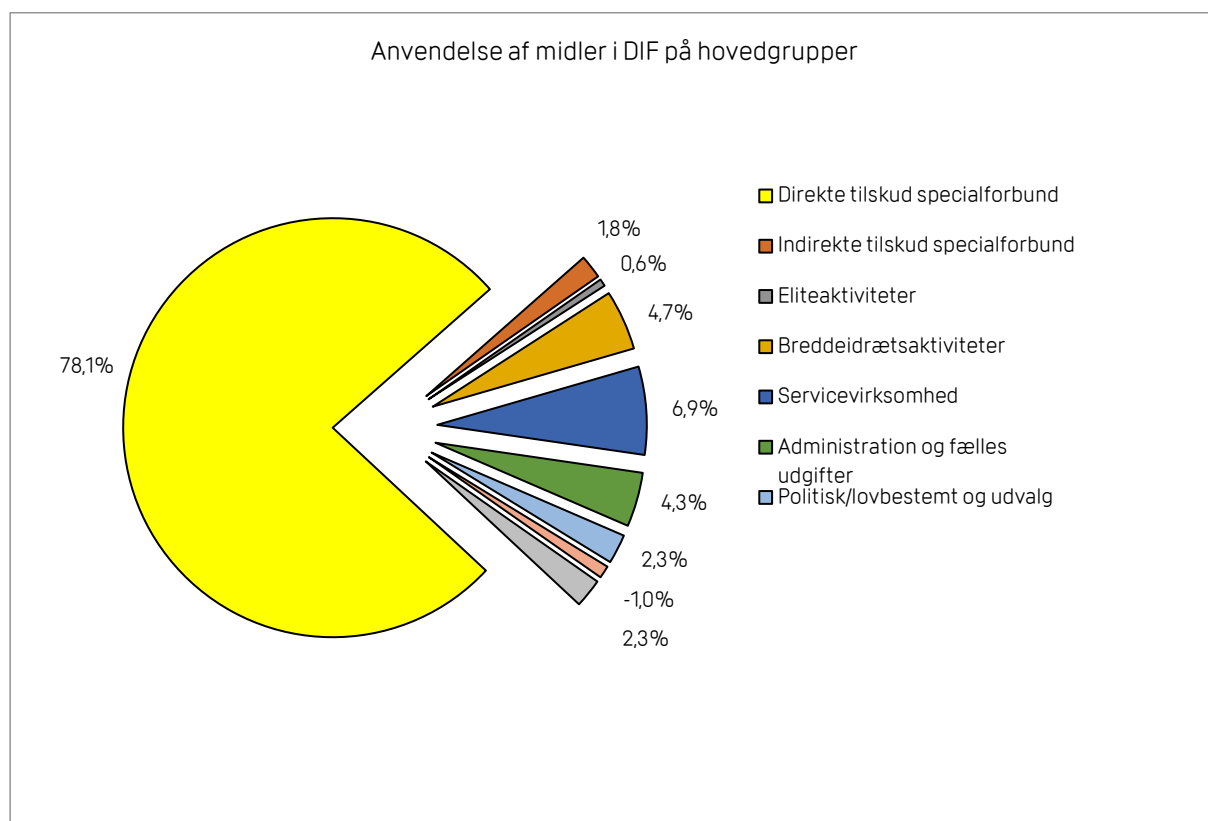
Regnskabet for kalenderåret 2025 udviser et overskud på 3,3 mio. kr. mod et budgetteret overskud på 5,8 mio. kr. Regnskabets balancesum udgør 366 mio. kr., og egenkapitalen udgør i alt 97 mio. kr.

Resultatet af den ordinære drift efter de henlagte disponeringer på 2,7 mio. kr. udgør et overskud på 0,6 mio. kr. hvilket er en afvigelse på 0,4 mio. kr. i forhold til det budgetterede.

Efterfølgende redegøres supplerende for en række forhold af væsentlig karakter.

Økonomi

DIF har i 2025 opnået indtægter for overskudsandel fra Danske Lotterispil og Klasseslotteriet, fra IOC-sponsorer og DIF/TD kommerciel på i alt 354,8 mio. kr. Indtægterne er i 2025 anvendt på følgende omkostningsgrupper:



Godt 79,9 % (2024: 78,3 %) af de samlede midler går enten direkte eller indirekte til DIF's specialforbund samt Team Danmark.

De direkte tilskud udgør 78,1 % (2024: 77 %) og omfatter økonomisk støttestruktur, særligt tilskud til TankeSport, revisionstilskud, BDFL Foreningsfitness, IKC, nye medlemsformer, kommunesamarbejde i fællesskab med DGI, tilskud til internationalt samarbejde, projekt DM-uge, særlige indsatser i København,

frivillighedspris, digitalisering, whistleblowerordning samt de lovbestemte tilskud til Team Danmark og DBU. Af regnskabets note 30 fremgår specifikation af de direkte tilskud fordelt pr. forbund.

De indirekte tilskud udgør 1,8 % (2024: 1,3 %) og omfatter de kollektive forsikringer og CFR (Centralt Forenings Register)

Af de samlede midler går 0,6 % (2024: 0,5 %) til eliteaktiviteter herunder det olympiske og internationale arbejde. Breddeidrætsaktiviteterne udgør 4,7 % (2024: 4,6 %) og godt 6,9 % (2024: 6,8 %) af de samlede midler anvendes til DIF's servicevirksomhed såsom, Public Affairs, Ledelsessekretariat og Kommunikation.

Administrationen, dvs. Økonomi, IT, HR og fællesudgifter anvender 4,3 % (2024: 4,1 %) af de samlede midler.

Udgifter til bestyrelse, repræsentantskab, national- og international mødevirksomhed samt udvalg udgør 2,3 % (2024: 2,5 %) af de samlede midler. Kontorudlejning og hotelfaciliteter bidrager positivt med 1,0 % (2024: 0,9 %), mens der anvendes 2,3 % (2024: 2,3 %) til prioritetsrenter og afskrivninger på bygninger.

Årsrapporten udviser et overskud på 3.349 t.kr. mod et budgetteret overskud på 5.760 t.kr., hvilket resulterer i en negativ afvigelse på 2.411 t.kr. De væsentligste afvigelser fremkommer på følgende hovedposter:

Hovedposter resultatopgørelsen t.kr.	Faktisk 2025	Budget 2025	Afvigelse
Indtægter Danske Lotterispil	353.306	355.397	-2.091
Indtægter IOC-sponsorer og DIF/TD kommerciel	1.500	4.500	-3.000
Indtægter i alt	354.806	359.897	-5.091
Lovbestemt tilskud	35.931	36.144	-213
Aktivitetsbestemte udgifter specialforbund mv.	244.268	243.850	418
Ejendomsdrift og afskrivninger	4.504	7.984	-3.480
Ekstraordinære poster	829	0	829
Øvrige udgifter	65.925	66.159	-234
Omkostninger i alt	351.457	354.137	-2.680
Årets resultat før disponering	3.349	5.760	-2.411
Disponeringer:			
Overført fra henlagt til tværidrætslige tiltag, DM-uge	-400	0	-400
Overført fra henlagt til strategiaftaler 2026-2029	3.160	3.160	0
Overført fra henlagt til strategiaftaler 2030-2033	0	1.600	-1.600
Overført resultat til egenkapitalen	589	1.000	-411
Disponeringer i alt	3.349	5.760	-2.411

Nedenfor er redegjort for årsagen til de væsentligste budgetafvigelser.

Afvigelsesforklaringer - resultatopgørelse:

Indtægter Danske Lotterispil

Indtægterne fra Danske Lotterispil afviger negativt med 2,1 mio. kr., hvilket skyldes, at forbrugerprisindekset endte med en regulering på 1,4% mod budgetteret 2,0%. Efter at de lovbestemte tilskud til DBU og Team Danmark tilsvarende er reguleret med 1,4% svarende til en positiv afvigelse på 0,2 mio. kr. er den samlede negative regulering i alt netto 1,9 mio. kr. Det har medført at de budgetterede 1,6 mio. kr. til strategiaftaler, opsparing 2030-2033 udskydes. Iht. model beskrevet i budgetudkastet 2024.

Kommercielle indtægter IOC-sponsorer og DIF/TD kommerciel

Indtægter fra IOC-sponsorer afviger negativt med 3,0 mio. kr. da der på nuværende tidspunkt er stor usikkerhed forbundet med antallet af TOP-sponsorer. Udsving i dollarkurs og generelt forhøjede omkostninger til bl.a. fragt og transport til OL 2028 i Los Angeles.

Lovbestemt tilskud

Lovbestemt tilskud til Team Danmark og DBU afviger positivt med 0,2 mio. kr. som følge af, at forbrugerprisindekset endte på 1,4 % mod budgetteret 2,0%.

Aktivitetsbestemte udgifter specialforbund mv.

Aktivitetsbestemte udgifter specialforbund mv. afviger negativt med 0,4 mio. kr.

Afvigelsen skyldes primært en engangsudgift til DM-ugen i 2025, da der er aflagt regnskab for 16 måneder. Perioden dækker 01.09.24 til 31.12.25.

Ejendomsdrift (kontorfaciliteter) og afskrivninger

Ejendomsdrift og afskrivninger afviger positivt med 3,5 mio. kr., da vi er blevet fritaget for dækningsafgift og også har fået tilbagebetaling af dækningsafgift for 2023 og 2024. Derudover er resultatet for Idrættens Hus, Hotel og Konference 0,5 mio. kr. bedre end budgetteret, som følge af flere eksterne gæster via en nyligt indgået SKI-aftale på konferencelokalerne.

Ekstraordinære poster

De ekstraordinære udgifter på 0,8 mio. kr. vedrører tenantprojektet, som først blev afsluttet i 1. kvartal 2025 og ikke d. 31/12-2024 som oprindeligt planlagt.

Resultatet, som er et overskud på 3.349 t.kr. før disponeringer, anses for tilfredsstillende og disponeres således, 400 t.kr. overføres fra henlagt til tværidrætslige tiltag, 3.160 t.kr. overføres til henlagt til strategiaftaler 2026-2029 og 589 t.kr. overføres til egenkapitalen.

I år er det især 6 balanceposter, som påvirker den samlede balancesum. Balancesummen er faldet med 25,9 mio. kr. i forhold til sidste år.

Hovedposter balancen t.kr.	Faktisk 2025	Faktisk 2024	Afvigelse
Materielle anlægsaktiver -Idrættens Hus	254.484	258.788	-4.304
Finansielle anlægsaktiver -obligationer	32.221	55.019	-22.798
Øvrige aktiver i alt	78.839	93.227	-14.388
Aktiver i alt	365.544	407.034	-41.490
Kortfristet gæld REPO-lån i egne obligationer	31.814	54.104	-22.290
Øvrige passiver i alt	333.730	352.930	-19.200
Passiver i alt	365.544	407.034	-41.490

Balancekonti - afvigelser

Obligationer:

For at mindske udgifterne til negative renter, blev der i 2021 indgået en repoforretning med Nordea, hvor der blev købt obligationer. Andel af obligationerne udløber årligt, pr. 31.12.2025 er de i alt formindsket med 22,5 mio.kr. Den nominelle værdi er 32,4 mio. kr. og kursværdi pr. 31.12.2025 er 31,6 mio.kr.

REPO-lån i egne obligationer:

For at mindske udgifterne til negative renter, blev der i 2021 indgået en repoforretning med Nordea. Da en andel af obligationsbeholdningen udløber årligt, er REPO lånet faldet med 22,5 mio.kr. Obligationerne er pr. 31.12.2025 belånt fuldt ud.

DIF og DGI's Foreningspulje

I løbet af 2025 har DIF og DGI's Foreningspulje modtaget 2.974 ansøgninger fra danske idrætsforeninger og foretaget 1.752 bevillinger for i alt 54,6 mio. kr.

Bevillingerne fra DIF og DGI's Foreningspulje har støttet små og større projekter i hele landet med god fordeling mellem regionerne og inden for alle typer af idrætsaktiviteter.

Midlerne fra DIF og DGI's Foreningspulje er gået til et bredt udsnit af idrætsforeninger i Danmark og en lang række forskellige tiltag. Midler fra DIF og DGI's foreningspulje har i 2025 støttet et bredt udvalg af lokale projekter i hele landet, herunder eksempelvis etablering af et nyt aktivitetsområde på Sejerø, udvikling af esport hos Vindinge I.F. og udvikling af basketball-aktiviteter hos B3B Basketballklub i København.

Således har DIF og DGI's foreningspulje også i 2025 i høj grad opfyldt puljens formål ved at støtte hverdagens fællesskaber og skabe rum til udvikling i en lang række danske idrætsforeninger.

Der henvises desuden til bilag 1 vedrørende DIF og DGI's Foreningspulje.

Vækstmidler

Bestyrelsen besluttede i 2019 at afsætte 34 mio. kr. til vækstinitiativer.

Af de 34 mio. kr. blev der prioriteret 10 mio. kr. til tværidrætslige- og 24 mio. kr. til væksttiltag.

Vækstmidlerne er anvendt på følgende områder:

Tværidrætslige tiltag (t.kr.)	Reserverede midler	Udbetalt 2019-2024	Udbetalt 2025	Udbetales i 2026-
DM-ugen (DIF)	7.500	7.500	0	0
Fitness i flere forbund (Gymnastik)	2.500	2.500	0	0
Tværidrætslige tiltag i alt	10.000	10.000	0	0

Vækstmidler medlemsvækst (t.kr.)

Vandski og Wakeboard (Urbanwake)	200	200	0	0
Bordtennis (Bat60+)	450	450	0	0
Styrkeløft (nye klubber)	400	400	0	0
Klatring (klubudvik. og vækst)	600	600	0	0
Rullesport Danmark (gadeidræt)	985	985	0	0
DM-ugen 2024/2025 (ØU 2024)	1.928	1.528	400	0
Modernisering af CFR (ØU 2024)	5.437	0	0	5.437
Vækstmidler medlemsvækst i alt	10.000	4.163	400	5.437

[forsat]

Vækstmidler-Innovation (t.kr.)

Golf	3.254	3.254	0	0
Ridning	3.000	3.000	0	0
Sejl	3.000	3.000	0	0
Idrættens Innovationslab	900	362	0	538
Modernisering af CFR (ØU 24) i alt 8 mio.	2.563	0	0	2.563
Web-support	1.250	0	591	659
Vækstmidler-Innovation i alt	13.967	9.616	591	3.760

Vækstmidler i alt	23.967	13.779	991	9.197
--------------------------	---------------	---------------	------------	--------------

Af note 27 (Henlagt til særlige formål) fremgår de udbetalinger (afgange), der har været i året.

Grønt regnskab

DIF udarbejder et grønt regnskab for Idrættens Hus' arealer og aktiviteter. Det grønne regnskab er koncentreret om følgende forhold: El-, vand- og varmemeforbrug, affaldsproduktion og arbejdsmiljø.

Idrættens Hus har igennem de senere år etableret flere energibesparende tiltag. Idrættens Hus vil fortsætte med at have fokus og arbejde på at formindske energiforbruget.

Der henvises til grønt regnskab i bilag 4.

ESG-rapport

DIF udarbejder for anden gang en ESG-rapport for DIF som organisationen. DIF er ikke forpligtet til at udarbejde en ESG-rapport, men ønsker med rapporten at supplere DIF's økonomiske regnskab og vise DIF's mange bundlinjer. DIF udarbejder ydermere en ansvarsrapport for DIF og forbundene, der udsendes inden årsmødet.

Olympiske kommercielle indtægter IOC Topsponsor

Som national olympisk komite har DIF ansvaret for gennemførelsen af den danske deltagelse i de olympiske sommer- og vinterlege samt EYOF og YOG sommer/vinter og European Games.

Finansieringen af dansk OL-deltagelse sker ved årlige henlæggelser, idet DIF i hver olympiade henlægger indtægten fra IOC vedrørende "Top XI" sponsoraftaler samt indtægter fra øvrige sponsorer. Det er besluttet, at de olympiske sommer- og vinterlege, EYOF sommer og vinter, YOG sommer og vinter samt European Games bliver finansieret gennem disse indtægter. Til den kommende olympiade modtager DIF 2,6 mio. USD fra IOC Top XI.

De forudmodtagede IOC sponsorerindtægter gives over en 4-årig periode og henlægges årligt til brug for de kommende omkostninger ifm. OL, EYOF, YOG mv.

Renteswap

I slutningen af 2010 indgik DIF en låneaftale hos Nordea på 150 mio. kr. I tilknytning til låneaftalen er der indgået en renteswap (en fast renteaftale) på de to variabelt forrentede lån for at reducere volatiliteten/udsving i renteomkostningerne og dermed sikre stabile renteomkostninger.

Reguleringen af renteswappen i 2025 udgør en positiv regulering på 1,2 mio. kr. og udgør således samlet en negativ regulering på 4,0 mio. kr. (2024: negativ 5,2 mio.). Reguleringen er, jf. regnskabspraksis, foretaget over egenkapitalen.

Renteswappen udløber til kurs 100, og udsving i markedsværdien har således ikke indvirkning på resultatet.

Reguleringen af renteswappen på 4,0 mio.kr. vedrører den samlede renteaftale.

Forventninger til det kommende år (2026)

Strategiaftale med specialforbundene

Implementeringen af det politiske program sker primært igennem specialforbundenes strategiaftaler med DIF. I 2026 vil DIF have fokus på i samarbejde med specialforbundene at implementere strategiaftalerne.

Ledelse og organisering

I 2026 arbejder vi med god organisationsledelse i både DIF og specialforbundene. I samarbejde med forbundene arbejder vi med et sæt af minimumsstandarder for god organisationsledelse, som vi som organisation skal leve op til. DIF's Udviklingsudvalg har også fokus på ledelse og organisering, hvor der arbejdes videre med bl.a. et ledelsesgrundlag og konkrete ledelsesværktøjer for DIF-idrætten.

Fremtidssikring af DIF-idrætten

For fortsat at være relevant og mangfoldig i fremtiden er der behov for at ruste organisationen til kommende udfordringer og nye muligheder. DIF har igangsat et arbejde med fremtidssikring af DIF-idrætten. Arbejdet tager afsæt i vores egne strukturer, organisering og samarbejde, og en politisk arbejdsgruppe med repræsentanter fra DIF's bestyrelse og seks specialforbund skal drive processen og bidrage med konkrete anbefalinger inden udgangen af 2028.

Implementering af FIBU

I 2026 fortsætter arbejdet med at implementere vores omfattende indsats for børn og unge, Fremtidens Idræt for Børn og Unge (FIBU), som er støttet af A.P. Møller Fonden. Fokus vil blandt andet være på at indsamle og anvende erfaringer fra vores spydspidsforeninger, videreføre indsatsen med trænerløftet samt fortsætte udviklingen og anvendelsen af vores trivselsmodel.

Digitalisering

Digitalisering er et centralt og tværgående element i DIF's politiske program. De seneste år har DIF foretaget betydelige investeringer i digitale løsninger på tværs af idrætten, og dette arbejde videreføres i 2026. Indsatsen vil blandt andet omfatte den fortsatte udvikling af webplatforme til specialforbundene, anvendelse af AI-løsninger, rådgivningsforløb samt det omfattende arbejde med udviklingen af et Idræts-ID, hvor vi har lavet en samarbejdsaftale med DGI.

Events

Arbejdet med DIF's events fortsætter i 2026 med et stærkt fokus på drift, udvikling og samarbejde med specialforbundene. Målet er fortsat at skabe sammenhæng og synergi mellem blandt andet Skole-OL og DM-ugen. Samtidig vil vi i samarbejde med DGI og Kongehuset arbejde for at fastholde det høje nationale niveau for Royal Run.

Afrapportering på rammeaftale mellem Danmarks Idrætsforbund og Kulturministeriet

Nr.	Opgaver iht. formål i vedtægter	Nøgletal	Opgørelsesmetode	2023	2024	2025
1	Fremme dansk idræt, særligt specialforbundene og foreningsidrætten, samt for idrættens udbredelse i det danske samfund på tværs af aldersmæssige, uddannelsesmæssige, kønsmæssige og sociale forskelle, herunder mulighederne for idrætsligt set dårligt stillede grupper af befolkningen.	a. Antal medlemsforeninger b. Antal medlemmer c. Antal frivillige	Ad a-c: Opgøres pba. CFR-registeret	Medlemsforeninger: 8.488	Medlemsforeninger: 8.385 Antal medlemmer: 2.123.837	Medlemsforeninger: 8.259. Antal medlemmer: 2.140.630. Antal frivillige: 303.277. Der er i 2025 brugt en ny opgørelsesmetode, hvorfor man ikke kan sammenligne med tallene for 2023 og 2024.
2	Repræsentere dansk idræt inden for IOC's rammer og virke for udbredelse og beskyttelse af den olympiske bevægelse. Endvidere tilrettelægge og gennemføre Danmarks deltagelse i de olympiske lege.	Ingen nøgletal	Der afrapporteres på opgaverne i årsrapporten			Deltagelse i sommer Europæisk Youth Olympic Festival i Skopje med 29 unge atleter. Deltagelse i vinter Europæisk Youth Olympic Festival i Bakuriani med 11 unge atleter. Fortsat forberedelse af både vinter (Milano/Cortina) og sommer OL (LA28)

Nr.	Opgave iht. udlodningsloven	Nøgletal	Opgørelsesmetode	2023	2024	2025
3	Gøre en særlig indsats for mangfoldighed i idræt, herunder udvikling af handicap- idræt og idræt for socialt udsatte grupper.	Ingen nøgletal	Der afrapporteres på opgaverne i årsrapporten.			<p>DIF get2sport har i 2025 øget antallet af børn og unge i foreningerne med 861 heraf 348 piger. Der er afviklet 22 get2fodboldskoler i løbet af årets samt et stort stævne med 700 deltagere fra get2sport-foreningerne. Indsatsen er desuden udvidet med endnu en kommune og yderligere to udsatte boligområder, således at indsatsen nu omfatter 26 kommuner, 57 boligområder.</p> <p>Veteran Match har øget antallet af Veteran Match hyldestkampe (med 9%) til 48 kampe i 2025. Antallet af tilmeldte er steget til 3.382, heraf en stor stigning i antallet af tilmeldte veteraner (med 18%) til 1.378. Antallet af samarbejdskommuner er ligeledes steget og inkluderer nu 25 kommuner.</p> <p>DIF Soldaterprojekts målgruppe er vokset med 13 % (951 journaliserede</p>

					<p>veteraner med mén] samt udvidet antallet af lokale Safe Zone tilbud med 35 % (61) i 2025. Målgruppen blev i 2024 udvidet til politi- og fængselsbetjente med mén, og den samlede pulje af journaliserede nye deltagere er gået fra 0 til 47 i 2025.</p> <p>Sportucation har i 2025 opstartet de 5 områder som er aftalt med Bikubenfonden. Der afvikles nu 5 værksteder på FGU-uddannelsen som er et tæt samarbejde mellem forbund/klubber og FGU-intuitioner. Der er 74 unge tilknyttet skolerne i alderen 16-22 år. Alle unge på værksteder har et markant mindre fravær end på lignende hold. 3 værksteder er koblet til et godt erhvervsnetværk som giver de unge muligheder i erhvervslivet.</p> <p>Beskæftigelsesindsatsen for udsatte unge Idrætten Skaber Livsbaner har i 2025 7 aktive klyngesamarbejder med kommunernes beskæftigelsesforvaltninger og</p>
--	--	--	--	--	--

					<p>professionelle fodbold- og håndboldklubber. I alt 211 unge er eller har været visiteret til indsatsen.</p> <p>F udarbejder rapport om transpersoner, interkønnede og non-binære i foreningsidrætten</p> <p>DIF har i 2025 afsluttet det flerårige projekt #Gamechanger, som er en indsats der arbejder for at fremme en aktiv stillingtagen og konstruktiv dialog om lighed og forskellighed i idrætsforeningerne.</p> <p>DIF har lanceret en ny ungelederuddannelse, med det formål at motivere og uddanne flere unge leder</p> <p>Parasport Danmark har i tæt samarbejde med DBU og DBU's lokalunioner tilbudt adgang til fodboldens fællesskaber for børn og unge med særlige behov i forbindelse med projektet 'En del af holdet'. Målgruppen er normalvis underrepræsenteret i idrætsfællesskaber, men landet over har omkring 52 hold og cirka 800 børn fundet</p>
--	--	--	--	--	---

					<p>vej til projektet. Projektet blev afsluttet i 2025, og bliver slutevalueret primo 2026, men videreføres i perioden 2026-2030 som en del af "Hele Danmarks Klubhus".</p> <p>Parasport Danmark gennemfører projektet Tumbling Stars, hvilket er et idrætstilbud for børn i alderen 3-6 år med forskellige fysiske handicap. Projektet har fokus på udvikling af motorik og koordination for børn med fysiske handicap ved at tumle, kaste, gribe, løbe og lege.</p> <p>Parasport Danmark har siden 2018 gennemført projektet Rising Stars der giver sportsoplevelser og unikke fællesskaber til børn og unge med fysisk handicap i alderen 7-15 år og fokuserer på at hjælpe de unge atleter ud i det almene foreningsliv.</p> <p>I samarbejde med Bevica Fonden og Vanføre Fonden har Parasport Danmark gennemført projektet "Den Gode Oplevelse" som har til formål at</p>
--	--	--	--	--	---

					<p>give mennesker, der er udfordrede af deres bevægeshandicap og økonomi, mulighed for gode oplevelser i et fællesskab med andre. Den bærende tanke er, at vi alle bliver stærkere og får mere overskud og glæde gennem sociale fællesskaber, og at netop ensomhed og social isolation er en faktor, der udfordrer mange med et handicap.</p> <p>Parasport Danmark er i tæt samarbejde med Gerlev Center for Leg & Bevægelse og organisationen LEV, medudbyder af projektet "ParaLeg, Idræt & Fællesskaber vil involvere og uddanne mennesker med udviklingshandicap, så de kan blive ambassadører og igangsættere af fælles, sociale og fysiske aktiviteter for deres medborgere, der kan have sværere handicaps.</p>
4	Have fokus på ligestilling mellem mænd og kvinder.	Ingen nøgletal	Der afrapporteres på opgaverne i årsrapporten.		DIF vedtager en mere ambitiøs flerårig diversitetsstrategi. Andelen af kvindelige bestyrelsesmedlemm

Nr.	Opgave iht. Integritetsbekendtgørelsen	Nøgletal	Opgørelsesmetode	2023	2024	2025
5	Sikre at foreninger eller forbund m.v., der modtager tilskud, overholder de gældende dopingregler, jf. § 2, stk. 1.	<p>a. Antal dopingsager i DIF's dopingnævn, DN, fra medlemsforeninger.</p> <p>b. Antal sager i Motionsdopingnævnet, MDN, (oplyst af DGI, hvor MDN-sekretariatet er forankret)</p> <p>c. Antal afgørelser appelleret til Appellinstansen</p> <p>d. Videreformidle relevante oplysningskampagner fra Anti Doping Danmark direkte til DIF's foreninger.</p>		<p>10</p> <p>8</p> <p>2 fra DN 1 fra MDN</p> <p>Ikke relevant (før nugældende aftale)</p>	<p>17</p> <p>14</p> <p>0 fra DN 1 fra MDN</p> <p>Ikke relevant (før nugældende aftale)</p>	<p>6</p> <p>8</p> <p>2 fra DN 0 fra MDN</p> <p>ADD har i 2025 ikke iværksat oplysningskampagner</p>

Nr.	Lokalforening spuljen	Nøgletal	Opgørelsesmetode	2023	2024	2025
6	Uddele midler til lokale formål, fordelt bredt såvel geografisk som i forhold til foreninger og formål iht. Aftale om fordeling af spillehalsmidlerne nov. 2017.	a. Antal ansøgte og uddelte tilskud til idrætsforeninger e. Antal uddelinger fordelt geografisk (kommuner og regioner) og på formål.	Ad a-b: Opgøres pba. det årlige regnskab for lokalforeningspuljen.	Antal ansøgte tilskud: 1.980 Uddelte tilskud: 1.462 Geografisk (regional) fordeling: Nordjylland: 211 tilskud for 6.600 t.kr. Midtjylland: 400 tilskud for 13.368 t.kr. Syddanmark: 379 tilskud for 12.761 t.kr. Sjælland: 180 tilskud for 5.893 t.kr. Hovedstaden: 289 tilskud for 10.489 t.kr. Tre tilskud for 89 t.kr. blev i 2023 givet uden for regionerne til danske idrætsforeninger i Sydslesvig. Midlerne fra DIF og DGI's	Antal ansøgte tilskud: 2.367 Uddelte tilskud: 1.592 Geografisk (regional) fordeling: Nordjylland: 210 tilskud for 6.182 t.kr. Midtjylland: 421 tilskud for 13.243 t.kr. Syddanmark: 421 tilskud for 13.237 t.kr. Sjælland: 169 tilskud for 5.958 t.kr. Hovedstaden: 371 tilskud for 13.402 t.kr.	Antal ansøgte tilskud: 2.974 Uddelte tilskud: 1.752 Geografisk (regional) fordeling: Nordjylland: 218 tilskud for 7.165 t.kr. Midtjylland: 581 tilskud for 17.963 t.kr. Syddanmark: 403 tilskud for 11.999 t.kr. Sjælland: 205 tilskud for 5.968 t.kr. Hovedstaden: 345 tilskud for 11.456 t.kr. Midlerne fra DIF og DGI's foreningspulje

				foreningspulje er gået til et bredt udsnit af idrætsforeninger i Danmark og i alt 1.462 forskellige projekter, altså til en lang række forskellige tiltag.	Midlerne fra DIF og DGI's foreningspulje er gået til et bredt udsnit af idrætsforeninger i Danmark og i alt 1.592 forskellige projekter, altså til en lang række forskellige tiltag.	er gået til et bredt udsnit af idrætsforeninger i Danmark og i alt 1.752 forskellige projekter, altså til en lang række forskellige tiltag.
--	--	--	--	--	--	---

Anvendt regnskabspraksis

Årsrapporten for Danmarks Idrætsforbund for 2025 er aflagt efter samme regnskabspraksis som sidste år og efter Kulturministeriets bekendtgørelse nr. 1817 af 29. december 2025.

Resultatopgørelse

Andel overskud Danske Lotterispil og Klasselotteriet

Indtægterne indregnes i resultatopgørelsen i overensstemmelse med bevillingsperioden.

Lovbestemte tilskud

Lovbestemte tilskud til henholdsvis Team Danmark og Dansk Boldspil-Union udgør en andel af overskudsandelen fra Danske Lotterispil A/S og Klasselotteriet.

Formålsbestemte indtægter

Formålsbestemte indtægter indtægtsføres i takt med at der afholdes formålsbestemte udgifter. Formålsbestemte indtægter og udgifter præsenteres under de respektive aktiviteter eller projekter.

BDFL vision 25-50-75 og initiativpuljen

Støtte fra BDFL Vision 25-50-75 og initiativpuljen, der årligt bevilges til specialforbundene m.v. for en given periode, indregnes i resultatopgørelsen på det tidspunkt, hvor støtteperioden indledes. I det omfang projekterne gennemføres som planlagt, forpligter DIF sig i visse tilfælde til yderligere støtte.

Balance

Idrættens Hus

Idrættens Hus er opført i 1974 med efterfølgende udvidelser og renoveringer. Der er i regnskabsåret 1993/94 opført en træningshal til Idrættens Hus. Der er modtaget eksterne bidrag til byggeudgifterne på i alt 16,8 mio. kr. Træningshallen er aktiveret under Idrættens Hus med fradrag af de eksterne bidrag.

Idrættens Hus optages i årsrapporten til oprindelig anskaffelsessum med fradrag af akkumulerede afskrivninger. Afskrivninger beregnes lineært over den forventede levetid.

Driftsmidler og inventar

Driftsmidler og inventar, herunder kunst, optages i årsrapporten til oprindelig anskaffelsessum med fradrag af akkumulerede afskrivninger. Der foretages lineære afskrivninger baseret på følgende vurderinger af aktivernes forventede brugstider:

Driftsmidler, inventar og kunst	5 år
IT	3-5 år
Kongresinventar	15 år

Anskaffelser med en kostpris under 35 t.kr. pr. enhed indregnes som udgifter i resultatopgørelsen i anskaffelsesåret.

Fortjeneste eller tab ved afhændelse af materielle anlægsaktiver opgøres som forskellen mellem salgspris med fradrag af salgsudgifter og den regnskabsmæssige værdi på salgstidspunktet. Fortjeneste eller tab medtages i resultatopgørelsen. Der afskrives ikke på grunde.

Kapitalinteresser

Kapitalinteresser udgør datterselskaber og fællesledede selskaber.

Datterselskaber og fællesledede selskaber optages i årsrapporten til oprindelig anskaffelsespris. Værdien reduceres med nedskrivning, hvis der identificeres indikationer på et nedskrivningsbehov.

Udlån

Udlån optages til nominal værdi. Værdien reduceres med nedskrivning til imødegåelse af forventet tab.

Tilgodehavender

Tilgodehavender optages til nominal værdi. Værdien reduceres med nedskrivning til imødegåelse af forventet tab.

Værdipapirer og valutabeholdninger

Værdipapirer

Ved første indregning måles værdipapirer til kostpris. Værdipapirer, som forventes holdt til udløb, måles herefter til amortiseret kostpris.

Valutabeholdninger værdiansættes til kursværdi pr. statusdagen. Realiserede og urealiserede kursgevinster og -tab føres via resultatopgørelsen.

Hensættelser

Under denne post indregnes tilsagn om støtte og dækning af omkostninger m.v., men hvor forpligtelsens nøjagtige beløb eller forfaldstidspunktet ikke kendes.

Finansielle instrumenter

Finansielle instrumenter indregnes i balancen til dagsværdi, da de opfylder kriterierne for regnskabsmæssig afdækning. Ved en afdækning af fremtidige pengestrømme bliver dagsværdiændringen af renteswap indregnet på egenkapitalen.

Pengestrømsopgørelse

Pengestrømsopgørelsen viser forbundets pengestrømme fordelt på drifts-, investerings- og finansieringsaktivitet for året, årets forskydning i likvider og forbundets likvider ved årets begyndelse og slutning.

Pengestrøm fra driftsaktivitet

Pengestrømme fra driftsaktivitet opgøres som årets resultat reguleret for ikke-kontante driftsposter og ændring i driftskapital.

Pengestrøm fra investeringsaktivitet

Pengestrømme fra investeringsaktivitet omfatter betaling i forbindelse med køb og salg af materielle anlægsaktiver.

Pengestrøm fra finansieringsaktivitet

Pengestrømme fra finansieringsaktivitet omfatter optagelse af lån og afdrag på rentebærende gæld.

Pengestrømme fra finansieringsaktivitet omfatter endvidere reguleringer af monetære aktiver og gældsforpligtelser samt dagsværdireguleringer af afledte finansielle instrumenter indregnet direkte på egenkapitalen.

Resultatopgørelse

Budget 2026	t.kr.	Note	Regnskab 2025	Budget 2025	Regnskab 2024
Indtægter					
358.604	Andel overskud Danske Lotterispil	1	353.305	355.396	348.427
6.500	Kommercielle indt. IOC-sponsorer og DTK	2	1.500	4.500	9.290
1	Kontingent, specialforbund		1	1	1
365.105	Indtægter i alt		354.806	359.897	357.718
Udgifter					
Lovbestemte tilskud					
28.581	Lovbestemt tilskud, Team Danmark		28.158	28.325	27.770
7.889	Lovbestemt tilskud, Dansk Boldspil-Union	30	7.773	7.819	7.665
36.470	Lovbestemte tilskud i alt		35.931	36.144	35.435
Aktivitetsbestemte udgifter Spf. m.v.					
209.466	Økonomisk støttestruktur strategi- / grundstøtte	30	203.563	203.563	200.466
10.843	Økonomisk støttestruktur initiativpulje	30	10.516	10.535	10.233
6.256	Økonomisk støttestruktur eks.ord. strategistøtte		0	0	0
0	Økonomisk støttestruktur diversitet	30	3.000	3.000	3.000
998	Særligt tilskud TankeSport	30	978	978	951
5.000	Kollektive forsikringer	3	5.908	6.500	4.071
3.432	Revisionstilskud, specialforbund	30	3.389	3.365	3.290
3.200	Idrættens Competence Center (IKC)	31	3.463	3.200	3.372
2.001	Klima og bæredygtighed pol. program	4	2.119	1.962	1.670
2.100	BDFL Foreningsfitness		2.097	2.100	1.498
0	BDFL-vision 25-50-75 (Benchmark)		0	0	285
677	Fælles medlemsregistrering – CFR		557	664	553
735	Særlige indsatser i København		754	721	589
400	Internationalt samarbejde m.v.		583	400	654
0	Periodiseringsmidler-Projekt DM-uge	27	400	0	2.003
0	DM-ugen		725	0	0
100	Frivillighedspris		107	100	98
380	Nye medlemsformer		42	80	25
250	Indsatser spiseforstyrrelser		195	250	390
350	Trænerindsats i sam.arb. med Team Danmark		213	350	193
4.164	Digitalisering		4.052	4.082	3.155
1.500	Kommunesamarbejde i fællesskab med DGI		1.302	1.500	144
0	Politisk program 2025-2028 og CICS-barrierer		0	0	466
0	Sports- og motionsvaneundersøgelse 2024		0	0	300
500	Talentudvikling		0	0	0
500	Whistleblowerordning		305	500	382
252.852	Aktivitetsbestemte udgifter spf. m.v. i alt		244.268	243.850	237.788

Resultatopgørelse

Budget 2026	t.kr.	Note	Regnskab 2025	Budget 2025	Regnskab 2024
	Olympisk og internationalt arbejde				
2.091	Talent og Elite	5	2.017	2.037	1.765
2.091	Olympisk og internationalt arbejde i alt		2.017	2.037	1.765
	Breddeidrætsaktiviteter				
5.856	Udviklingsvirksomhed Strategikonsulenter	6	5.472	5.742	5.366
5.508	Udviklingsvirksomhed Tværgående projekter	7	5.476	5.378	5.040
3.344	Uddannelses- og kursusvirksomhed	8	3.265	3.278	3.013
2.045	Idræt og Integration	9	1.981	2.010	2.018
300	Tilskud, andre organisationer		365	300	459
17.053	Breddeidrætsaktiviteter i alt		16.559	16.708	15.896
	Andre udgifter og servicevirksomhed				
6.829	Public Affairs & Samfundsindsatser	10	6.580	6.651	6.662
10.015	Ledelsessekretariatet	11	8.663	8.279	8.463
9.192	Kommunikation	12	9.020	9.110	8.517
6.575	Økonomi	13	6.427	6.410	6.572
3.272	IT Service	14	2.927	3.118	2.774
6.025	HR og fællesudgifter	15	5.621	5.848	5.408
6.903	Vedtægtsbestemt og national mødevirksomhed	16	6.923	6.915	7.385
1.105	Int. mødevirksomhed, udvalg og projekter	17	1.188	1.083	1.226
49.916	Andre udgifter og servicevirksomhed i alt		47.349	47.414	47.007
	Ejendomsdrift og afskrivninger				
-1.124	Kontorfaciliteter	18	-3.449	-326	3.010
3.820	Prioritets- og bankrenter	19	3.649	3.750	3.677
4.340	Afskrivninger bygninger		4.304	4.560	4.304
7.036	Ejendomsdrift og afskrivninger i alt		4.504	7.984	10.991
365.418	Udgifter i alt		350.628	354.137	348.882
0	Ekstraordinære poster		829	0	4.500
-313	ÅRETS RESULTAT FØR DISPONERING		3.349	5.760	4.336

Balance 31. december

t.kr.	Note	31/12 2025	31/12 2024
AKTIVER			
Anlægsaktiver			
Materielle anlægsaktiver			
Idrættens Hus	20	230.484	234.788
Grund	21	24.000	24.000
Driftsmidler og inventar	22	610	717
Materielle anlægsaktiver i alt		255.094	259.505
Finansielle anlægsaktiver			
Obligationer	23	32.221	55.019
Kapitalinteresser	24	1.469	1.469
Lån til foreninger		3.606	3.990
Lån til specialforbund		12.850	3.850
Finansielle anlægsaktiver i alt		50.146	64.328
Anlægsaktiver i alt		305.240	323.833
Omsætningsaktiver			
Tilgodehavender			
Tilgodehavender hos specialforbundene		23.322	38.448
Øvrige debitorer m.v.		31.161	38.658
Tilgodehavende Foreningsfitness		3.008	3.006
Periodeafgrænsningsposter		2.813	3.089
Tilgodehavender i alt		60.304	83.201
Omsætningsaktiver i alt		60.304	83.201
AKTIVER I ALT		365.544	407.034

Balance 31. december

t.kr.	Note	31/12 2025	31/12 2024
PASSIVER			
Egenkapital			
Overført resultat	25	51.758	51.169
Reserve for dagsværdireguleringer	26	-4.017	-5.215
I alt		47.741	45.954
Henlagt til særlige formål/puljer	27	49.407	47.885
Egenkapital i alt		97.148	93.839
Gæld			
Langfristet gæld			
Prioritetsgæld		110.201	116.629
Dagsværdi af renteswap		4.017	5.215
Langfristet i alt		114.218	121.844
Kortfristet gæld			
REPO-lån i egne obligationer		31.814	54.104
Forudmodtaget IOC Topsponsor til Olympiske Lege m.v.	28	905	2.178
Periodeafgrænsningsposter		72.710	61.959
Kreditorer		8.409	20.682
Skyldig A-skat, pension, ATP, moms m.v.		8.470	7.963
Bankgæld		31.870	44.465
Kortfristet gæld i alt		154.178	191.351
PASSIVER I ALT		365.544	407.034
Eventualforpligtelser og pantsætninger	29		

Pengestrømsopgørelse

t.kr.	2025	2024
Årets resultat	3.349	4.336
Afskrivninger Idrættens Hus	4.304	4.304
Afskrivninger driftsmidler	107	107
Forudmodtaget tilskud til OL	-1.273	-1.764
Resultat før afskrivninger og hensættelser	6.487	6.983
Ændring i specialforbund	15.126	-8.448
Ændring i øvrige debitorer	7.771	-15.708
Ændring i varelager	0	0
Ændring i skyldig A-skat, ATP, feriepenge, m.v.	507	-9.542
Ændring i skyldige omk., øvrige kreditorer	-1.522	15.645
Ændring i REPO-lån i egne obligationer	-22.290	-55.965
Driftens likviditetsvirkning	6.079	-67.035
Investering		
Køb af driftsmidler og inventar	0	-10.352
Køb af grund	0	0
Finansielle anlægsaktiver	-8.616	-853
Finansiering		
Afskrivning på prioritetsgæld	-6.428	-5.539
Tilgang/afgang særlige formål/puljer	-1.238	70
Samlet likviditetsforskydning	-10.203	-83.709
Likvide beholdninger, primo	10.554	94.264
Likvide beholdninger, ultimo	351	10.554
Likvide beholdninger kan specificeres således:		
Bank og kassebeholdning, netto	-31.870	-44.465
Obligationer	32.221	55.019
Likvide beholdninger i alt	351	10.554

Noter

	Budget 2026	t.kr.	Regnskab 2025	Budget 2025	Regnskab 2024
1		Andel overskud Danske Lotterispil			
	358.604	Modtaget tilskud i året	353.305	355.396	348.427
	<u>358.604</u>	Andel overskud Danske Lotterispil i alt	<u>353.305</u>	<u>355.396</u>	<u>348.427</u>
2		IOC Topsponsorer og DIF&TD Kommerciel			
	4.500	Kommercielle indtægter IOC Topsponsorer	0	3.000	8.290
	2.000	Kommercielle indtægter DIF&TD Kommerciel	1.500	1.500	1.000
	<u>6.500</u>	IOC Topsponsorer og DIF&TD Kommerciel i alt	<u>1.500</u>	<u>4.500</u>	<u>9.290</u>
3		Kollektive forsikringer			
	40.803	Samlet præmie	38.221	39.298	34.469
	0	Bonus Tryghedsgruppen, reg. præmie tidl. år	0	0	-1.144
	-2.000	Præmiebonus (TRYG)	-2.000	-2.000	-3.580
	<u>38.803</u>	Kollektive forsikringer i alt (DIF og DGI)	<u>36.221</u>	<u>37.298</u>	<u>29.745</u>
	21.342	DIF's andel, 55 %	19.922	20.514	16.360
	-16.342	Specialforbund andel (opkrævet)	-14.014	-14.014	-12.289
	<u>5.000</u>	Kollektive forsikringer i alt (DIF - centralt)	<u>5.908</u>	<u>6.500</u>	<u>4.071</u>
4		Klima og bæredygtighed, iht. pol. program			
	1.438	Gager, pensionsudgifter mv.	1.523	1.409	1.348
	0	Møder, rejser og repræsentation	132	0	82
	0	Administrationsudgifter	119	0	39
	54	Intern husleje	53	53	52
	509	Initiativer (idrætshaller, byudv. urban mv.)	292	500	149
	<u>2.001</u>	Klima og bæredygtighed, iht. pol. program i alt	<u>2.119</u>	<u>1.962</u>	<u>1.670</u>

Noter

	Budget 2026	t.kr.	Regnskab 2025	Budget 2025	Regnskab 2024
6					
		Udviklingsvirksomhed- Strategikonsulenter			
		Indtægter			
	0	Ansøgte midler KUM Game Changer -LGBTI-personer	324	300	378
	0	Periodi. indtægter KUM Game Changer – LGBTI-personer	236	0	-191
	0	Periodi. indtæger øvrige	186	0	8
	0	Indtægter i alt	746	300	195
		Udgifter			
	4.869	Gager, pensionsudgifter mv.	4.364	4.735	4.477
	120	Kurser, efteruddannelse og personaleudgifter	122	142	59
	242	Møder, rejser og repræsentation	279	242	207
	139	Administrationsudgifter	101	139	72
	164	IT-anskaffelser, assistance og afskrivninger	318	164	299
	158	Intern husleje	158	158	156
	72	Publikationer og informationsmaterialer	83	72	85
	92	Udviklingsudvalg (møder, rejser, konferencer m.v.)	47	90	11
	0	Uddeling af ansøgte midler KUM Game Changer	560	300	187
	0	Uddeling af ansøgte midler øvrige	186	0	8
	5.856	Udgifter i alt	6.218	6.042	5.561
	5.856	Udviklingsvirksomhed- Strategikonsulenter i alt	5.472	5.742	5.366
7		Udviklingsvirksomhed- Tværgående projekter			
		Indtægter			
		Diverse indtægter, salg mv.	111	0	14
	0	Indtægter i alt	111	0	14
		Udgifter			
	4.352	Gager, pensionsudgifter mv.	4.246	4.135	3.819
	113	Kurser, efteruddannelse og personaleudgifter	133	117	35
	327	Møder, ophold, fortæring, rejser og repræsentation	352	315	316
	91	Administrationsomkostninger	120	143	92
	158	IT-anskaffelser, assistance, og afskrivninger	158	158	196
	161	Intern husleje	158	158	155
	41	Publikationer, pjecer og informationsmaterialer	33	41	47
	153	Børne- og ungdomsidræt	293	201	250
	112	Årlig udviklingskonsulentdag	94	110	107
	0	Øvrige ansøgte midler		0	37
	5.508	Udgifter i alt	5.587	5.378	5.054
	5.508	Udviklingsvirksomhed- Tværgående projekter i alt	5.476	5.378	5.040

Noter

	Budget 2026	t.kr.	Regnskab 2025	Budget 2025	Regnskab 2024
8	Uddannelses- og kursusvirksomhed				
	Indtægter				
	473	Øvrig kursusafgift og materialesalg	567	490	404
	550	Diplomtræneruddannelse	460	550	797
	240	Coachuddannelse	311	240	307
	100	Bestyrelses-og lederudvikling	113	100	69
	180	E-læring	188	180	165
	<u>1.543</u>	Indtægter i alt	<u>1.639</u>	<u>1.560</u>	<u>1.742</u>
	Udgifter				
	2.503	Gager, pensionsudgifter mv.	2.259	2.454	2.245
	454	Øvrig kursusafvikling og materialesalg	650	454	510
	570	Bestyrelses- og lederudvikling	680	570	479
	720	Diplomtræneruddannelse	636	720	826
	230	Coachuddannelse	286	230	296
	360	E-læring	377	360	349
	50	Ledelsesnetværk	16	50	50
	<u>4.887</u>	Udgifter i alt	<u>4.904</u>	<u>4.838</u>	<u>4.755</u>
	<u>3.344</u>	Uddannelses- og kursusvirksomhed i alt	<u>3.265</u>	<u>3.278</u>	<u>3.013</u>
9	Idræt og Integration				
	Indtægter				
		Øvrig støtte, deltagergebyr, salg af rekvisitter, award mv.	0	0	12
	<u>0</u>	Indtægter i alt	<u>0</u>	<u>0</u>	<u>12</u>
	Udgifter				
	1.428	Gager, pensionsudgifter mv.	1.399	1.428	1.370
	284	Møder, rejser og repræsentation	283	247	298
	90	Administrationsudgifter	50	95	60
	48	IT-anskaffelser, assistancer og afskrivninger	38	48	26
	113	Husleje	98	112	97
	82	Egne puljemidler og øvrig støtte	113	80	179
	<u>2.045</u>	Udgifter i alt	<u>1.981</u>	<u>2.010</u>	<u>2.030</u>
	<u>2.045</u>	Idræt og Integration i alt	<u>1.981</u>	<u>2.010</u>	<u>2.018</u>

Noter

	Budget 2026	t.kr.	Regnskab 2025	Budget 2025	Regnskab 2024
10		Public Affairs & Samfundsindsatser			
		Udgifter			
	5.275	Gager, pensionsudgifter mv.	5.273	5.195	5.073
	165	Kurser, efteruddannelse og personaleudgifter	141	120	274
	460	Møder, rejser og repræsentation	445	460	385
	270	Administrationsudgifter	188	270	229
	174	Intern husleje	171	171	140
	100	IT-anskaffelser, assistance og afskrivninger	137	100	81
	25	Publikationer og informationsmaterialer	27	25	39
	110	Idrætsråd og regionsmøder	20	110	174
	190	Miljø	109	140	197
	60	Juridisk- og konsulentassistance	69	60	70
	<u>6.829</u>	Public Affairs & Samfundsindsatser i alt	<u>6.580</u>	<u>6.651</u>	<u>6.662</u>
11		Ledelsessekretariat			
		Udgifter			
	8.966	Gager, pensionsudgifter mv.	7.560	7.120	7.141
	135	Kurser, efteruddannelse og personaleudgifter	101	68	184
	309	Møder, rejser og repræsentation	297	304	374
	144	Administrationsudgifter mv.	200	163	202
	215	Intern husleje	210	210	204
	206	IT-anskaffelser, assistance og afskrivninger	196	211	177
	0	Autodrift (afsluttet 1. kv. 2025)	49	163	168
	40	Juridisk- og konsulentassistance	50	40	13
	<u>10.015</u>	Ledelsessekretariat i alt	<u>8.663</u>	<u>8.279</u>	<u>8.463</u>
		Ledelsessekretariat -fordelt på afdelinger:			
	7.859	Ledelsessekretariat	6.498	6.175	6.339
	2.156	Analysevirkomhed	2.165	2.104	2.124
	<u>10.015</u>	Ledelsessekretariat i alt	<u>8.663</u>	<u>8.279</u>	<u>8.463</u>

Noter

	Budget 2026	t.kr.	Regnskab 2025	Budget 2025	Regnskab 2024
12		Kommunikation			
		Indtægter			
	0	Øvrige indtægter assistance mv.	0	0	100
	0	Indtægter i alt	0	0	100
		Udgifter			
	6.475	Gager, pensionsudgifter mv.	6.336	6.427	6.076
	155	Kurser, efteruddannelse og personaleudgifter	125	170	219
	134	Møder, rejser og repræsentation	133	117	172
	156	Administrationsudgifter	274	146	193
	214	Intern husleje	210	210	180
	655	IT-anskaffelser, assistance og afskrivninger	597	640	394
	60	Ekstern konsulentassistance	11	60	19
	140	Elektronisk presseklip service	270	140	135
	532	Trykudgifter og fotokøb	410	532	426
	166	Idrættens bibliotek og museum	146	163	133
	200	Internetudgifter/ hjemmeside	187	200	395
	305	Hall of Fame	321	305	275
	9.192	Udgifter i alt	9.020	9.110	8.617
	9.192	Kommunikation i alt	9.020	9.110	8.517
13		Økonomi			
		Indtægter			
	1.720	Regnskabs- og lønassistance for TD, DTK, ADD, SPF m.v.	1.696	1.700	1.715
	1.720	Indtægter i alt	1.696	1.700	1.715
		Udgifter			
	5.640	Gager, pensionsudgifter mv.	5.900	5.519	5.419
	148	Kurser, efteruddannelse og personaleudgifter	78	111	120
	107	Møder, rejser og repræsentation	94	104	86
	80	Administrationsudgifter	82	80	227
	214	Intern husleje	210	210	208
	550	IT-anskaffelser, assistance og afskrivninger (inkl. Lessor)	457	550	652
	638	Revision, juridisk assistance og konsulentassistance	353	638	866
	88	Bankudgifter	90	88	71
	0	Afskrevet tab på debitorer	120	0	0
	830	Licens økonomisystem	739	810	638
	8.295	Udgifter i alt	8.123	8.110	8.287
	6.575	Økonomi i alt	6.427	6.410	6.572

Noter

	Budget 2026	t.kr.	Regnskab 2025	Budget 2025	Regnskab 2024
14		IT Service			
	759	Gager, pensionsudgifter mv.	744	747	717
	70	Møder, rejser og administrationsudg.	87	109	81
	20	Hardware og afskrivninger	47	20	18
	991	Ekstern IT- og konsulentassistance og intern husleje	788	980	888
	628	Service, opdatering og abonnement	614	590	656
	400	Hosting	349	400	338
	0	Opgradering sikkerhed, SharePoint m.m.	202	200	0
	404	Licenser m.v.	96	72	76
	3.272	IT Service i alt	2.927	3.118	2.774
15		HR og fællesudgifter			
	1.595	Gager, pensionsudgifter mv.	1.541	1.605	1.557
	156	Møder, rejser og repræsentation	182	199	138
	186	Administrationsudgifter m.v.	235	170	249
	81	Intern husleje	79	79	100
	227	IT-anskaffelser, assistance og afskrivninger	284	202	261
	0	Konsulentassistance	162	40	173
	300	Porto, kopi og telefon netto (inkl. indgået fra SPF)	266	300	264
	150	Regulering af feriepengeforpligtelse	-39	110	60
	449	Julefrokost lejere IH	456	440	460
	706	Fælles personale- og HR-udgifter	740	703	754
	1.535	ATP-komp., forsikring, AER og Barselsfond	1.250	1.360	1.392
	640	HR-strategi	465	640	0
	6.025	HR og fællesudgifter i alt	5.621	5.848	5.408

Noter

	Budget 2026	t.kr.	Regnskab 2025	Budget 2025	Regnskab 2024
16		Vedtægtsbestemt og national mødevirksomhed			
	2.792	Honorering/frikøb bestyrelsen	3.056	3.184	2.699
	1.550	Sportsgalla – Herning	1.519	1.550	1.560
	0	Årets frivillige, årets fund og sportsnavn	0	0	302
	866	Repræsentantskabs- og dialogmøder	986	591	921
	676	Andre møder, rejser og repræsentation	632	626	992
	283	Administrationsudgifter inkl. IT-udstyr	181	283	273
	430	Bestyrelsesmøder	382	380	425
	100	Kurser og efteruddannelse	0	100	44
	158	Møde specialforbundsformænd København	167	153	156
	48	Gaver, ærestegn m.v.	0	48	13
	<u>6.903</u>	Vedtægtsbestemt og national mødevirksomhed i alt	<u>6.923</u>	<u>6.915</u>	<u>7.385</u>
		Specifikation: Honorering/frikøb af bestyrelsen			
	-150	Bestyrelseshonorarer fra andre organisationer	-150	-150	-150
	1.454	Bestyrelseshonorar, formand	1.400	1.475	1.371
	0	Hensat fratrædelsesordning, formand	350	350	0
	638	Bestyrelseshonorar, næstformænd	603	659	591
	850	Honorering, bestyrelsen i øvrigt	853	850	887
	<u>2.792</u>	Honorering/frikøb af bestyrelsen i alt	<u>3.056</u>	<u>3.184</u>	<u>2.699</u>
17		Int. mødevirksomhed, udvalg og projekter			
	337	Internationale møder, rejser og repræsentation	213	331	281
	365	Lov- og appeludvalg	312	384	436
	403	Atletkomiteen, arbejdsgrupper m.v.	663	368	509
	<u>1.105</u>	Int. mødevirksomhed, udvalg og projekter i alt	<u>1.188</u>	<u>1.083</u>	<u>1.226</u>

Noter

	Budget 2026	t.kr.	Regnskab 2025	Budget 2025	Regnskab 2024
18		Kontorfaciliteter			
		Indtægter			
	15.000	Husleje, specialforbundene m.fl.	16.317	16.000	16.064
	2.140	Husleje, internt DIF	2.217	2.100	2.378
	213	Øvrige indtægter	209	209	205
	1.500	Overskudsandel Idrættens Hus, Hotel og Konference	3.000	2.500	1.205
	18.853	Indtægter i alt	21.743	20.809	19.852
		Udgifter			
	1.365	Gager, pensionsudgifter mv.	1.378	1.339	1.286
	259	Administrationsudgifter mv.	170	249	233
	3.792	Kantine	3.619	3.719	3.646
	2.480	Fællesarealer forsikring, vedlig, nyanskaffelser mv.	2.172	2.834	2.705
	3.184	Rengøring og vinduespolering	3.654	3.310	3.394
	1.400	El	1.701	1.700	1.423
	1.900	Fjernvarme	2.699	2.100	2.245
	1.523	Kontorudlejning vedligeholdelse, nyanskaffelser mv.	1.185	1.566	3.176
	808	IT-anskaffelser, assistance og afskrivninger	975	808	932
	90	Ejendomsskat (inkl. tilbagebet. dækningsbid.2023+2024)	32	1.940	3.083
	571	Vand	474	571	550
	357	Leasing af kopimaskiner	235	347	189
	17.729	Udgifter i alt	18.294	20.483	22.862
	-1.124	Kontorfaciliteter i alt	-3.449	-326	3.010
19		Prioritets- og bankrenter			
		Indtægter			
	660	Renter div. udlån, udbytte, m.v.	586	775	736
	660	Indtægter i alt	586	775	736
		Udgifter			
	65	Andel stiftelsesomkostninger prioritetslån	65	65	65
	355	Renter kassekredit, repo og obligationer, netto	175	240	162
	110	Kurstab og amortiseret afskrivning. obligationer	268	270	349
	3.950	Prioritetsrenter	3.728	3.950	3.837
	4.480	Udgifter i alt	4.236	4.525	4.413
	3.820	Renter og udbytte i alt	3.650	3.750	3.677

Noter

t.kr.	31/12 2025	31/12 2024
20 Idrættens Hus		
Anskaffelsessum, primo	402.114	391.762
Årets tilgang	0	10.352
Anskaffelsessum, ultimo	402.114	402.114
Afskrivninger, primo	-167.326	-163.022
Årets afskrivning, via resultatopgørelsen	-4.304	-4.304
Idrættens Hus i alt	230.484	234.788
21 Grund		
Anskaffelsessum, primo	24.000	24.000
Grund i alt	24.000	24.000
22 Driftsmidler og inventar		
Anskaffelsessum, primo	6.151	6.151
Årets tilgang	0	0
Årets afgang	0	0
Anskaffelsessum, ultimo	6.151	6.151
Afskrivninger, primo	-5.434	-5.327
Årets afskrivning	-107	-107
Driftsmidler og inventar i alt	610	717
23 Obligationer		
Nominel værdi obligationer	32.379	54.908
Amortiseringsbidrag	-158	111
Regnskabsmæssig værdi	32.221	55.019
Kursværdi af obligationer pr. 31.12.2025	31.570	53.648
24 Kapitalinteresser		
Kapitalinteresser, Danske Lotterispil A/S	50	50
Kapitalinteresser, DIF & TD kommerciel	369	369
Kapitalinteresser, IHHK P/S	500	500
Kapitalinteresser, IH Aps	50	50
Kapitalinteresser, Idrættens Competence Center P/S	500	500
Kapitalinteresser i alt	1.469	1.469

Noter

t.kr.	31/12 2025	31/12 2024
25 Overført resultat		
Overført resultat, primo	51.169	55.521
Årets overførte resultat	589	-4.352
Overført resultat i alt	<u>51.758</u>	<u>51.169</u>
26 Reserve for dagsværdireguleringer		
Dagsværdireguleringer af finansielt instrument, primo	-5.215	-3.883
Dagsværdireguleringer af finansielt instrument i årets løb	1.198	-1.332
Reserve for dagsværdireguleringer ultimo	<u>-4.017</u>	<u>-5.215</u>

Noter

t.kr.

27 Henlagt til særlige formål/puljer

	Primo 2025	Tilgang	Afgang	Ultimo 2025
Understøttelse af visionen	10.187		-991	9.196
Huslejetilskud Idrættens Hus	15.000			15.000
Strategistøtte til periode 2026-2029	6.091	3.160		9.251
Strategistøtte til periode 2030-2033	1.600			1.600
Lånefonden	6.009			6.009
Idrættens Medieudvalg (jf. note 13)	1.998	1.832	-2.479	1.351
Henlagt ifm. nedgang IOC Top 2025-2028	7.000			7.000
Henlagt til særlige formål i alt	47.885	4.992	-3.470	49.407

31/12 25 31/12 2024

28 Forudmodtaget IOC Topsponsorer til Olympiske Lege m.v.

Primo IOC øvrige sponsorer (OL 2025-2028)		3.086	0
Øvrige IOC-sponsorer (OL 2025-2028)		628	3.086
IOC TOP sponsorer (OL 2025-2028)		2.542	0
OL relateret løn, aktivering m.v.		-2.241	0
EYOF-sommer 2025, Skopje		-515	0
EYOF-vinter 2025, Georgia		-303	0
Forudbetalt OL LA, 2028, OL vinter 2026 m.v.		-2.292	-908
Forudmodtaget IOC Topsponsorer ifm. OL 2025-2028 i alt		905	2.178

29 Eventualforpligtelser og pantsætninger

Som følge af de vedtagne retningslinjer for frikøb/honorering af bestyrelsen, påhviler der DIF en forpligtelse til efterløn (fratrædelsesgodtgørelse) til formanden. Denne forpligtelse beror på en række forudsætninger, som skal opfyldes før forpligtelsen, kan komme til udbetaling. Forpligtelsen bliver indregnet i årsrapporten under "vedtægtsbestemt og national mødevirksomhed" i takt med, at forudsætningerne opfyldes.

Noter

t.kr.

30 Direkte tilskud, specialforbund

Specialforbund	Strategistøtte	Grundstøtte	Initiativpulje	Øvrige	Lovbestemt tilskud	Revisionstilskud SPF	EPM	I alt 2025	I alt 2024
Dansk Arbejder Idrætsforbund	3.334	3.549	0	0	0	59	0	6.942	6.863
Danmarks Brydeforbund	1.175	471	0	0	0	35	0	1.681	1.616
Dansk Atletik Forbund	3.389	1.640	1.300	0	0	104	0	6.433	5.230
Badminton Danmark	3.717	3.084	0	0	0	0	0	6.801	6.794
Danmarks Basketball-Forbund	3.334	1.056	299	0	0	43	0	4.732	5.050
Den Danske Billard Union	846	1.070	0	0	0	35	0	1.951	1.869
Danmarks Bokse-Union	793	853	0	0	0	35	0	1.681	1.715
Dansk Boldspil-Union	4.591	9.520	300	0	7.773	409	0	22.593	22.325
Bordtennis Danmark	2.050	882	650	0	0	59	0	3.641	2.950
Danmarks Bowling Forbund	1.541	718	0	0	0	35	0	2.295	2.279
Bueskydning Danmark	1.283	770	0	0	0	35	0	2.088	2.061
Dansk Cricket-Forbund	1.314	564	891	0	0	35	0	2.804	1.881
Danmarks Cykle Union	3.001	1.599	0	0	0	81	0	4.680	6.088
Dansk Faldskærms Union	998	555	0	0	0	35	0	1.588	1.567
Dansk Fægte-Forbund	1.329	433	330	0	0	35	0	2.128	1.678
Dansk Golf Union	3.662	3.730	500	0	0	0	0	7.892	8.972
Dansk Gymnastik- og Fitnessforbund	4.154	5.988	0	0	0	104	0	10.246	10.658
Parasport Danmark	4.372	1.329	0	0	0	0	0	5.700	5.659
Dansk Hockey Union	519	255	0	0	0	35	0	809	786
Dansk Håndbold	4.427	3.610	300	0	0	145	0	8.482	8.034
Danmarks Ishockey Union	2.268	608	69	0	0	81	0	3.026	3.913
Dansk Judo og Ju-Jitsu Union	1.749	836	50	0	0	35	0	2.670	2.576
Dansk Kano og Kajak Forbund	3.597	1.520	350	0	0	59	0	5.526	5.098

Noter

Dansk Tennis Forbund	3.285	2.414	0	0	0	81	0	5.780	5.711
Dansk Militært Idrætsforbund	578	826	0	0	0	35	0	1.440	1.417
Dansk Orienterings-Forbund	1.663	692	0	0	0	45	0	2.399	2.367
Dansk Ride Forbund	3.195	2.430	0	0	0	104	0	5.729	5.707
Dansk Forening for Rosport	2.350	1.105	250	0	0	59	0	3.765	3.464
Rugby Danmark	1.148	538	0	0	0	35	0	1.721	1.694
Dansk SejUnion	3.553	2.108	425	0	0	81	0	6.167	6.707
Danmarks Skiforbund	1.787	928	0	0	0	59	0	2.775	2.713
Dansk Skytte Union	1.476	1.680	250	0	0	81	0	3.487	3.162
Dansk Skøjte Union	888	567	0	0	0	34	0	1.490	1.937
Dans Danmark	1.093	932	0	0	0	45	0	2.070	2.135
Dansk Sportsdykker Forbund	492	761	342	0	0	35	0	1.630	1.275
Dansk Svæveflyver Union	1.148	553	0	0	0	35	0	1.736	1.708
Svøm Danmark	5.179	4.656	299	0	0	145	0	10.280	9.963
Dansk Vandski og Wakeboard Forbund	929	713	0	0	0	35	0	1.677	1.669
Volleyball Danmark	3.618	1.378	425	0	0	81	0	5.503	5.092
Dansk Vægtløftnings-Forbund	738	742	0	0	0	35	0	1.515	1.487
Dansk Amerikansk Fodbold Forbund	1.913	776	0	0	0	45	0	2.734	2.841
KFUMs Idrætsforbund	2.131	1.187	94	0	0	59	0	3.471	3.361
Rullesport Danmark	1.640	1.020	107	0	0	45	0	2.811	2.743
Dansk Kegle Forbund	765	609	0	0	0	35	0	1.409	1.397
Dansk Curling Forbund	644	182	0	0	0	35	0	861	862
Dansk Squash Forbund	847	606	0	0	0	35	0	1.489	2.281
Dansk Taekwondo Forbund	1.356	745	-1	0	0	35	0	2.135	2.104
Dansk Karate Forbund	1.339	821	0	0	0	35	0	2.195	2.163
Dansk Hæng- og Paraglidning Union	459	181	0	0	0	35	0	675	662
Danmarks Motor Union	2.208	871	0	0	0	59	0	3.138	3.084
Dansk Softball Forbund	743	276	293	0	0	35	0	1.347	1.149

Noter

Dansk Automobil Sports Union	2.514	1.049	0	0	0	59	0	3.623	3.527
Triathlon Danmark	1.890	666	275	0	0	45	42	2.917	3.612
Dansk Minigolf Union	847	490	0	0	0	35	0	1.372	1.411
Dansk Styrkeløft Forbund	1.257	648	250	0	0	35	0	2.190	1.953
Moderne Femkamp Danmark	77	31	0	0	0	0	0	107	106
Floorball Danmark	1.749	849	0	0	0	59	0	2.658	2.620
Dansk Dart Union	1.213	738	150	0	0	35	0	2.136	1.940
Dansk Petanque Forbund	896	615	250	0	0	35	0	1.796	1.519
Dansk Klatreforbund	2.296	997	168	0	0	35	0	3.496	3.234
Dansk Kickboxing Forbund	623	555	0	0	0	35	0	1.213	1.192
Surf & Sub Danmark	1.383	802	900	100	0	35	0	3.220	2.179
IKC		1.833	0	0	0	0	0	1.833	1.771
Diverse	0	0	1.000	788	0	0	0	1.788	1.310
	119.355	84.208	10.516	888	7.773	3.389	42	226.170	217.030

31 Idrættens Kompetencecenter

Resultatopgørelse

Budget		Faktisk	Budget	Faktisk
2026	t.kr.	2025	2025	2024
Indtægter				
3.455	DIF, tilskud	3.463	3.400	3.372
1.840	DIF, tilskud fra økonomisk støttestruktur	1.833	1.830	1.771
0	DIF, Initiativpulje	0	0	270
160	Øvrige indtægter	110	385	367
5.550	Regnskabsassistance	5.754	5.475	5.440
1.400	Administrationsassistance	1.331	1.400	1.321
915	Faglig ledelse	852	950	945
647	Kontorplads	610	570	626
13.967	Indtægter i alt	13.953	14.010	14.112
Udgifter				
423	Administration	511	422	579
1.001	Lokaleomkostninger	939	933	919
139	Personaleudgifter	163	141	131
132	Konsulenter	82	127	386
475	IT	517	580	694
20	Bestyrelse og møder	14	13	26
11.741	Løn	11.712	11.780	11.233
13.931	Udgifter i alt	13.938	13.996	13.968
36	Årets resultat	15	14	144

Antal fuldtidsansatte

Budget 2026		Regnskab 2025	Budget 2025	Regnskab 2024
	Fordelt på aktiviteter			
	Indirekte tilskud til specialforbund			
2,00	Idræt og Integration	2,00	2,00	2,00
2,00	Faciliteter, pol. program	2,00	2,00	2,00
1,00	Særlige indsatser i København	1,00	1,00	1,00
4,00	Digitalisering	4,00	4,00	4,00
1,00	Kommunesamarbejde	1,00	1,00	0,00
6,00	Udviklingsvirksomhed, Team Organisation og Ledelse	5,00	5,81	5,81
16,00	Indirekte tilskud til specialforbund i alt	15,00	15,81	14,81
	Eliteidrætsaktiviteter			
2,00	Olympisk og int. arbejde	2,00	2,00	3,00
1,00	Bekæmpelse af matchfixing, doping mv.	1,00	1,00	1,00
3,00	Eliteidrætsaktiviteter i alt	3,00	3,00	4,00
	Servicevirksomhed			
6,00	Udviklingsvirksomhed, Tværgående projekter	6,00	6,00	5,47
4,00	Uddannelses- og kursusvirksomhed	4,00	4,00	4,00
1,00	IT Service	1,00	1,00	1,00
8,00	Kommunikation	8,00	8,00	7,69
19,00	Servicevirksomhed i alt	19,00	19,00	18,16
	Administration			
7,50	Public affairs, inkl. appeludv. og atletkomite	7,50	7,50	6,63
9,00	Ledelsessekretariat & Analyse	9,00	8,00	8,26
2,00	HR	2,00	2,00	2,00
7,74	Økonomi, inkl. regnskabs- og lønassistance SOD/TD ¹	7,74	7,74	7,71
26,24	Administration i alt	26,24	25,24	24,60
	Vedtægtsbestemt og national mødevirksomhed			
1,50	Formand & næstformænd	1,50	1,50	1,50
1,50	Vedtægtsbestemt og national mødevirksomhed i alt	1,50	1,50	1,50
	Ejendomsdrift			
2,00	Kontorudlejning	2,00	2,00	2,00
2,00	Ejendomsdrift i alt	2,00	2,00	2,00
67,74	Samlet antal ansatte fordelt på aktiviteter²	66,74	66,55	65,07

¹ 29% finansieres af samarbejdspartnere

² Derudover er der ansat 1 elev og 7 studentermedhjælpere.

Antal fuldtidsansatte (fortsat)

Budget 2026		Regnskab 2025	Budget 2025	Regnskab 2024
	Ansatte finansieret af eksterne midler			
0,00	Udviklingsvirksomhed –Tværgående projekt (BDFL)	0,00	0,00	0,65
1,00	TV-koordinator (Medieudvalg)	1,00	1,00	1,00
0,00	Public Affairs (BDFL)	0,00	1,00	2,00
1,00	Idrættens Innovationslab (Industriens Fond)	1,77	2,00	1,01
2,50	IOC kommercielle indtægter	2,50	2,50	1,00
11,83	DIF Soldaterprojekt, Veteranmatch og Ride4Rehab	11,73	9,83	13,58
13,67	Startblokken -Idrætten Skaber Livsbaner	13,67	9,17	6,88
1,00	Get2Sport (Nordea Fonden)	1,00	1,00	1,00
1,50	Kirkbi A/S (Parasport og kommunikation)	1,00	1,50	2,04
2,00	DIF og DGI's Foreningspulje	2,00	2,00	1,74
3,80	Projekt DM-ugen	3,60	3,80	4,06
9,00	Royal Run (Novo Nordisk Fonden)	11,03	7,00	8,04
5,30	Skole-OL	4,37	5,30	5,00
3,00	Fremtidens Idræt for Børn og Unge (FIBU)	7,39	3,00	6,18
3,50	Startblokken-Sportucation	3,50	0,00	1,21
4,00	Kulturpas	4,00	0,00	0,00
0,00	Inflationspulje	0,00	0,00	1,00
1,00	Initiativpuljemidler-Diversitet og ledelse	1,00	0,00	0,00
0,88	Initiativpuljemidler -GDPR 12 forbund	1,00	0,00	0,00
0,00	So-Me Initiativpulje 15 forbund	1,00	0,00	0,83
64,98	Ansatte finansieret af eksterne midler i alt	71,56	49,10	57,22

Regnskab opstillet efter Kulturministeriets bekendtgørelse

t.kr.	Regnskab 2025	Budget 2025	Regnskab 2024
Resultatopgørelse			
Indtægter			
Tilskud fra Kulturministeriet	353.305	355.396	348.427
Tilskud fra Kulturministeriet til Foreningspulje	27.796		27.461
Tilskud fra Kulturministeriet til LGBTI-Game Changer	324		378
Periodi. Tilskud fra Kulturmini. Til LGBT-Game Changer	236		-191
Tilskud fra Alliancefond-Startblokken	5.083		9.819
Periodi. tilskud Alliancefond – Startblokken	-3.711		-2.682
Tilskud fra Idrættens Medieudv. – TV-koordinator	1.832		1.612
Periodi. Idrættens Medieudv. – TV-koordinator	647		-70
Tilskud fra Udlændinge- og Integra.ministeriet til Get2Sport	9.533		9.533
Periodi. tilskud Udlændinge- og Integra.ministeriet Get2sport	863		866
Tilskud fra Social- og Boligstyrelsen -Inflationshjælp	0		8.308
Periodi. tilskud fra Social-og Boligsty.- Inflationshjælp	0		1.081
Tilskud fra Erhvervsstyrelsen til Sportstech Center	1.275		0
Periodi. Tilskud fra Erhvervsstyrelsen til Sportstech	191		0
Tilskud Slots og Kulturstyrelsen – Kulturpas	12.000		0
Periodi. Slots og Kulturstyrelsen – Kulturpas	-6.172		0
Tilskud fra Tryg Fonden til Vision 25-50-75/BDFL	0		4.538
Tilskud fra Nordea-fonden til Vision 25-50-75/BDFL	2.420		2.128
Tilskud fra Tryg Fonden til Skole OL	1.250		2.500
Tilskud fra Nordea-fonden til Skole OL	1.125		2.500
Tilskud fra værtsby kommune til Skole OL	3.000		2.100
Tilskud fra Ole Kirks Fond til Skole OL	3.000		0
Periodi. Tilskud fra øvrige til Skole OL	-1.211		-1.038
Tilskud fra specialforbund - Skole OL	0		530
Tilskud fra Olympic Solidarity til Skole OL	951		879
Tilskud fra øvrige til Skole OL	320		500
Tilskud fra Nordea-fonden til Get2sport	4.117		2.895
Periodi. Tilskud fra Nordea-fonden til Get2sport	-1.151		4.117
Tilskud fra Nordea-fonden til Friluftspavilloner	0		1.714
Periodi. Tilskud Nordea-fonden til Friluftspavilloner	828		-1.575
Tilskud fra KIRKBI til OL og PL	30.000		0
Periodi. Tilskud fra KIRKBI til OL og PL	-20.771		23.231
Tilskud fra Kroagerfonden til Ride4rehab	700		1.100
Tilskud fra øvrige til Ride4rehab	226		200
Periodi. Tilskud fra øvrige til Ride4rehab	1.388		-738
Tilskud fra Novo Nordisk til Royal Run	2.500		2.500
Tilskud fra Tryg Fonden til Royal Run	1.750		0
Tilskud fra Nordea-fonden til Royal Run	1.250		0
Periodi. Ansøgte midler Royal Run	-246		267
Donation fra Guldsmeden Hotels til Idræt for alle	107		0
Periodi. Donation fra Guldsmeden til idræt for alle	-7		74
Tilskud fra Forsvarsministeriet til Soldaterprojektet	6.400		4.400
Tilskud fra øvrige til Soldaterprojekt	1.790		1.557

t.kr.	Regnskab 2025	Budget 2025	Regnskab 2024
Resultatopgørelse			
Indtægter			
Periodi. Tilskud øvrige til soldaterprojektet	-2.089		686
Periodi. tilskud fra Poul Due Fond -flygtningepulje	834		637
Tilskud fra Industriens Fond til Innovation Lab	1.560		1.465
Periodi. tilskud fra Industriens Fond til Innov.Lab	-1.560		-331
Tilskud fra AP Møller Fonden – FIBU	41.108		4.088
Periodi. AP Møller Fonden -FIBU	-20.342		9.958
Tilskud øvrige indtægter til Veteranmatch	66		0
Tilskud fra Poul Due Jensens Fond. Veteranmatch	1.302		2.535
Tilskud fra Veterancenter – til Veteranmatch	1.300		58
Periodi. tilskud Soldater og Veteranmatch i øvrige	-530		5
Tilskud fra EU-Socialfondspulje – til Startblokken	3.990		0
Tilskud fra EU-Erhvervsfremmepulje – til Startblokken	3.104		0
Periodisering EU-midler til Startblokken	6.760		0
Tilskud Spar Nord – Startblokken	1.100		0
Periodi. Spar Nord – Startblokken	-537		0
Tilskud fra Det Obelske Familiefond – Startblokken	2.100		2.200
Periodi. Det Obelske Familiefond – Startblokken	-1.506		0
Tilskud fra Spar Nord Fonden+partnerskab-DM-ugen	2.329		2.100
Tilskud fra Aalborg event og kommune- DM-ugen	675		0
Tilskud fra DanskeSpil – til DM-ugen	0		1.200
Tilskud øvrige indtægter – til DM-ugen	480		0
Tilskud fra IOC – til DM-ugen	245		0
Period. Øvrige indtægter – DM-ugen	725		0
Tilskud fra Bikuben fonden til Sportucation	3.333		1.887
Periodi. Tilskud fra Bikuben fonden til Sportucation	-1.450		-854
Tilskud fra Slots og Kultursty. Sport ucation	1.050		0
Tilskud øvrige til Sportucation	198		0
Tilskud Thin Blue Line til Safe Zone	0		500
Periodi. Tilskud fra Thin Blue Line til Safe Zone	689		-294
Periodisering Fremtidens Idrætsforening	317		0
Tilskud Poul Due fonden til Idrættens Sociale Pris	0		1.000
Periodi. Poul Due fonden til Idrættens Sociale Pris	296		-704
Tilskud fra EOC admin.subsidy	850	875	1.388
Tilskud fra EOC – Ocean m.v.	147		0
Tilskud fra IOC til NOC activites	340	315	311
Tilskud ansøgt IOC til OL og YOG mv.	218		2.512
Tilskud ansøgt IOC til supp. Grant mv.	160		525
Tilskud ansøgt IOC scholarship	514		1.600
Tilskud ansøgt IOC sport.syst., athleteprog. mv.	250		311
Tilskud ansøgt IOC ifm. paraolympisk	0		220
Tilskud IOC – Safe Harbour, NILE	142		0
Periodi. Tilskud fra IOC	178		-307
Tilskud Frederiksberg aktiv – Gamechanger	0		50

t.kr.	Regnskab 2025	Budget 2025	Regnskab 2024
Resultatopgørelse			
Indtægter			
Periodi. Tilskud Frederiksberg aktiv – Gamechanger	31		-43
Støtte award – Get2sport	0		14
Periodisering ENGSO Erasmus	155		0
Tilskud EU projekt med Brøndbykommune	10		101
Periodisering EU projekt med Brøndby kommune	85		0
Tilskud i alt	491.565	356.586	491.739

Regnskab opstillet efter Kulturministeriets bekendtgørelse

t.kr.	Regnskab 2025	Budget 2025	Regnskab 2024
Resultatopgørelse, fortsat			
Øvrige indtægter			
Ejendomsdrift IH – husleje, udlejning værelser m.v.	19.410	18.876	19.204
Sponsorindtægt – TOP sponsor IOC	3.171	4.596	11.061
Kommercielle indt- DIF & DT kommerciel	1.500	1.500	1.000
Andel overskud OL	0	0	8.290
Deltagerbetaling Royal Run	25.322	0	24.953
Kursusindtægter	1.530	1.430	1.703
Salgsindtægter	A 5.070	4.681	3.331
Diverse indtægter	1.955	307	2.134
Øvrige indtægter i alt	57.958	31.390	71.676
Indtægter i alt	549.523	387.976	563.415
Udgifter			
Lovbestemte udgifter			
Lovbestemt tilskud, Team Danmark	28.158	28.325	27.770
Lovbestemt tilskud, Dansk Boldspil Union	7.773	7.819	7.665
Lovbestemte udgifter i alt	35.931	36.144	35.435
Aktivitetsbestemte udgifter, specialforbund, m.v.			
Økonomisk støttestruktur – strategi- og grundstøtte	203.563	203.563	200.466
Økonomisk støttestruktur – initiativpulje	10.516	10.535	10.233
Diversitet 2024	3.000	3.000	3.000
Særligt tilskud TankeSport	978	978	951
Revisionstilskud, specialforbund	3.389	3.365	3.290
Synlighed om frivillige ledere	135	100	98
Kommunesamarbejde i fællesskab med DGI	1.302	1.500	144
Nye medlemsformer	42	80	25
Kollektive forsikringer	5.908	6.500	4.071
BDFL vision 25-50-75	0	0	6.951
Fælles Medlemsregistrering – CFR	557	664	553
Særlige indsatser København	754	721	589
Klima og bæredygtighed, pol. program	2.144	1.962	1.612
Idrættens Kompetencecenter - tilskud	3.463	3.200	3.372
Projekt Foreningsfitness	2.098	2.100	1.498
Projekt DM-ugen	4.389	0	5.602
Whistleblowerordning	306	500	382

Regnskab opstillet efter Kulturministeriets bekendtgørelse

t.kr.	Regnskab 2025	Budget 2025	Regnskab 2024
Resultatopgørelse, fortsat			
Digitalisering	4.053	4.082	3.155
Internationalt samarbejde m.v.	792	400	802
Politisk program 2025-2028	0	0	316
Indsatser spiseforstyrrelser	195	250	390
Sports og motionsvaneundersøgelse	0	0	300
Danske trænere i verdensklasse 50% TD	238	350	193
CISC barrierer og motiver for udd.ledere og træn.	0	0	150
Aktivitetsbest. udg., specialforbund, m.v. i alt	250.242	243.850	248.143
Eliteidrætsaktiviteter			
Talent og Elite	18.260	4.823	43.868
Eliteidrætsaktiviteter i alt	18.260	4.823	43.868
Breddeidrætsaktiviteter			
Udviklingsvirksomhed Strategikonsulenter	6.218	5.742	5.560
Udviklingsvirksomhed Tværgående projekter	54.244	5.378	47.695
Uddannelses- og kursusvirksomhed	4.898	4.838	4.747
Idræt og Integration	16.484	2.010	29.542
Tilskud, andre organisationer	365	300	460
Breddeidrætsaktiviteter i alt	82.209	18.268	88.004
Andre udgifter			
Public Affairs	44.018	6.651	27.275
Ledelsessekretariatet inkl. analyse	10.447	8.279	8.450
Kommunikation	52.010	9.110	46.134
Økonomi	8.123	8.110	8.286
IT Service	2.927	3.118	2.774
HR og fællesudgifter	5.840	6.198	5.701
Vedtægtsbestemt og national mødevirksomhed	6.936	6.915	7.457
Int. mødevirksomhed, udvalg og projekter	1.488	1.390	1.534
Andre udgifter i alt	131.789	49.771	107.611
Ejendomsdrift og afskrivninger			
Kontorfaciliteter	18.961	21.050	23.419
Prioritetsrenter	3.649	3.750	3.795
Afskrivninger	4.304	4.560	4.304
Ejendomsdrift og afskrivninger i alt	26.914	29.360	31.518
Ekstraordinære omkostninger	829	0	4.500
Udgifter i alt	546.174	382.216	559.079
ÅRETS RESULTAT	3.349	5.760	4.336

Noter til regnskab opstillet efter Kulturministeriets bekendtgørelse

t.kr.	Regnskab 2025	Budget 2025	Regnskab 2024
A Salgsindtægter			
Kontingenter	1	1	1
Uddannelsesvirksomhed – publikationer mv.	88	130	23
Kommunikation – annoncer, abonnementer m.v.	0	0	100
Økonomi, løn- og regnskabsassistance m.v.	1.696	1.700	1.710
Overskud Idrættens Hus Hotel og Konference	3.000	2.500	1.205
Fællesudgifter – porto, telefon m.v.	285	350	292
Salgsindtægter i alt	5.070	4.681	3.331

Bilag til ledelsesberetning

DIF og DGI's Foreningspulje - bilag 1

Idrætsforeninger fra hele landet kan søge økonomisk støtte i DIF og DGI's foreningspulje, som i 2025 uddelte 54.6 mio. kr. Puljen har som mål at støtte hverdagens fællesskaber og skabe rum til udvikling i idrætsforeningerne.

Grundet den store- og stadig stigende ansøgningsaktivitet i foregående år blev ansøgningsloftet i den lille beløbskategori i 2025 sænket fra 30.000 kr. til 25.000 kr., således flere foreninger kunne opnå en bevilling fra DIF og DGI's foreningspulje. Dertil blev den lille beløbskategori, der uddeles efter først-til-mølle-princippet, opsplittet fra én til to ansøgningsrunder. Foreninger kunne således ansøge den lille beløbskategori fra 1. februar og fra 1. september. Der blev fra 1. februar uddelt 15 mio. kr. og fra 1. september 10 mio. kr. Denne ændring blev foretaget for at sprede muligheden for at ansøge den lille beløbskategori ud, da denne i foregående år har lukket tidligere og tidligere. Dertil blev ændringen foretaget for at kunne understøtte idrætter, der afvikler aktiviteter i vintermånederne, da disse, grundet tidligere og tidligere lukning af den lille beløbskategori havde sværere ved at komme i betragtning til en bevilling fra den lille beløbskategori. Således blev ansøgningsgrænsen i den store beløbskategori også ændret fra 30.001 - 300.00 kr. til 25.001 - 300.000 kr.

D. 17. marts 2025 lukkede den lille beløbskategori midlertidigt for nye ansøgninger, da der på dette tidspunkt var modtaget nok ansøgninger til at bevillige 15 mio. kr. Den lille pulje genåbnede herefter d. 1. september og lukkede endeligt d. 15. september, da der på dette tidspunkt var modtaget nok ansøgninger til at bevillige de resterende 10 mio. kr.

Der henvises desuden til DIF og DGI's foreningspulje, hvor puljen er beskrevet og hvor det er muligt se alle hidtidige bevillinger: <https://www.dif.dk/radgivning-og-stotte/stottemuligheder/dif-og-dgi-s-foreningspulje>

t.kr.	Regnskab 2025	Regnskab 2024
Indtægter		
Tilskud fra Kulturministeriet		
DIF- tilskudsramme	27.797	27.461
DGI- tilskudsramme	25.882	25.564
Periodiseret indtægt	354	51
Indtægter i alt	54.033	53.076
Udlodning		
Afgivne tilsagn i alt	54.551	52.843
Tilbagebetalinger	-2.410	-1.594
Udlodning i alt	52.141	51.249
Administrationsudgifter		
IT Systemudvikling	116	75
Revision	50	50
Kommunikation	23	13

Kontorhold	155	93
Personaleudgifter	185	10
Løn	1.081	1.232
Administrationsudgifter i alt	1.610	1.473

Årets resultat i alt	282	354
-----------------------------	------------	------------

Årets resultat på 282 t.kr. overføres til næste års samlede tilskudsramme til fremtidige uddelinger.

DIF og DGI's Foreningspulje har afgivet tilsagn for 54.551 t.kr., som kategoriseret efter beløb fordeles således:

Overblik over afgivne tilsagn pr. 31-12-2025	Antal	t.kr.
0 – 25.000 kr.	1.369	25.956
25.001 – 300.000 kr.	383	28.595
Afgivne tilsagn i alt	1.752	54.551

DIF og DGI's Foreningspulje foretager løbende opfølgning på afgivne tilsagn. På alle afgivne tilsagn på 100.000 kr. eller derunder skal der indsendes tro- og love-erklæring for anvendelsen af de bevilgede midler, når projektets afslutningsdato er passeret. Foreninger, som har modtaget 100.001-300.000 kr. skal aflægge regnskab og beretning med påtegning af en regnskabskyndig person.

I alt 1.561 bevilgede ansøgninger har passeret projekternes afslutningsdato i 2025, hvoraf 1.428 har afsluttet deres bevillinger med tro- og love-erklæring eller regnskab for anvendelsen af de bevilgede midler. Blandt færdigbehandlede bevillinger realiserer 98,32 pct. af de bevillingsmodtagende foreninger deres projekter inden for de beskrevne formål og budgetter.

Kun 1,68 pct. af de bevillingsmodtagende projekter er ikke lykkedes med realisering og må derfor annullere projekterne samt tilbagebetale de bevilgede midler i deres helhed. De annullerede bevillinger har forskellige bevæggrunde for ikke at kunne blive anvendt, herunder funding fra andre, forhindringer for projektet (fx byggetilladelser), benyttelse af bevillingen uden for projektperioden.

Overblik over opfølgning på tilsagn med afslutningsdato i 2025 pr. 13. februar 2026	Antal	t.kr.
Afventer behandling	133	5.962
Færdigbehandlede	1.428	43.211
Tilsagn i alt	1.561	49.173

I løbet af 2025 har DIF og DGI's Foreningspulje modtaget 2.973 ansøgninger fra danske idrætsforeninger og lavet 1.752 bevillinger for i alt 54,6 mio. kr.

Bevillingerne fra DIF og DGI's foreningspulje har støttet små og større projekter i alle landets regioner og inden for alle typer af idrætsaktiviteter.

Midlerne fra DIF og DGI's Foreningspulje er gået til et bredt udsnit af idrætsforeninger i Danmark og en lang række forskellige tiltag. Midler fra DIF og DGI's foreningspulje har i 2025 støttet et bredt udvalg af lokale projekter i hele landet, herunder eksempelvis etablering af et nyt aktivitetsområde på Sejerø, udvikling af esport hos Vindinge I.F. og udvikling af basketball-aktiviteter hos B3B Basketballklub i København.

Således har DIF og DGI's foreningspulje også i 2025 i høj grad opfyldt puljens formål ved at støtte hverdagens fællesskaber og skabe rum til udvikling i en lang række danske idrætsforeninger.

Med bevillinger til idrætsforeninger i alle landets regioner, er midler fra DIF og DGI's foreningspulje kommet bredt ud i ForeningsDanmark.

Regional fordeling	Antal	t.kr.
Nordjylland	218	7.165
Midtjylland	581	17.963
Syddanmark	403	11.999
Sjælland	205	5.968
Hovedstaden	345	11.456
Tilsagn i alt	1.752	54.551

Initiativpulje - bilag 2

Initiativpuljen blev indført som en del af den nye økonomiske støttestruktur. Med initiativpuljen kan både forbund og DIF søge om midler til nye initiativer. I 2025 har DIF's bestyrelse opstillet nedenstående kriterier for initiativets potentiale og sandsynlighed for succes, som ansøgningerne er blevet vurderet ud fra.

1. Initiativets potentiale (Vægtes 40%), herunder fx:
 - Initiativet er nyskabende og eksperimenterede i sin natur og afprøver nye veje for dansk idræt
 - Initiativet har mulighed for at skabe en stor relativ effekt for målgruppen, hvilket er klart beskrevet
 - Initiativet fokuserer på tværidrætslige løsninger – der fx udvikles i et tværgående samarbejde, og/eller kan anvendes på tværs af specialforbund.
 - Initiativet nyttiggør kommercielle potentialer - fx ved at styrke forbundets kompetencer til at realisere økonomiske indtægter på baggrund af initiativet, og/eller ved at udvikle samarbejdet mellem den organiserede idræt og kommercielle aktører.
 - Initiativet understøtter brug af data og digitalisering ift. fx klubber, medlemmer og frivillige
2. Initiativets sandsynlighed for succes (Vægtes 60%), herunder fx:
 - Initiativet bygger på velargumenterede trends, hypoteser eller antagelser
 - Initiativet ønsker at teste/analysere i en mindre skala – for hurtigt at kunne vurdere sandsynligheden for succes.
 - Initiativet er godt planlagt og robust organiseret – herunder passende ressourceallokering og fyldestgørende plan for eksekvering.

Status for initiativpuljen 2025:

Den samlede Initiativpuljen 2025 har været på 10.535.000 kr. i alt. DIF har på forhånd reserveret og afsat 1.000.000 kr. til 'ledelse og diversitet' og d.v.s. der har været i alt 9.535.000 kr. til uddeling efter ansøgning.

Som det fremgår af nedenstående overblik, rammer 2025-bevillingerne en meget bred vifte af forbund. Der er modtaget i alt 36 ansøgninger, hvoraf 27 projekter blev bevilliget.

Nedenfor ses bevillingerne til de enkelte forbund:

Bevillinger i 1. ansøgningsrunde af Initiativpuljen 2025

Forbund	Projekt	Bevilling i DKK
Petanque	Turneringssystem for forbund og klubber	250.000,-
Bordtennis	Den digitale revolution i Bordtennis	650.000,-
Judo og Jiu Jitsu	DJU Digital Licensbog	50.000,-
Dart	Digital/ AI platform til fondsansøgning o.l.	150.000,-
KFUM	Tilmeldingsmodul på hjemmesiden samt integration med CRM	93.641,-
Basketball	Dommerudvikling - Fra Rookie til Rutineret	299.000,-
Golf	Ungesatsning - 19 til 30-årige	500.000,-
Svøm	Intelligent kommunikation & kommercialisering	299.000,-
Sportsdykning	Dykkeruddannelse og -formidling	215.000,-
Styrkeløft	Ansøgning om støtte til et landsdækkende samarbejde for at booste Styrkeløft med udstyr	250.000,-
Håndbold m.fl.	Foreningshjertet - Lettere frivillighed i foreningen	300.000,-
Rosport	Talentudvikling i en overgangsperiode	250.000,-
Triatlon	Medlemsrekruttering og klubudvikling	275.000,-
I alt:		3.581.641,-

Bevillinger i 2. ansøgningsrunde af Initiativpuljen 2025

Forbund	Projekt	Bevilling i DKK
Atletik	Gå til Løb - Danmarks nye fælleskab for uorganiserede løbere	1.300.000,-
Klatring	Inspirerende og motiverende sportslige træningsmiljøer i dansk børne/unge klatring	168.225,-
DBU sammen med: Basket, Håndbold, Sejl, Gym-Dk, Svøm og Rugby	Kvalitativt pilotstudie om ansættelser i idrætsforeninger	300.000,-
Rullesport	Fireball Hockey - ny breddevenlig disciplin på rulleskøjter	125.000,-
Surf & SUP	SURFHUB + Surf & Ski Pass	900.000,-
Softball	Opstart af Little League som organiseret baseball- og softballungdomsprogram i Danmark	293.000,-
Sejl	Windsurfing for mini-sejlere	425.000,-
Skydning	Handy Match Pistol -et handicap system og nye konkurrenceformater i pistol.	250.000,-
Sportsdykning sammen med: Squash	Fonde i Øjenhøjde. Foreninger lærer at hente midler hjem	127.000,-
Cricket sammen med: Hockey, Floorball, Softball, Squash, Rugby, Curling	Stor i udlandet, lille i Danmark	891.135,-*
Fægtning	Mere Fægtning i Gymnasiet, fase 2. Fra pilot til praksis i hele landet	330.000,-
Volleyball	Camps - Mere end volleyball	425.000,-
Kano og kajak	Rekruttering i Bevægelse: Skole, Kajakpolo og Klubudvikling	350.000,-
Ishockey	Bedre mulighed for at følge spillere, der kommer ind i ishockey	69.000,-
I alt:		5.952.360,-

**) Til dette projekt er der yderligere reserveret kr. 858.865, fra Initiativpuljen 2026. Der er tale om et større toårigt fællesprojekt, hvor halvdelen af bevillingen forudsætter en positiv halvvejs-status/evaluering.*

Grønt regnskab - bilag 3

Idrættens Hus arbejder kontinuerligt på og har igennem årene etableret flere energibesparende tiltag. Der er i årenes løb opsat strømbesparende LED-loftslamper med tænd/sluk funktioner, div. vandbesparende foranstaltninger mv.

DIF har fokus på arbejdsmiljøreglerne, hvilket bl.a. medfører, at vi hvert tredje år gennemfører arbejdspladsvurdering (APV). Der er senest gennemført APV i 2025.

Arbejdstilsynet har på deres seneste besøg hverken set eller konstateret nogen overtrædelse af arbejdsmiljølovgivningen, hvilket medfører at Danmarks Idrætsforbund har bibeholdt de grønne smileys.

Der er en stigning i varmeforbruget med 0,81% og på flere typer affald.

Årsagen til den større stigning på affald skyldes en ny metode til opgørelse af affald med flere fraktion. Dette ses også ved at flere typer affald samtidigt er faldet markant. Derudover har vi tømt Hus B i 2025, hvilket fremgår af punkt 6.7.

	2025	2024	Udvikling i %
1. Opvarmet areal m²	36.000	36.000	0,0%
2. Antal brugere	635	650	-2,31%
3. Varmeforbrug			
3.1. Fjernvarme MWh	2.696	2.674	0,81%
3.2. Varme pr. m ²	0,07	0,07	0,81%
4. Elforbrug			
4.1. Fælles målere KWh	1.014.352	1.089.416	-6,89%
4.2. Elforbrug (kWh) pr. m ²	28,18	30,26	-6,89%
5. Vandforbrug			
5.1. Tilført drikkevand (m ³)	7.502	8.047	-6,77%
5.2. Drikkevand (m ³) pr. bruger	11,81	12,38	-4,57%
6. Affaldsproduktion			
6.1 Brændbart (ton)	25,65	33,40	-23,20%
6.2. Ikke brændbart (ton)	0,55	0,48	14,58%
6.3. Papir og pap(ton)	19,66	13,82	42,26%
6.4. Flasker (ton)	0,37	0,96	-61,46%
6.5. Jern (ton)	2,33	3,00	-22,33%
6.6. E-skrot (ton)	1,63	1,00	63,00%
6.7. Affald t/sortering	58,30	0,00	100,00%
6.8. Batterier	0,14	0,00	100,00%
6.9 Andet genanvendelse	0,72	0,00	100,00%