



Danmarks Idrætsforbund

Årsrapport 2014

Indhold

Ledespåtegning	2
Den uafhængige revisors påtegning	3
Konklusion	4
Revisionspåtegning – intern revision	5
Oplysninger om forbundet	6
Ledelsens beretning	8
Anvendt regnskabspraksis	28
Resultatopgørelse	32
Balance 31. december	34
Pengestrømsopgørelse	36
Noter	37
Antal fuldtidsansatte pr. 31. december	57
Regnskab opstillet efter Kulturministeriets bekendtgørelse	58
Noter til regnskab opstillet efter Kulturmin. bekendtgørelse	61

Ledelsespåtegning

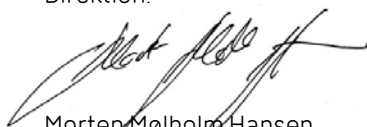
Bestyrelse og direktion har dags dato behandlet og godkendt årsrapporten for 2014 for Danmarks Idrætsforbund.

Årsrapporten er aflagt efter gældende regnskabsbestemmelser. Vi anser den valgte regnskabspraksis for hensigtsmæssig, således at årsrapporten giver et retvisende billede af forbundets aktiver, passiver og finansielle stilling samt resultat.

Årsrapporten for 2014 for Danmarks Idrætsforbund indstilles til repræsentantskabets godkendelse.

Brøndby, den 28. marts 2015

Direktion:



Morten Mølholm Hansen
Konstitueret direktør



Morten Herup Olesen
Konstitueret direktør

Bestyrelsen:



Niels Nygaard
formand



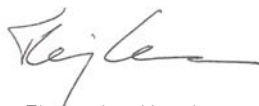
Preben Staun
næstformand



Christian Pedersen
økonomiansvarlig



Thomas Bach



Flemming Knudsen



Lotte Büchert



Bent Clausen



Tine Rindum Teilmann



Jonas Høgh Christensen



Niels-Chr. Levin Hansen

Den uafhængige revisors erklæring på årsregnskabet

Til repræsentantskabet for Danmarks Idrætsforbund

Vi har revideret årsregnskabet for Danmarks Idrætsforbund for perioden 1. januar – 31. december 2014. Årsregnskabet er udarbejdet i overensstemmelse med Kulturministeriets bekendtgørelse nr. 1701 af 21. december 2010, kap. 4 og 6.

Ledelsens ansvar for årsregnskabet

Ledelsen har ansvaret for udarbejdelsen af årsregnskabet, der giver et retvisende billede i overensstemmelse med Kulturministeriets bekendtgørelse nr. 1701 af 21. december 2010, kap. 4 og 6.

Ledelsen har endvidere ansvaret for den interne kontrol, som ledelsen anser nødvendig for at udarbejde årsregnskabet uden væsentlig fejlinformation, uanset om denne skyldes besvigelser eller fejl.

Herudover har ledelsen ansvaret for, at de dispositioner, der er omfattet af årsregnskabet, er i overensstemmelse med love og andre forskrifter samt med indgåede aftaler og sædvanlig praksis.

Revisors ansvar

Vores ansvar er at udtrykke en konklusion om årsregnskabet på grundlag af vores revision. Vi har udført vores revision i overensstemmelse med internationale standarder om revision, yderligere krav ifølge dansk revisorlovgivning samt god offentlig revisionsskik og Kulturministeriets bekendtgørelse nr. 1701 af 21. december 2010, kap. 4 og 6. Dette kræver, at vi overholder etiske krav samt planlægger og udfører revisionen for at opnå høj grad af sikkerhed for, om årsregnskabet er uden væsentlig fejlinformation.

En revision omfatter udførelse af revisionshandlinger for at opnå revisionsbevis for beløb og oplysninger i årsregnskabet. De valgte revisionshandlinger afhænger af revisors vurdering, herunder vurderingen af risici for væsentlig fejlinformation i årsregnskabet, uanset om denne skyldes besvigelser eller fejl. Ved risikovurderingen overvejer revisor intern kontrol, der er relevant for virksomhedens udarbejdelse af et årsregnskab uden væsentlig fejlinformation. Formålet hermed er at udforme revisionshandlinger, der er passende efter omstændighederne, men ikke at udtrykke en konklusion om effektiviteten af Danmarks Idrætsforbunds interne kontrol. En revision omfatter endvidere vurdering af, om ledelsens valg af regnskabspraksis er passende, om ledelsens regnskabsmæssige skøn er rimelige samt den samlede præsentation af årsregnskabet.

Revisionen omfatter desuden en vurdering af, om der er etableret forretningsgange og interne kontroller, der understøtter, at de dispositioner, der er omfattet af årsregnskabet, er i overensstemmelse med love og andre forskrifter samt med indgåede aftaler og sædvanlig praksis.

Det er vores opfattelse, at det opnåede revisionsbevis er tilstrækkeligt og egnet som grundlag for vores revisionskonklusion.

Revisionen har ikke givet anledning til forbehold.

Konklusion

Det er vores opfattelse, at årsregnskabet i alle væsentlige henseender giver et retvisende billede af Danmarks Idrætsforbunds finansielle stilling pr. 31. december 2014 samt af Danmarks Idrætsforbunds finansielle resultat for 1. januar – 31. december 2014 i overensstemmelse med Kulturministeriets bekendtgørelse nr. 1701 af 21. december 2010, kap. 4 og 6.

Det er ligeledes vores opfattelse, at der er etableret forretningsgange og interne kontroller, der understøtter, at de dispositioner, der er omfattet af årsregnskabet, er i overensstemmelse med love og andre forskrifter samt med indgåede aftaler og sædvanlig praksis.

Supplerende oplysninger vedrørende forståelse af revisionen

Danmarks Idrætsforbund har i overensstemmelse med Kulturministeriets bekendtgørelse nr. 1701 af 21. december 2010, kap. 4 og 6, som sammenligningstal i resultatopgørelsen for regnskabsåret 2014 medtaget det af bestyrelsen godkendte resultatbudget. Budgettal for 2014 er ikke omfattet af vores revision.

København, den 28. marts 2015

ERNST & YOUNG
Godkendt Revisionspartnerselskab



Torben Kristensen
Statsaut. revisor

Revisionspåtegning - intern revision

Som repræsentantskabsvalgte interne revisorer har vi i tilknytning til den revision, der er foretaget af de eksterne revisorer, revideret årsregnskabet for 2014. Vores revision har bl.a. omfattet afvigelser mellem regnskab og budget, gennemgang af udvalgte konti, vurdering af administrative rutiner samt gennemgang og analyse af årsregnskabets indhold og præsentation.

Vores revision har ikke givet anledning til bemærkninger.

København, den 28. marts 2015



Per Værndal
intern revisor



Jørgen Meyer
intern revisor

Oplysninger om forbundet

Danmarks Idrætsforbund
Idrættens Hus
Brøndby Stadion 20
2605 Brøndby
www.dif.dk

Telefon 43 26 26 26

Telefax 43 26 26 28

Bestyrelse

Niels Nygaard (formand)

Preben Staun (næstformand)

Christian Pedersen (økonomiansvarlig)

Flemming Knudsen

Thomas Bach

Bent Clausen

Niels-Christian Levin Hansen

Lotte Büchert

Tine Rindum Teilmann

Jonas Høgh Christensen

Hans Kongelige Højhed Kronprins Frederik (IOC's medlem i Danmark)

Direktion

Karl Chr. Koch

Revisor

ERNST & YOUNG

Godkendt Revisionspartnerselskab

CVR. nr. 30 70 02 28

Torben Kristensen

Statsaut. revisor

Bank

Nordea Bank Danmark A/S

CVR

56 80 83 10

Momsregistrering

Danmarks Idrætsforbund er som forening som hovedregel moms fritaget, dog er en del af forbundets salgs- og udlejningsvirksomhed omfattet af momspligten.

Repræsentantskab

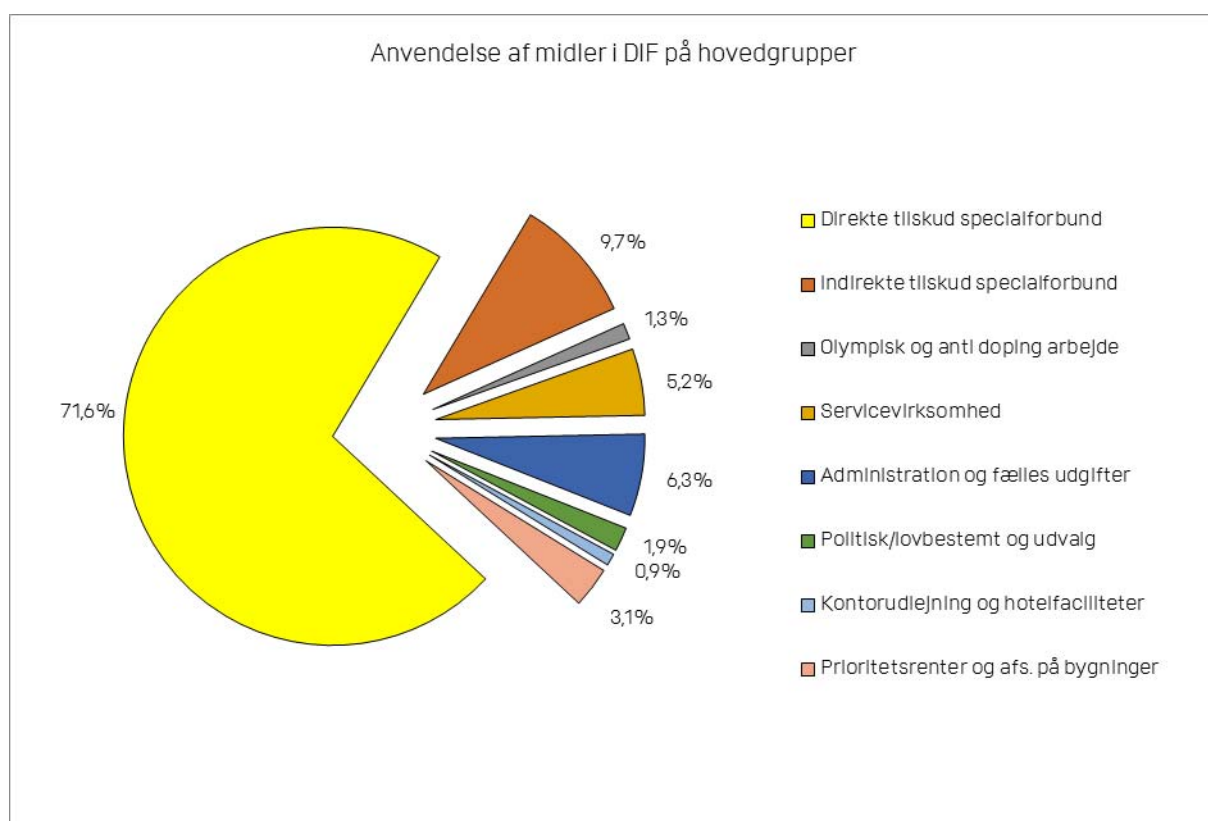
Ordinært repræsentantskabsmøde afholdes lørdag den 9. maj 2015 i Idrættens Hus.

Ledelsens beretning

Regnskabet for kalenderåret 2014 udviser et overskud på 264 tkr. mod et budgetteret overskud på 300 tkr. Regnskabets balancesum udgør 308.955 tkr., og egenkapitalen udgør i alt 31.632 tkr. Efterfølgende redegøres supplerende for en række forhold af væsentlig karakter. Derudover henvises til Danmarks Idrætsforbunds årsberetning for 2014, der kan hentes på www.dif.dk

Økonomi

DIF har i 2014 opnået indtægter for overskudsandel fra Danske Lotterispil/Klasselotteriet samt finansielle indtægter på i alt 301.924 tkr. Indtægterne er i 2014 anvendt på følgende omkostningsgrupper:



Godt 81,3% (2013: 79,8%) af de samlede midler går enten direkte eller indirekte til DIF's specialforbund samt Team Danmark.

De direkte tilskud udgør 71,6% (2013: 70,8%) og omfatter bloktilskud, særligt tilskud til TankeSport, DDI og DHIF, revisionstilskud, DIF/TD fælles forberedelsespulje, udviklingskonsulentordningen, strategisk udviklingspulje, tilskud til internationalt samarbejde samt de lovbestemte tilskud til Team Danmark og DBU. Af regnskabets note 24 fremgår specifikation af de direkte tilskud fordelt pr. forbund.

De indirekte tilskud udgør 9,7% (2013: 9,0%) og omfatter de kollektive forsikringer, frivillighedspris, tilskud til SEDK, projekt fitness og breddeidrætsaktiviteter. Af de samlede midler går 1,3% (2013: 1,5%) til det olympiske og internationale arbejde samt antidoping arbejdet i form af dopingkontrol og oplysningsudvalget. Godt 5,2%

Ledelsens beretning

(2013: 6,3%) af de samlede midler anvendes til DIF's servicevirksomhed såsom uddannelsesvirksomhed, IT og kommunikation herunder analyse samt Idrætsliv. Faldet skyldes primært engangsudgifter i 2013 til Ekstranet/intranet, opgradering af hjemmeside samt ny visuel identitet.

Administrationen, dvs. sekretariat, økonomi og HR og Administration og fællesudgifter anvender 6,3% (2013: 6,4%) af de samlede midler. Udgifter til bestyrelse, repræsentantskab, national og international mødevirksomhed samt udvalg udgør 1,9% (2013: 2,1%) af de samlede midler. Kontorudlejning og hotelfaciliteter anvender 0,9% (2013: 0,7%) mens der anvendes 3,1% (2013: 3,2%) til prioritetsrenter og afskrivninger på bygninger af de samlede midler.

Årsrapporten udviser et overskud på 264 tkr. mod et budgetteret overskud på 300 tkr., hvilket resulterer i en negativ afvigelse på 36 tkr. Afvigelsen fremkommer på følgende hovedposter (over 400 tkr.):

Beskrivelse	Faktisk 2014	Budget 2014	Afvigelse
Andel overskud Danske Lotterispil/Klasselotteriet	296.563	301.990	-5.427
Rettighedsafgift fra Sport One Danmark A/S	1.787	1.000	787
Renter og udbytte	573	125	448
Andel af donation fra Salling Fonden	3.000	0	3.000
Øvrige indtægter	1	215	-214
Indtægter i alt	301.924	303.330	-1.406
SPF, Lovbestemte tilskud	30.083	30.795	712
SPF, Kollektive forsikringer	5.459	5.012	-447
SPF, Udviklingskonsulentordningen.	10.915	11.330	415
ADM, Projekt Foreningsfitness	2.187	1.500	-687
ADM, Fælles medlemsregistrering – CFR	1.117	300	-817
SPF, Internationalt samarbejde mv.	1.833	2.250	417
SEK, Stakeholderanalyse m.m.	5.817	5.350	-467
KOM, Ny visuel identitet	7.549	7.105	-444
HOTEL, IHKK (Kontorudlejning)	2.823	1.585	-1.238
Øvrige udgifter	233.877	237.803	3.926
Omkostninger i alt	301.660	303.030	1.370
Resultat	264	300	36

I maj måned overtog DIF forpagtningen af restauranten i Idrættens Hus med henblik på at skabe langt mere fleksible og tilpassede løsninger for primært specialforbundene og lejerne i Idrættens Hus. De første 8 måneder resulterede i et samlet underskud på 1,3 mio. kr., jf. note 25, som følge af opstartsudgifter mv. og udgør den største negative budgetafvigelse.

Ledelsens beretning

Der er pr. 31. december 2014 i alt 70 fuldtidsansatte medarbejdere, heraf er 6 projektansatte finansieret af Idrættens Sociale Task Force, Udviklingspuljen, Skolereformen og Idrættens Medieudvalg (2013: 72 fuldtidsansatte medarbejdere). Derudover er der ansat 3 elever og 1 praktikant og 2 på barsel.

Resultatet anses for tilfredsstillende, og overskuddet foreslås overført til egenkapitalen.

Ledelsens beretning

Udviklingspuljen

DIF etablerede i 2010 en udviklingspulje med det formål at skabe medlemsvækst, profilere DIF-idrættens samt løse opgaver på det samfundsmæssige område. Udviklingspuljen blev i 2012 suppleret med endnu et formål, nemlig at støtte talentudviklingsprojekter i forbundene.

Udviklingspuljen støttede typisk 3-årige projekter i perioden 2011 til udgangen af 2013. I 2014 blev der gennemført en evaluering af de 20 projekter, som puljen havde støttet. Evalueringen viste bl.a., at målet om at skaffe DIF 100.000 flere medlemmer og 300 nye medlemsforeninger blev nået, idet de støttede forbund til sammen bidrog med ca. 114.000 nye medlemmer og knap 700 nye medlemsklubber. Især gymnastik og svømning bidrog til medlemsvæksten.

Evalueringen viste også, at de samfundsmæssige projekter opnåede meget omfattende medieomtale. Især DIF's soldaterprojekt var meget synligt med over 500 medieomtaler i perioden.

Den kvalitative del af evalueringen viste bl.a., at de forbund, der formåede at lave en målrettet og prioriteret indsats på et gennemanalyseret beslutningsgrundlag, klarede sig bedst.

Den første udviklingspulje, som løb fra 2010-2014, er nu blevet afløst af en ny tilskudsordning, som blev vedtaget på DIF's årsmøde i 2013 og igangsat 1. januar 2014. Den nye udviklingsordning indebærer bl.a. følgende ændringer i forhold til den første udviklingspulje:

1. Udviklingsordningen er blevet gjort åben for alle forbund, dvs. at den ikke længere fortrinsvis er forbeholdt større forbund med et betydeligt vækstpotentiale
2. De støtteværdige formål er blevet udvidet til også at omfatte områder som klub- og forbundsudvikling, uddannelse og frivillighed, som kræver et langt sejt træk
3. For at styrke især mindre og mellemstore forbunds mulighed for at arbejde målrettet med prioriterede områder er støtte til udviklingsprojekter blevet kædet sammen med mulighed for at blive fritaget for dele af fordelingsnøglen
4. Endelig har DIF's bestyrelse lagt vægt på, at der skulle etableres flere samarbejder på tværs af forbund

DIF har i 2014 haft 28 aktive projekter, hvoraf 21 var projekter under den nye tilskudsordning. 6 projekter fik i løbet af 2014 bevilget tilskud af DIF's bestyrelse til typisk fireårige forløb og startede således op i løbet af året. Det drejede sig om projekter inden for fodbold, fægtning, tennis, bordtennis og cricket samt et samarbejdsprojekt mellem 9 specialforbund i København.

En række forbund har i forbindelse med målrettede udviklingsindsatser fået lov til at udtræde af dele af fordelingsnøglen. Det drejer sig om badminton, vandski, brydning, klatring, taekwondo, fægtning, curling og bordtennis.

Ledelsens beretning

Forbund	Ansøgning	DIF's FINANSIERING			SPF's FINANSIERING			DIF+SPF
		2010-14	2014-18	I alt	2010-14	2014-18	I alt	I alt
	Bevilliget:							
DIF	Oprettelse af Idrætslederakademiet (ophørt)	1.113	0	1.113	0	0	0	1.113
DGU	Fleksible medlemskaber	2.500	0	2.500	2.945	0	2.945	5.445
SVØM	Flere foreninger/medlemmer	3.237	0	3.237	1.611	0	1.611	4.848
SVØM	Skolesvømning, analyse	675	0	675	0	0	0	675
DAI	Idræt og motion for ældre	2.086	0	2.086	750	0	750	2.836
DOF	Synlighed og profilering	2.589	0	2.589	460	0	460	3.048
DGF	Flere foreninger og flere medlemmer	3.946	0	3.946	1.984	0	1.984	5.930
DVBF	Projekt medlemsboom	2.129	0	2.129	351	0	351	2.480
DBF	Rekrut.og fastholdelse af breddeklubber	2.549	0	2.549	1.308	0	1.308	3.857
DHF	Efterskoleprojekt og Fitnesshåndbold	2.301	0	2.301	1.158	0	1.158	3.459
DBU	Flere ungdoms-og seniorspillere	3.280	0	3.280	3.206	0	3.206	6.486
DHIF/DMI	Soldater med fysiske skader samt udviklingsh.	1.815	0	1.815	705	0	705	2.520
DTF	Tennis for flere	2.400	0	2.400	1.331	0	1.331	3.731
DRF	Flere medlemmer (ophørt)	528	0	528	487	0	487	1.015
DBBF	FIBA 33, ny disciplin i Danmark (ophørt)	436	0	436	126	0	126	562
DBTU	Øget sammenhængskraft - og flere medlemmer	1.153	0	1.153	1.138	0	1.138	2.291
DSkiF	Gør skiferie til skisport	1.155	0	1.155	550	0	550	1.705
DKF	Konkurrencedygtigt kontingent	993	0	993	1.309	0	1.309	2.302
KFUM	Rend og hop, forebyg. indsats i børnehaverne	417	0	417	335	0	335	752
DAF	10.000 nye medlemmer i DAF i 2013	2.165	0	2.165	1.691	0	1.691	3.856
DAI	Rehabilitering af unge/voksne med sindslidelser	800	0	800	280	0	280	1.080
DAFU	ATK - Dansk Floorball Union	754	0	754	930	0	930	1.684
DVBF	ATK - talent til præstation	736	0	736	860	0	860	1.596
DRSU/DSKøU	ATK - Speed skating-Inline og Long Track	436	0	436	1.220	0	1.220	1.656
DBBF	ATK - Danmarks Basketball Forbund	640	0	640	885	0	885	1.525
DGF/SVØM	Klubrekruttering og teenagefastholdelse	1.920	5.726	7.646	1.920	5.726	7.646	15.292
5 idrætter	ATK - Fælles vej med plads til forskellighed	489	0	489	396	0	396	885
DMU	ATK for BMX samt talentcenter øst	232	0	232	282	0	282	514
DCU	Udvikling af motion og flere nye medlemmer	2.910	1.970	4.880	1.725	1.750	3.475	8.355
DVWF	Etablering af kabel wakeboardklubber	124	371	495	124	371	495	990

Ledelsens beretning

Forbund	Ansøgning	DIF's FINANSIERING			SPF's FINANSIERING			DIF+SPF
		2010-14	2014-18	I alt	2010-14	2014-18	I alt	I alt
DKIaF	Fra bjerget til banen	305	946	1.251	289	976	1.265	2.516
DHF	Knæk kurven	1.700	2.500	4.200	1.700	2.500	4.200	8.400
DGU	Golfspilleren i Centrum	1.157	1.927	3.084	1.157	1.928	3.085	6.170
DBF	Foreningsudv.og medlemsvækst 'Flere fjer'	940	2.543	3.483	1.347	4.055	5.402	8.885
DAF	Projekt 'Skole-OL'	930	1.990	2.920	300	2.000	2.300	5.220
DAF	Færdiggørelse af medlemsprojekt påbeg. 2012	640	0	640	1.112	0	1.112	1.752
DAI	Samarbejde på senioridrætsområdet	600	1.800	2.400	600	1.800	2.400	4.800
KFUM	Rend og hop med Oliver – Udvik. og forankring	296	503	799	297	502	799	1.598
DOF	Klubudvikling – fokus på frivillighed	125	375	500	125	375	500	1.000
DHIF/DMI	Inklusion af skadede soldater	350	700	1.050	420	840	1.260	2.310
DTaF	Nye uddannelses- og udviklingsmål	310	930	1.240	310	930	1.240	2.480
DVBF	Kidsvolley 2.0	450	1.150	1.600	1.125	3.375	4.500	6.100
DBU	Sundhed- Børn & Unge- Social indsats	735	3.462	4.197	1.335	4.752	6.087	10.284
DFF	Flere fægttere i nye klubber	201	662	863	463	835	1.298	2.161
DTF	'Moderklub og vidensdeling i Tennisdanmark'	300	1.500	1.800	450	1.450	1.900	3.700
DBTU	Fastholdelse af tweenes via trænerudvikling	200	1.400	1.600	250	1.950	2.200	3.800
DCF	Projekt Mastklubber	73	807	880	250	2.150	2.400	3.280
9 SPF	IFK Idrætsforum København	100	500	600	100	200	300	900
5 idrætter	Fra skolesport til sportklub fem idrætter	865	2.150	3.015	470	1.000	1.470	4.485
I alt bevilliget/egen betaling		56.784	33.913	90.697	42.167	39.465	81.632	172.329
Mindre projekter		3.884	980	4.864	1.255	0	1.255	6.119
I alt		60.668	34.893	95.561	43.422	39.465	82.887	178.448
Ej bevilliget/merbevilliget		1.132	31.107	28.439				

DIF finansierer i gennemsnit 54% af udviklingsprojekterne og specialforbundene finansierer i gennemsnit 46%.

Ledelsens beretning

Grønt regnskab - ledelsens redegørelse

DIF udarbejder løbende et grønt regnskab for Idrættens Hus arealer og aktiviteter. Det grønne regnskab er koncentreret om følgende fire forhold: el- og varmemeforbrug, vandforbrug, affaldsproduktion og arbejdsmiljø.

	2014	2013	Udvikling i %
1. Opvarmet areal m²	32.797	32.797	0%
2. Antal brugere	442	430	3%
3. Varmeforbrug			
3.1. Fjernvarme MWh	1.742	1.724	1%
3.2. Varme pr. m ²	0,05	0,05	1%
4. Elforbrug			
4.1. Fælles målere KWh	981.174	1.028.914	-5%
4.2. Elforbrug (kWh) pr. m ²	29,92	31,37	-5%
5. Vandforbrug			
5.1. Tilført drikkevand (m ³)	5.717	5.564	3%
5.2. Drikkevand (m ³) pr. bruger	12,93	12,94	0%
6. Affaldsproduktion			
6.1. Brændbart (ton)	60,7	68,2	-11%
6.2. Ikke brændbart (ton)	4,0	3,8	5%
6.3. Papir (ts)	16,3	14,2	15%
6.4. Jern (ton)	4,3	1,3	231%
6.5. E-skrot (ton)	1,0	1,4	-29%

På energiområdet for 2014 fremgår det, at huset har et mindre forbrug af el i forhold til året før. Faldet i el forbrug skyldes bl.a. en optimering af lysfølere på en række gangarealer i huset samt udskiftet til LED lys. Den store ændring i jernaffald skyldes, at der i forbindelse med en større vandskade blev ødelagt en lang række arkivskabe.

DIF har fokus på arbejdsmiljøreglerne, hvilket bl.a. medfører, at vi hvert 3. år gennemfører APV. Den næste APV gennemføres i 2016, den seneste APV måling udløste en grøn smiley.

Huset har en målsætning om en 5% besparelse i 2015 på energiområderne.

Ledelsens beretning

Idrættens koncernregnskab - DIF familien

DIF udarbejder årligt et "Idrættens koncernregnskab" for DIF familien. Koncernregnskabet omhandler 2013, da det er det seneste år, hvor regnskaberne på nuværende tidspunkt er afsluttet for alle specialforbund.

Helt overordnet er resultatopgørelsen for koncernregnskabet som følger:

Resultatopgørelse i tkr.	2013	2012	Ændring i tkr.	Ændring i %
Indtægter				
Tilskud fra Kulturministeriet, int. organisationer mv.	396.233	369.975	26.258	7%
Tilskud fra Team Danmark	94.424	78.982	15.442	20%
Sponsorer, rettigheder og entré	242.671	366.743	-124.072	-34%
Kontingenter, licenser, turnerings-/deltagergebyr mv.	188.939	193.889	-4.950	-3%
Uddannelses-/kursusindtægter	41.781	43.564	-1.783	-4%
Renteindtægter og kursgevinster	6.325	8.879	-2.554	-29%
Indtægter i alt	970.373	1.062.032	-91.659	-9%
Udgifter				
Administration	208.094	210.620	-2.526	-1%
Breddeaktiviteter	225.509	263.300	-37.791	-14%
Eliteaktiviteter	366.154	396.212	-30.058	-8%
Kommunikation- og marketingsudgifter	60.246	71.571	-11.325	-16%
Uddannelsesaktiviteter	51.128	57.221	-6.093	-11%
Mødevirksomhed	30.670	27.954	2.716	10%
Renteudgifter og kurstab	842	1.219	-377	-31%
Drift af Idrættens Hus, inkl. renter og afskrivninger	34.619	30.522	4.097	13%
Udgifter i alt	977.262	1.058.619	-81.357	-8%
Resultat	-6.889	3.413	-10.302	

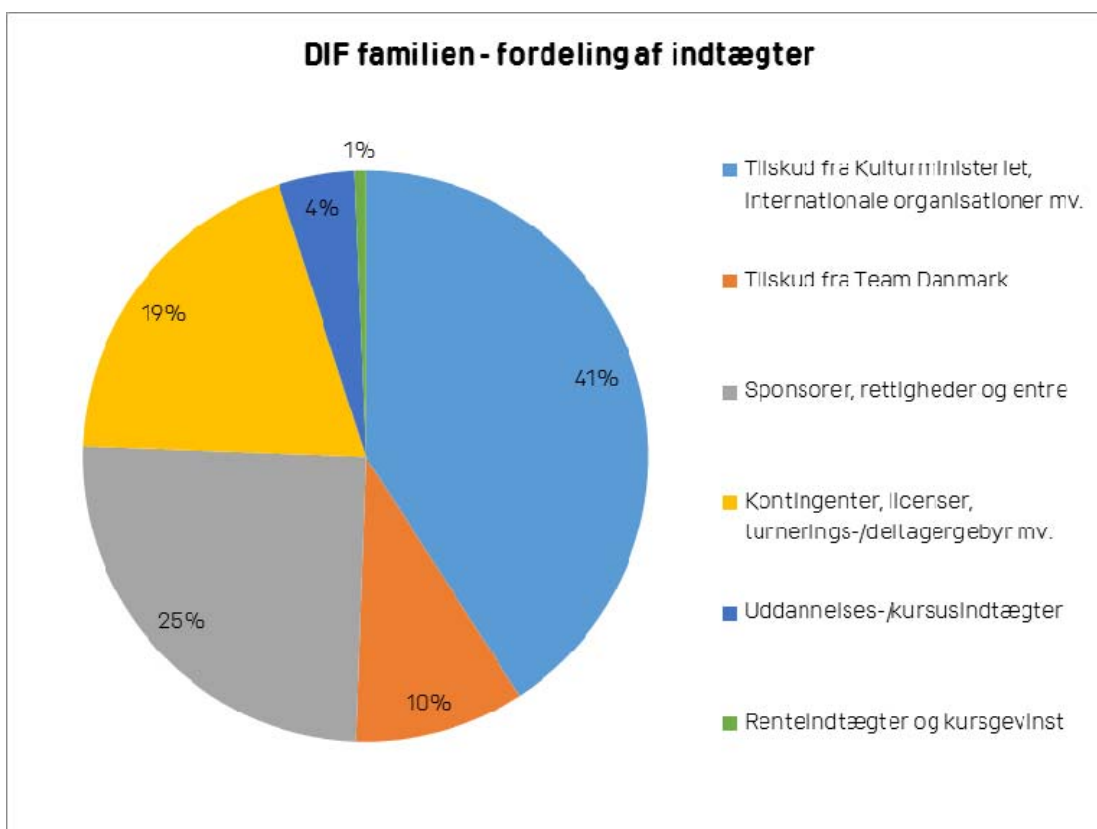
De samlede indtægter i 2013 udgør 970 mio. kr. eller et fald på 9% i forhold til 2012. Det store fald i indtægterne skyldes primært to store begivenheder i 2012, hhv. OL i London og DBU's deltagelse i slutrunden i Polen/Ukraine.

Koncernregnskabet er i høj grad påvirket af DIF og de 4 største specialforbund, idet de udgør ca. 56% af omsætningen.

Ledelsens beretning

Af de samlede indtægter udgør DIF's og forbundenes egne genererede indtægter 59% (2012: 58%) og 41% (2012: 42%) fra offentlige indtægter, primært overskudsandelen fra Danske Lotterispil/Klasselotteriet, samt internationale organisationer som UEFA mv.

Det skal således bemærkes, at hver gang det offentlige giver 1 krone, bidrager DIF og specialforbundne selv med 2 kroner til udvikling og drift af elite- og breddeidrætten i Danmark.



DIF og de 4 største forbund udgør over 56% af omsætningen og ser man på de 21 mindste forbund, med en årlig omsætning på under 3 mio. kr., udgør de blot 3% af den samlede omsætning. Samtidig udgør de offentlige tilskud over 82% af deres samlede indtægter for denne gruppe af specialforbund.

Af DIF's 61 specialforbund har næsten halvdelen (28 specialforbund) en omsætning under 4 mio. kr. Samtidig udgør de 4 største forbund halvdelen af den samlede aktivitet målt i omsætning, herunder udgør de over 80% af de samlede sponsorindtægter. Det er en tendens igennem de seneste år, at det er mere og mere vanskeligt at indgå sponsoraftaler for de enkelte idrætter, og det er "kun" de absolut største idrætter, hvor det er muligt at skabe fornuftige sponsoraftaler.

De samlede udgifter kan i 2013 opgøres til 977 mio. kr., heraf udgør de samlede lønudgifter 304 mio. kr. De samlede udgifter er faldet med 8% i forhold til 2012, primært som følge afviklingen af de olympiske lege i

Ledelsens beretning

London 2012, DBU's deltagelse i slutrunden i Polen/Ukraine og en generel tilpasning af udgifterne til det faldende indtægtsniveau. DIF og specialforbundene benytter godt 37% (2012: 37%) direkte til eliteaktiviteter og 23% (2012: 25%) direkte til breddeaktiviteter.

DIF og specialforbundene anvendte således 366 mio. kr. til eliteidræt i 2013, hvor Team Danmark har bidraget direkte til eliteidrætten med ca. 94 mio. kr. eller 25% af de samlede udgifter til eliteidrætten.

Den samlede balance pr. 31. december 2013 er som følger:

Balance	2013	2012	Ændring i kr.	Ændring i %
Aktiver				
Anlægsaktiver	285.827	293.158	-7.331	-3%
Finansielle anlægsaktiver	71.392	73.774	-2.382	-3%
Likvider	353.659	261.345	92.314	35%
Tilgodehavender	139.895	152.207	-12.312	-8%
Varelager	5.673	6.131	-458	-7%
Aktiver i alt	856.446	786.615	69.831	9%
Passiver				
Egenkapital	273.107	272.583	524	0%
Hensættelser	50.921	65.077	-14.156	-22%
Kortfristet gæld	360.783	265.464	95.319	36%
Langfristet gæld	171.635	183.491	-11.856	-6%
Passiver i alt	856.446	786.615	-69.831	9%

Som det fremgår af oversigten, udgør den samlede balancesum 856 mio. kr. og egenkapitalen udgør 273 mio. kr. Af den samlede egenkapital udgør DIF og de 4 største specialforbund næsten 75%. Med udgangen af 2013 havde 6 specialforbund negativ egenkapital på i alt 4,7 mio. kr. mod 7,7 mio. kr. i 2012.

DIF-familien har ultimo 2013 en soliditetsgrad på 32% (35% i 2012) og en likviditetsgrad på 1,37 (1,56 i 2012).

Renteswap

I slutningen af 2010 indgik DIF en låneaftale hos Nordea på 150 mio. kr. I tilknytning til låneaftalen er der indgået en renteswap (en fast renteaftale) på de to variabelt forrentede lån, for at reducere volatiliteten/udsving i renteomkostningerne og dermed sikre stabile renteomkostninger. Renteaftalen blev fornyet i 2012 til en lavere rente, således at renteudgiften reduceres med 1,5 mio. kr. de kommende år.

DIF har i forbindelse med årsrapporten reguleret renteswappens markedsværdi over egenkapitalposten dagsværdireguleringer af finansielle instrumenter.

Ledelsens beretning

Reguleringen af renteswappen på i alt 28,4 mio. kr. (2013: 14,7 mio. kr.) er, jf. regnskabspraksis, foretaget over egenkapitalen. Renteswappen udløber til kurs 100, og udsving i markedsværdien har således ikke indvirkning på resultatet, idet DIF ikke har aktuelle planer om at indfri de 2 stående renteaftaler før udløb i henholdsvis 2015 (75 mio.) og 2031 (75 mio. kr.).

Begivenheder indtruffet efter den 31. december 2014.

I perioden fra regnskabsårets afslutning til aflæggelsen af årsrapporten er der ikke indtruffet forhold, som vurderes at have væsentlig indflydelse på vurderingen af årsrapporten.

Tilskud fra Danske Lotterispil/Klasselotteriet

Den nye liberaliserede spillelovgivning er trådt i kraft pr. 1. januar 2012. Danske Lotterispil A/S og Klasselotteriet bevarer eneretsbevillingen på lotterierne, skrabespillene, hestevæddeløb og onsdagsbingo, der fortsat vil være med til at sikre tipsmidlerne bl.a. til Danmarks Idrætsforbund.

Danske Lotterispil og Klasselotteriet har netop aflagt regnskab for 2014, og i henhold hertil, kan overskudsmodtagerne forvente at modtage samlet 1.317 mio. kr. eller 43 mio. kr. mindre end 2013, hvilket forventes at give DIF 278 mio. kr. eller brutto 17 mio. kr. mindre end sidste år. Det skal dog bemærkes, at DIF fremover ikke skal afholde tilskud til Sport Event Danmark og Anti Doping Danmark på i alt 7,7 mio. kr.

Afrapportering i forhold til rammeaftalen med Kulturministeriet

DIF har i 2014 arbejdet i relation til rammeaftalen med Kulturministeriet. Det har medført fokuserede indsatser inden for følgende områder:

- DIF vil få flere til at dyrke idræt i DIF's forbund ved at der i idrætsforeningerne udvikles fleksible tilbud og ved at der i forbundene arbejdes aktivt med tiltrækning og fastholdelse af klubber.
- DIF vil udvikle frivilligheden i idræt ved at styrke mangfoldigheden i rekrutteringen af frivillige, styrke kompetenceudviklingen af frivillige samt styrke vilkårene for at være frivillig i idrætten.
- DIF vil styrke idrættens samfundsmæssige ansvar ved at styrke idrættens værdi for samfundet, fremme opfyldelsen af idrættens potentiale på det sociale område samt styrke den sociale inklusion af særlige målgrupper i idrættens verden.
- DIF vil værne om og styrke mangfoldigheden i idrætten ved at tage højde for nye idrætstendenser, ved at styrke samarbejder mellem specialidrætter samt ved at fremme langsigtet talentudviklingsarbejde i forbundene.

Ledelsens beretning

Endvidere har DIF særskilt aftalt at fokusere på følgende initiativer i rammeaftalen med Kulturministeriet:

- DIF vil bekæmpe seksuelle overgreb mod børn i de frivillige idrætsforeninger ved at arbejde for, at foreninger indhenter børneattester og udvikler børnebeskyttelsespolitikker.
- DIF vil fremme bekæmpelsen af doping i idræt på såvel motions- som eliteplan, herunder arbejde for bekæmpelse af doping i de foreningsbaserede fitnesscentre.
- DIF vil bekæmpe matchfixing i idræt gennem forebyggende arbejde og udvikling af retningslinjer til forbund og klubber.
- DIF vil arbejde for at styrke mangfoldigheden i dansk idræt, herunder ved at styrke kvinders og nydanskernes deltagelse i frivilligt arbejde og ledelse i idrætten.

Afrapportering af indsatsen: DIF vil få flere til at dyrke idræt i DIF's forbund ved at der i idrætsforeningerne udvikles fleksible tilbud og ved at der i forbundene arbejdes aktivt med tiltrækning og fastholdelse af klubber.

Den kvantitative målopfyldelse viser, at forbundene lykkedes med målsætningen idet, der i løbet af perioden er rekrutteret 114.181 nye medlemmer og 686 nye medlemsforeninger til DIF idrætten. Særlig gymnastik, svømning, volley, DAI, atletik samt kano og kajak har bidraget med en flot opfyldelse af deres målsætning. Derudover har badminton, tennis, håndbold og golf bidraget med en betydelig vækst i medlemstal, som dog ikke lever helt op til de opstillede målsætninger. Disse forbund har dog været gennem udfordrende perioder medlemsmæssigt, og udviklingsprojekterne er i det lys måske med til at vende tilbagegangen på længere sigt. Den kvantitative målopfyldelse af synlighed og idrættens samfundsmæssige potentiale viser, at især DMI og DHIF's soldaterprojekt, KFUM's børnehaveprojekt og orienterings Find Vej projekt har opnået en massiv omtale i medierne samt opmærksomhed og anerkendelse på allerhøjeste politiske niveau.

Den kvalitative evaluering viser, at forbund, der forfægter en målrettet og strategisk tilgang, formår at opnå resultater, som de ikke tidligere har opnået. En skarp prioritering på et gennemanalyseret projekt, der har klare faglige og politiske mål, giver således resultater, der ikke opnås gennem en "lidt af det hele" strategi. Forbundene bør fremadrettet derfor have øje for potentialerne i målrettet projektarbejde, hvad enten det initieres af DIF projekter og DIF midler eller ved intern prioritering af egne midler. Udviklingsprojekterne er desuden blevet kvalitativt forankret i forbundene gennem en ny kontingentstruktur, en ny serviceorienteret måde at arbejde med klubber på, udbredelse af nye breddeinitiativer og breddekoncepter, implementering af strategier og nye netværksgrupper mv. Udviklingspuljens projektorienterede arbejde er dermed med til at skabe organisationsudvikling af forbundene.

Ledelsens beretning

Tabel 1: Oversigt over bevilligede udviklingsprojekter og målsætning

Specialforbund	Godkendt af DIF bestyrelse	Projektperiode	DIF finansiering	SPF finansiering	Medlems-målsætning	Forenings-målsætning
Klubrekruttering			tkr.	tkr.	stk.	stk..
Badminton	December 2010	1/11 - 31/12 13	2.549	1.308	10.000	100
Bordtennis	Marts 2011	1/4 11 - 31/12 13	1.153	1.138	3.200	55
Gymnastik	September 2010	1/10 10 - 31/12 13	3.946	1.984	25.000	70
Ski	Juni 2011	1/8 11 - 31/12 13	1.155	550	3.200	47
Svømning	August 2010	1/9 10 - 31/12 13	3.237	1.611	15.000	50
Tennis	Februar 2011	1/2 11 - 31/12 13	2.400	1.331	10.700	110
Medlems-rekruttering						
Atletik	Januar 2012	1/2 12 - 31/12 13	2.165	1.691	10.000	50
Basketball	Mart 2011	1/4 11 - 31/12 13	436	126	4.300	-
Fodbold	December 2010	1/1 11 - 31/12 13	3.280	3.206	7.500	-
Golf	Juni 2010	1/6 10 - 31/12 13	2.500	2.945	15.000	-
Håndbold	December 2010	1/12 10 - 31/12 13	2.301	1.158	12.000	45
Kano & Kajak	Juni 2011	1/6 11 - 31/12 13	993	1.309	3.000	49
Ridning	Marts 2011	1/4 11 - 31/12 13	528	487	15.000	-
Volleyball	Oktober 2010	1/11 10 - 31/12 13	2.129	351	6.750	259
Samfund og synlighed						
DAI	September 2010	1/11 10 - 31/12 13	2.086	750	7.500	125
DHIF og DMI	December 2010	1/4 11 - 31/12 13	1.815	705	-	-
KFUM	December 2011	15/12 11 - 31/12 13	417	335	-	-
Orientering	September 2010	1/10 10 - 31/12 13	2.589	460	1.500	-
Skolesvøm- analyse	August 2010	1/8 10 - 31/12 13	675	0	-	-
Syddansk Idrætsleder-akademi	Juni 2010	1/8 10 - 31/12 13	1.113	0	-	-
Total DIF og SPF				58.912	149.650	960

Samlet set viser ovenstående opgørelse over samtlige udviklingsprojekter, at der i DIF og specialforbundene blev investeret knap 59 mio. kr. i udviklingsprojekter med det formål at øge medlemstallet i forbundene med godt 145.000 medlemmer og få næsten 1.000 nye foreninger til at melde sig ind i forbundene. Den officielle målsætning for udviklingsprojekterne var dog 100.000 nye medlemmer og 300 nye medlemsforeninger, da det vil være urealistisk at tro, at alle forbund lykkedes 100 % med deres målsætning.

Afrapportering: DIF vil udvikle frivilligheden i idræt ved at styrke mangfoldigheden i rekrutteringen af frivillige, styrke kompetenceudviklingen af frivillige samt styrke vilkårene for at være frivillig i idrætten.

Ledelsens beretning

I 2014 har DIF derfor haft fokus på at udvikle de strategiske kompetencer hos idrættens ledere og på at sikre et solidt fagligt niveau hos trænerne.

På ledelsessiden blev forbundene tilbudt kurser for bestyrelsesmedlemmerne og netværk for de administrative ledere. Klublederne i en række kommuner har via samarbejde med DIF kunnet deltage i lokale lederakademier. Samtidig blev det i 2014 muligt at blive en dygtigere klubleder ved at blive hjemme foran computeren. DIF lancerede nemlig første del af et online klubbestyrelseskursus, som skal videreudvikles de kommende år.

Også en ny sportschefuddannelse blev med succes testet af i København, og flere kommuner har allerede vist interesse for at give de lokale sportschefer samme tilbud.

Gode evner på ledelsesniveau gør det dog ikke alene i foreningsidrætten, hvor kompetente trænere er et 'must'. DIF's tilbud til trænerne har gennem de seneste år fokuseret på at gøre de etablerede trænere endnu dygtigere. I 2014 vendte DIF og 14 forbund imidlertid blikket mod potentielle trænere og lancerede DIF 1-2-Træner. Det er et trænerkursus på 2 x 4 timer med tilhørende app med træningsøvelser for nye og potentielle trænere, som skal klædes på til at gå ind i trænerrollen. Samtidig med, at 1-2-Træner tilbuddet allerede har fået 573 frivillige på det første trænerkursus, har det også betydet, at forbund, som traditionelt ikke har arbejdet med uddannelse af frivillige trænere, er kommet i gang med træneruddannelser.

Specialforbundene har udviklet eller er i gang med at udvikle frivillighedsstrategier, som skal danne rammen for arbejdet med frivilligheden både på forenings- og forbunds niveau. Derudover har DIF arbejdet på at styrke vidensniveauet for det frivillige arbejde, bl.a. via frivillighedstjek.dk hvor vi har stillet værktøjer til rådighed, som kan hjælpe foreningerne med at udarbejde frivillighedsstrategier og udpege frivillig-ansvarlige.

Den konkrete kompetenceudvikling er ligeledes sket på flere niveauer – fra bestyrelsesuddannelser for specialforbundenes og nye træner- og lederuddannelser på højeste niveau til kommunale lederakademier for foreningsledere og en helt ny træneruddannelse for nye trænere, som mere end 2.000 frivillige på nuværende tidspunkt har gennemført.

Centralt har DIF haft mere end 5.000 kursusedtagere i 2014. Tilsammen har forbundenes kursusedtagere gennemført uddannelse i ca. 443.000 timer (tal for 2014 er tilgængelige pr. 15/5-2015, så der er tale om 2013-tal)

Afrapportering: DIF vil styrke idrættens samfundsmæssige ansvar ved at styrke idrættens værdi for samfundet, fremme opfyldelsen af idrættens potentiale på det sociale område samt styrke den sociale inklusion af særlige målgrupper i idrættens verden.

I det følgende skal de projekter der primært har haft synlighed og samfundsmæssig indsats som målsætning opgøres kvantitativt. Det drejer sig om DMI og DHIF's soldaterprojekt, DOF's Find vej projekt, DAI's projekter om seniorer og sindslidende, KFUM's børnehaveprojekt samt DBU Get2Sport projekt.

Ledelsens beretning

Fælles for projekterne er, at der ikke har været en specifik kvantitativ målsætning fra projektstart omkring samfundsmæssigt ansvar og synlighed, som der var på projekterne omkring medlemsrekruttering. Det hænger sammen med, at det ved projektstart har været vanskeligere at give en vurdering af, hvor meget omtale der vil være realistisk at opnå. Ligeledes er det ved projektstart vanskeligt at lave målsætninger på, hvor stor en samfundsmæssig rolle og betydning et projekt vil få. I projektmålsætninger er derfor anvendt begreber som større synlighed og synliggørelse af samfundsmæssigt potentiale, men uden nærmere specifikation af, hvornår dette er opfyldt. Ikke desto mindre har alle projekterne løbende opgjort den kvantitative gennemslagskraft på synlighed og samfundsmæssigt ansvar, og disse opgørelser skal præsenteres i det følgende.

Soldaterprojektet i DMI og DHIF har været eksponeret med ca. 500 mediehits, inden for TV, radio, artikler i blade og aviser. Derudover har projektet undervejs haft besøg af en række centrale beslutningstagere i form af Statsminister, Helle Thorning-Schmidt og Økonomi- og indenrigsminister Margrethe Vestager. Daværende Forsvarsminister Nick Hækkerup besøgte projektet i forbindelse med arrangement Team Wounded Racing, mens NATO generalsekretær, Anders Fogh Rasmussen var på besøg ved delprojekt, Ride4Rehab (velgørenhedscykeløb). Endelig besøgte HKH Kronprins Frederik projektet i forbindelse med overrækkelse af IOC idrætspris for social ansvarlighed til projektet. Projektet har endvidere været nomineret til Kulturministeriets idrætspris og Kulturministeriets Handicapidrætspris. Samlet set har projektet derfor skabt stor synlighed og opmærksomhed omkring idrættens samfundsmæssige potentiale.

DOF's Find vej projekt har været i landsdækkende trykte medier 26 gange og blevet omtalt i regionale/lokale medier 245 gange. Derudover har der været dækning af "Find vej dagens" lokale aktiviteter på P4 regionalradio og lokalradiostationer, ligesom der har været omtale i OBS, DR Sporten, TV-Avisen, TV 2 Nyhederne, Året i Kongehuset og TV 2's regioner. Projektet har derfor været i stand til at lave gode medieevents ud af Kronprinseparrets tilstedeværelse på Find vej events, hvor andre medier end DIF idrætten normalt optræder i, omtaler projektet. Samtidig har DOF også fået en betydelig lokal eksponering i medierne omkring de aktiviteter der foregår lokalt. På projekthjemmesiden www.findveji.dk er der registreret en vækst i årlig trafik på over 300 pct. i projektperioden.

DAI's projekt bestod af to forskellige indsatser, hvor den ene del omkring senioridræt primært fokuserede på rekruttering af 7.500 seniorer. Senioridrætsprojektet indeholdt dog også en samfundsmæssig vinkel i form af udvikling og udbredelse af et forebyggende idrætstilbud til ældre medborgere, ligesom der var et ønske om at skabe lokal synlighed omkring aktiviteterne. Sidstnævnte målsætning er opfyldt gennem 158 redaktionelle omtaler i primært lokalaviser af DIF og DAI's indsats på senioridrætsområdet. DAI's andet projekt omkring sindslidende havde bl.a. som formål, at fremme idrætten som en ressource i rehabilitering af unge voksne med sindslidelser og gennem et samarbejde med fem kommuner at synliggøre og profilere idrættens potentiale på det sociale område. Projektet har bl.a. samarbejdet med SDU for at skabe evidens, synliggørelse samt øget anerkendelse af DAI og DIF's indsats for at løfte den sociale idræt. Endelig kan fremhæves at den årlige idrætsfestival for sindslidende i Vejle har med ca. 230 deltagere været udsolgt i 2013 og 2014.

Synligheden ved KFUM's børnehaveprojekt er opgjort på antallet af artikler, hvor projektet og dets partnere er omtalt. Der er blevet optalt 114 artikler hvor dette er opfyldt, og hvor alle parterne er blevet eksponeret i en tilfredsstillende grad. Derudover har projekthjemmesiden www.rendoghop.info også skabt synlighed ligesom KFUM, Nordea-fonden og DIF's hjemmeside har været brugt til omtale og en film om projektet.

Ledelsens beretning

Derudover har projektet været til stede ved en række konferencer og arrangementer for institutionspersonaler, hvor KFUM konsulenterne har præsenteret projektet ved såvel stande som workshop med aktiv deltagelse. Endelig var projektet en del af Langelandsfestivalens Børneland i sommeren 2013. Projektets samfundsmæssige karakter i form af udbredelse af et forebyggende sundhedsprojekt er opfyldt med hele 42.265 børn i 660 institutioner over hele Danmark. Målopfyldelsen på antallet af børn er dermed 113 % over det forventede antal, og med deltagelse af institutioner i 75 ud af 98 kommuner har projektet også nået målene om en geografisk udbredelse.

Sammenfattende omkring den kvantitative målopfyldelse på synlighed og det samfundsmæssige område kan konkluderes, at det vigtigste for at opnå synlighed er at vinkle sin "sag" til de relevante medier og aktører. DAI's ældreprojekt og DMI og DHIF's soldaterprojekt er i den forbindelse meget illustrative, idet DAI har en meget bred målgruppe, der ikke har nogen større national medieinteresse og ej heller kant i forhold til en national dagsorden. Til gengæld er den lokale medieinteresse stor, da det er en historie der egner sig godt til dette medie. Omvendt har DMI og DHIF skabt "medieevents" hvor den nationale presse har været meget interesseret og dermed skabt stor synlighed omkring projektet. I den forbindelse spiller det derfor en rolle at projektet besøges af Statsministeren, Kronprinsen osv. for at opnå en markant gennemslagskraft. DOF projektet kombinerer begge disse elementer på imponerende vis, idet der både er en national medieinteresse i form af Kronprinseparrets deltagelse, og en stærk lokal interesse pga. en aktivitet i lokalområdet. KFUM's projekt med en udbredelse der ligger 113 % over målsætningen fortæller også historien om et meget succesfuldt samfundsmæssigt projekt.

DBU's Get2 Fodboldskoler giver hvert år børn fra socialt belastede boligområder muligheden for at få samme oplevelse som 30.000 andre børn får hver sommer på DBU's populære fodboldskoler, samtidig med de styrker fodboldklubberne ude i de socialt belastede boligområder. 'DBU's Get2 Fodboldskoler' er et samarbejde mellem DBU, DIF og Ministeriet for Børn, Ligestilling, Integration og Sociale Forhold og har fundet sted de seneste tre år. I 2014 blev der afviklet 10 'DBU's Get2 Fodboldskoler' rundt om i landet.

DIF Get2sport er en ekstraordinær indsats i forhold til de særlige udfordringer de frivillige idrætsforeninger står overfor i nogle af landet mest udsatte boligområder. Der er pt. indgået aftale med 14 kommuner om ekstraordinære indsatser i alt i 19 såkaldte særligt udsatte boligområder. Ordningen er finansieret af henholdsvis Social- og Integrationsministeriet, de deltagende kommuner og DIF selv.

Samlet havde get2sport foreningerne i 2014 en mertilvækst af medlemmer på samlet cirka 480 ungdomsmedlemmer. Her er vel at mærke fraregnet de relativt mange medlemmer (beboere) som konstant fraflytter de udsatte boligområder. Og som det vigtigste, har vi både kunne fastholde og udbygge antallet af frivillige ledere og trænere, med en mertilgang på cirka 80 frivillige, heraf en del fodbolddommere.

Tallene skal i øvrigt ses i det lys, at sammenlignelige idrætsforeninger som ikke er medlemmer af get2sport for drengene vedkommende reelt ikke får nye medlemmer. Et eller to nye drengemedlemmer om året og en tilsvarende frafald blandt piger.

Ledelsens beretning

Antal medlemmer og frivillige i DIF Get2sport (2010 til 2014)*				
Tidspunkt for måling	Antal medlemmer (U. 18 år)	u. 18 år med anden etnisk baggrund ed. (heraf piger)	Antal frivillige	Antal frivillige med anden etnisk baggrund ed.
Baseline 2010	6.904 (5.347)	1.868 (308)	886	176
Midtvejs 2012	8.687 (6.236)	2.236 (359)	1.139	268
Ultimo 2013	9.322 (6.416)	2.778 (436)	1.154	449
Ultimo 2014	9.830 (6.897)	2.986 (454)	1.235**	520

*da vi som bekendt ikke må registrere medlemmer på etnicitet, er der tale om estimerede tal, efter samtaler med lederne i get2sport klubberne

**Inkl. dommere

Afrapportering: DIF vil værne om og styrke mangfoldigheden i idrætten ved at tage højde for nye idræstendenser, ved at styrke samarbejder mellem specialidrætter samt ved at fremme langsigtet talentudviklingsarbejde i forbundene.

DIF initierede i 2014 drøftelse med omkring 15 idrætter, nogle meget små, andre relativt store. Dialogen er for nogle idrætters vedkommende helt indstillet, da der ikke var nogen volumen overhovedet.

DIF fastholder en dialog med e-sport; organisationen er endnu for lille og for uorganiseret til en medlemsoptagelse, og aktuelt anser DIF heller ikke aktiviteten som idræt. En partnerskabsaftale kunne komme på tale, når det organisatoriske fundament er styrket.

DIF har længe forsøgt at parre Rulleskøjteunionen og skaterne. I løbet af 2014 ændrede man modus, og DIF ydede i stedet konsulentbistand til skatermiljøet og hjalp til med at etablere en landsorganisation for de etablerede klubber.

Cheerleading blev anerkendt som selvstændig aktivitet i Dansk Amerikansk Idrætsforbund, efter en god proces dér, hvor det landsdækkende cheerforbund opløste sig selv og hvor klubberne efterfølgende indmeldte sig i DAFF.

Med hensyn til talentudviklingsprojekter med specialforbundene har DIF i perioden støttet med 10 specialforbund, der alle ligger uden for den gruppe af specialforbund, der samarbejder med Team Danmark om talentudvikling. I alle tilfælde har der været tale om at støtte nye initiativer i forbundenes talentarbejde, dels for at styrke eliteudviklingen, og dels for at modvirke frafald blandt de unge udøvere, ikke mindst i forbindelse med den svære overgang fra ungdoms- til senioridræt.

I en række af projekterne er der udarbejdet og implementeret Aldersrelateret Trænings Koncept (ATK) for den enkelte idræt. Dette skulle gerne give et langsigtet løft i børne- og ungdomsarbejdet i de pågældende idrætsgrene, som det er set i de idrætsgrene, der tidligere i samarbejde med Team Danmark har indført ATK.

Ledelsens beretning

Afrapportering: DIF vil bekæmpe seksuelle overgreb mod børn i de frivillige idrætsforeninger ved at arbejde for, at foreninger indhenter børneattester og udvikler børnebeskyttelsespolitikker.

DIF har i 2014 behandlet fire sager i det fælles udelukkelsesnævn. Derudover har vi rådgivet i de nævnte sager, samt yderligere 14 sager, som indeholdt mistanker/utryghed vedr. adfærd hos trænere/ledere, men hvor det ved organisationens rådgivning blev håndteret internt og ikke ved politianmeldelser. Hertil kommer så almindelig telefon og mailrådgivning vedr. børneattester.

Derudover har DIF nu genoptrykt og formidlet vores informationspjece "Det uhørte overgreb" til vores 9200 idrætsforeninger.

Afrapportering: DIF vil fremme bekæmpelsen af doping i idræt på såvel motions- som eliteplan, herunder arbejde for bekæmpelse af doping i de foreningsbaserede fitnesscentre.

DIF har i perioden arbejdet tæt sammen med Anti Doping Danmark om at opnå en hensigtsmæssig model for bekæmpelse af motionsdoping. I samarbejde med Kulturministeriet og DFHO er der skabt en "dansk model", der bl.a. indebærer, at det fra 1.1.2015 er muligt at fastholde to års udelukkelse som normalsanktionen i motionsdopingsager, selvom ændringerne i WADA Coden har medført en normalsanktion på fire år i elitesagerne. Den danske model er indarbejdet i det gennemreviderede "Dopingreglement for motionsdoping", som gælder fra 1.1.2015 for alle DIF's bredde- og motionsudøvere samt alle medlemmer af DGI og Firmaidrætten, herunder alle, der dyrker motion i de foreningsbaserede fitnesscentre.

DIF's dopingnævn har behandlet en række sager fra de foreningsbaserede fitnesscentre, hvortil kommer, at DIF's dopingappellinstans har i perioden behandlet flere appelsager fra DFHO.

På eliteområdet har DIF sammen med ADD arbejdet på at implementere ændringerne i WADA Coden i de reviderede fælles "Nationale Antidopingregler", som er trådt i kraft pr. 1.1.2015. Endvidere har DIF i en fælles arbejdsgruppe med ADD arbejdet på at undersøge omfanget af doping i cykelsporten siden indførelsen af professionel cykling i Danmark. Arbejdsgruppens rapport forventes at blive offentliggjort senere i 2015.

DIF's dopingnævn har i 2014 behandlet 5 sager om overtrædelse af de Nationale Antidopingregler.

Afrapportering: DIF vil bekæmpe matchfixing i idræt gennem forebyggende arbejde og udvikling af retningslinjer til forbund og klubber

DIF's Matchfixingsekretariat har i 2014 behandlet 8 sager, hvoraf flere er blevet betydeligt omtalt i medierne, hvilket har medført en løbende og omfattende mediekontakt fra DIF's side. Herudover har DIF i en række tilfælde rådgivet specialforbund og medvirket i undersøgelser i sager, der befinder i grænseområdet mellem på den ene side matchfixing og tilsvarende uetisk adfærd - som er reguleret af DIF's Matchfixinglovregulativ - og på den anden side andre disciplinære forseelser, som er reguleret af forbundenes egne regler.

Ledelsens beretning

Forbundene har indført et adfærdskodeks på området, hvilket er lovmæssigt krav efter DIF's love. DIF har endvidere afholdt et seminar for forbundene i samarbejde med Center for Ludomani, ligesom DIF indgår i den arbejdsgruppe under Kulturministeriet, der forbereder en kommende kampagne mod matchfixing m.v., som i høj grad vil være rettet mod de unge i klubberne inden for de idrætsgrene, som er mest udsat for spil på egne kampe og matchfixing.

Afrapportering: DIF vil arbejde for at styrke mangfoldigheden i dansk idræt, herunder ved at styrke kvinders og nydanskernes deltagelse i frivilligt arbejde og ledelse i idrætten.

En dialog med forbundene i løbet af 2014 har udmøntet sig i en række tiltag, som DIF støtter/har støttet:

Dansk Kano- og Kajakforbund. Forbundet har nedsat et handicapudvalg hvor en række frivillige og ressourcepersoner, vil udbrede et større kendskab til sporten i forhold til at tiltrække og rumme flere handicappede. Det er bl.a. sket ved afholdelse af seminarer og et kursus i sikkerhed og adgangsforhold, som skal gøre klubberne i stand til at tackle særlige forhold omkring dette. DIF har i 2014 støttet 50 % af udgifterne til et seminar og produktion af en video om adgang- og sikkerhedsforhold for handicappede i kajaksporten

Fire specialforbund har i 2014 deltaget i en trænerundersøgelse: "Mangfoldighed i trænergerningen", en undersøgelse af de respektive forbunds træneruddannelser set i et kønsperspektiv. Undersøgelsen er varetaget af DIF/Team Analyse. Dansk Svømmeunion, Dansk Håndbold Forbund, Dansk Tennis Forbund og Badminton Danmark har i samarbejde med DIF bidraget til indsamling af data og medvirket i forhold til undersøgelsesdesignet. DIF har i forlængelse af "Kvinder på toppen", hvor formålet var en mere ligelig fordeling af køn i specialforbundenes bestyrelser, også ønsket at se nærmere på problemstillingen med, hvordan flere kvinder kan involveres i trænergerningen også på de højeste niveauer. Undersøgelsens hovedkonklusioner bliver brugt i det 3-årige projekt: "Empowerment af kvindelige trænere", hvor Dansk Svømmeunion, Dansk Håndbold Forbund og Dansk Tennis Forbund deltager.

"Empowerment af kvindelige trænere" er startet med indgangen af 2014. De tre deltagende forbund har rekrutteret en række kvindelige deltagere til et treårigt uddannelses- og udviklingsforløb. DHF har udpeget 11 deltagere, SVØM fem deltagere og DTF startede med fire deltagere, hvor det dog er tvivlsomt, om de er stabile i forløbet. Forløbet består af to dele: et uddannelsesforløb i eget forbund og to årlige workshops i DIF regi for samtlige deltagere. Der er nedsat en styregruppe for projektet med forbundskonsulenter og med DIF Udvikling i projektlederrollen. Der er indgået samarbejdsaftale mellem SVØM og DIF, og DHF og DIF om resultater og støtte i projektperioden. DIF tilbyder et personligt udviklingsforløb i samarbejde med Insights, med udarbejdelse af personprofil og sparring på personlig udvikling gennem etablering af en mentorordning. Den faglige træneruddannelsesdel varetages af forbundene og for SVØMs vedkommende i samarbejde med DIF, ved gennemførelse af træneruddannelser på Diplomtrænerniveau og på Idrættens Trænerakademi. I efteråret 2014 resulterede det bl.a. i, at det for første gang er lykkedes at få en repræsentation på 35 % kvinder (syv ud af 20 deltagere) på DIF Diplom Turbo. SVØM tegnede sig for fire af de syv deltagere. Formålet med "Empowerment af kvindelige trænere" er at udvikle en best practise i forhold til at fremme, at flere kvinder vælger trænergerningen som karrierevej.

Ledelsens beretning

Dialogen med forbundene om projekter inden for mangfoldighedsområdet har vist sig at være svær at finde politisk og administrativ opbakning til. Forbundene har ikke været motiveret for særskilt at prioritere området, blandt mange andre opgaver de også varetager. Desuden faldt dialogen om mangfoldighedsinitiativer sammen med dialogen om udviklingsprojekter, som der var mere interesse for fra forbundenes side.

Desuden synes dilemmaet som er beskrevet i "Kvinder på toppen" om vi i idrætten oplever at der er lige muligheder for alle, "så hvorfor skal vi særskilt prioritere det", at være i spil, sat over for den faktuelle virkelighed med statistikker, der fremviser en ulige kønsrepræsentation på en række områder inden for idrætten.

Hovedresultaterne fra "Mangfoldighed i trænergerningen" (maj 2014) fremhæver to områder, der er vigtige at have kendskab til hvis DIF/specialforbundene fremadrettet vil have en mere ligelig kønsfordeling blandt mænd og kvinder og ikke mindst få kvinderne til at vælge de højeste niveauer af træneruddannelser:

1. Kvinder skal i højere grad end mænd opfordres til at tage en træneruddannelse. Mange kvinder melder sig først til træneruddannelser, når de er blevet opfordret én eller flere gange. Mændene melder i højere grad sig selv til træneruddannelser.
2. Kvinderne vil i højere grad end mænd have et direkte udbytte af træneruddannelse, f.eks. udsigt til bedre karrieremuligheder eller bedre aflønning. Det er ikke lige så vigtigt for mændene, der i større grad har nok i selve uddannelsen og i at lære nye ting.

Derfor er anbefalingen at DIF i 2015 gennem specialforbundene og ud i foreningerne praktiserer at spotte og opfordre kvindelige trænere til uddannelse og stille dem nogle mulige resultater i udsigt.

Anvendt regnskabspraksis

Årsrapporten for Danmarks Idrætsforbund for 2014 er aflagt efter samme regnskabspraksis som sidste år og efter Kulturministeriets bekendtgørelse nr. 1701 af 21. december 2010, kapitel 4 og 6.

Der er foretaget enkelte reklassificeringer mellem regnskabsposter mv. i forhold til årsrapporten for 2013. Ændringerne har ikke påvirket resultatet for indeværende eller tidligere år.

Resultatopgørelse

Andel overskud Danske Lotterispil A/S og Klasselotteriet

Der er modtaget tilskud fra Danske Lotterispil A/S og Klasselotteriet på baggrund af kalenderåret 2013. Tilskuddet for de sidste tre måneder er passiveret pr. 31. december 2014.

Lovbestemte tilskud

Lovbestemte tilskud til henholdsvis Team Danmark og Dansk Boldspil-Union udgør en andel af overskudsandelen fra Danske Lotterispil A/S og Klasselotteriet.

Tilskuddet er ikke periodiseret, men er udbetalt for hele den modtagne periode.

Strategisk Udviklingspulje

Støtte fra DIF's strategiske udviklingspulje, der én gang årligt bevilges til specialforbundene mv. for en given periode ad gangen, indregnes i resultatopgørelsen på det tidspunkt, hvor støtteperioden indledes. I det omfang projekterne gennemføres som planlagt, forpligter DIF sig i visse tilfælde til yderligere støtte. Denne forpligtelse opføres som en eventualforpligtelse indtil det tidspunkt, hvor der er sikkerhed for, at der skal gives yderligere støtte.

Ekstraordinære poster

Ekstraordinære poster indeholder indtægter og udgifter, som hidrører fra begivenheder og transaktioner, der klart afviger fra den ordinære drift.

Balancen

Idrættens Hus

Idrættens Hus er opført i 1974 med efterfølgende udvidelser og renoveringer. Idrættens Hus er opført på lejet grund. Grunden, som tilhører Brøndby Kommune, skal tilbageleveres i år 2060.

Anvendt regnskabspraksis

Der er i regnskabsåret 1993/94 opført en træningshal til Idrættens Hus. Der er modtaget eksterne bidrag til byggeudgifterne på i alt 16,8 mio. kr.. Træningshallen er aktiveret under Idrættens Hus med fradrag af de eksterne bidrag.

Idrættens Hus optages i årsrapporten til oprindelig anskaffelsessum med fradrag af akkumulerede afskrivninger. Afskrivninger beregnes lineært over restlejeperioden for grunden jf. ovenstående.

Hotel- og kongresinventar optages i årsrapporten til oprindelig anskaffelsessum med fradrag af akkumulerede afskrivninger. Der foretages lineære afskrivninger over 15 år.

Driftsmidler og inventar

Driftsmidler og inventar, herunder kunst, optages i årsrapporten til oprindelig anskaffelsessum med fradrag af akkumulerede afskrivninger. Der foretages lineære afskrivninger baseret på følgende vurderinger af aktivernes forventede brugstider:

Driftsmidler, inventar og kunst 5 år

IT 3-5 år

Anskaffelser med en kostpris under 20 tkr. pr. enhed indregnes som udgifter i resultatopgørelsen i anskaffelsesåret.

Fortjeneste eller tab ved afhændelse af materielle anlægsaktiver opgøres som forskellen mellem salgspris med fradrag af salgsudgifter og den regnskabsmæssige værdi på salgstidspunktet. Fortjeneste eller tab medtages i resultatopgørelsen.

Kapitalinteresser

Kapitalinteresser optages i årsrapporten til oprindelig anskaffelsespris. Foreningsfitness værdiansættes til indre værdi. Såfremt handelsprisen skønnes lavere anvendes denne.

Udlån

Udlån optages til nominel værdi. Værdien reduceres med nedskrivning til imødegåelse af forventet tab.

Varebeholdninger

Varebeholdninger værdiansættes til fremstillingspriser eller salgspris, såfremt denne er lavere. Værdiansættelsen er i øvrigt sket under hensyntagen til ukurante og langsomt omsættelige varer.

Anvendt regnskabspraksis

Tilgodehavender

Tilgodehavender optages til nominal værdi. Værdien reduceres med nedskrivning til imødegåelse af forventet tab.

Værdipapirer og valutabeholdninger

Værdipapirer værdiansættes til kursværdi pr. statusdagen dog maks. kurs 100. Realiserede og urealiserede kursgevinster og -tab føres via resultatopgørelsen.

Hensættelser

Under denne post indregnes tilsagn om støtte, dækning af omkostninger mv., men hvor forpligtelsens nøjagtige beløb eller forfaldstidspunktet ikke kendes.

Finansielle instrumenter

Finansielle instrumenter indregnes i balancen til dagsværdi. Ved en afdækning af fremtidige pengestrømme bliver dagsværdiændringen af renteswap indregnet på egenkapitalen.

De finansielle instrumenter indregnes i balancen, da de opfylder kriterierne for regnskabsmæssig afdækning.

Pengestrømsopgørelse

Pengestrømsopgørelsen viser forbundets pengestrømme fordelt på drifts-, investerings- og finansieringsaktivitet for året, årets forskydning i likvider og forbundets likvider ved årets begyndelse og slutning.

Pengestrøm fra driftsaktivitet

Pengestrømme fra driftsaktivitet opgøres som årets resultat reguleret for ikke-kontante driftsposter og ændring i driftskapital.

Pengestrøm fra investeringsaktivitet

Pengestrømme fra investeringsaktivitet omfatter betaling i forbindelse med køb og salg af materielle anlægsaktiver.

Pengestrøm fra finansieringsaktivitet

Pengestrømme fra finansieringsaktivitet omfatter optagelse af lån og afdrag på rentebærende gæld.

Anvendt regnskabspraksis

Pengestrømme fra finansieringsaktivitet omfatter endvidere reguleringer af monetære aktiver og gældsforpligtelser samt dagsværdireguleringer af afledte finansielle instrumenter indregnet direkte på egenkapitalen.

Resultatopgørelse

Budget 2015	tkr.	Note	Regnskab 2014	Budget 2014	Regnskab 2013
Indtægter					
280.978	Andel overskud Danske Lotterispil/Klasselotteriet	1	296.563	301.990	296.255
3.000	Rettighedsafgift fra Sport One Danmark A/S		1.787	1.000	0
50	Renter og udbytte	2	573	125	-295
2.000	Andel af donation fra Salling Fonden		3.000	0	3.000
1.000	Overskud - Idrættens Hus, Hotel og Konference		0	214	375
1	Kontingent, specialforbund		1	1	1
287.029	Indtægter i alt		301.924	303.330	299.336
Udgifter					
Lovbestemte tilskud					
22.052	Lovbestemt tilskud, Team Danmark		23.575	24.133	23.846
6.087	Lovbestemt tilskud, Dansk Boldspil-Union	24	6.508	6.662	6.583
28.139	Lovbestemte tilskud i alt		30.083	30.795	30.429
Aktivitetsbestemte udgifter specialforbund mv.					
150.154	Bloktilskud, specialforbund	24	152.154	150.154	147.320
0	Ekstraordinært bloktilskud, specialforbund	24	0	2.000	2.500
0	Tilbageført af hensat bloktilskud specialforbund		0	0	-2.500
2.450	Særligt tilskud TankeSport, DDI og DHIF	24	2.450	2.450	2.450
2.500	Revisionstilskud, specialforbund	24	2.336	2.600	2.440
140	Frivillighedspris		223	390	236
100	Nye medlemsformer		59	300	0
5.112	Kollektive forsikringer	3	5.459	5.012	4.486
11.330	Udviklingskonsulentordningen.	24	10.915	11.330	10.556
0	Sport Event Denmark		5.000	5.000	5.000
1.500	Projekt Foreningsfitness		2.187	1.500	1.839
300	Projekt Mangfoldighed		194	300	0
16.500	Strategisk udviklingspulje	24	16.282	16.500	15.972
1.728	Implementering af ny skolereform		1.655	2.000	0
500	Fælles medlemsregistrering - CFR		1.117	300	700
2.150	Internationalt samarbejde mv.	24	1.833	2.250	1.918
194.464	Aktivitetsbestemte udgifter specialforbund, mv. i alt		201.864	202.086	192.917
Eliteidrætsaktiviteter					
1.407	Olympisk og internationalt arbejde	4	1.076	1.355	1.565
0	Anti-doping arbejde		2.709	2.770	2.691
1.407	Eliteidrætsaktiviteter i alt		3.785	4.125	4.256

Resultatopgørelse

Budget 2015	tkr.	Note	Regnskab 2014	Budget 2014	Regnskab 2013
	Uddannelsesaktiviteter				
5.945	Uddannelsesvirksomhed	5	5.735	6.513	6.117
5.945	Uddannelsesaktiviteter i alt		5.735	6.513	6.117
	Breddeidrætsaktiviteter				
11.234	Breddearbejde og udviklingsvirksomhed	6	11.449	11.861	11.254
1.900	Idræt og Integration	7	1.783	1.788	1.775
300	Tilskud, andre organisationer		145	400	228
13.434	Breddeidrætsaktiviteter i alt		13.377	14.049	13.257
	Andre udgifter og servicevirksomhed				
5.438	Sekretariat	8	5.817	5.350	4.824
6.817	Kommunikation	9	7.549	7.105	7.445
6.476	Økonomi	10	6.658	6.760	6.449
2.234	IT	11	2.258	2.336	5.186
6.460	HR & Administration og fællesudgifter	12	6.629	6.769	6.951
4.408	Vedtægtsbestemt og national mødevirksomhed	13	4.559	4.703	4.922
1.260	Int. mødevirksomhed, udvalg og projekter	14	1.042	1.320	1.181
33.093	Andre udgifter og servicevirksomhed i alt		34.512	34.343	36.958
	Ejendomsdrift og afskrivninger				
1.514	Kontorudlejning	15	2.823	1.585	2.496
4.632	Prioritetsrenter		4.529	4.633	4.543
4.901	Afskrivninger bygninger		4.952	4.901	4.901
11.047	Ejendomsdrift og afskrivninger i alt		12.304	11.119	11.940
287.529	Udgifter i alt		301.660	303.030	295.874
-500	Resultat før ekstraordinære poster		264	300	3.462
1.000	Ekstraordinære poster (indtægt)	16	0	0	0
500	ÅRETS RESULTAT		264	300	3.462
	Disponering				
500	Overført til/fra egenkapitalen, overført resultat	19	264	300	3.462
500	Disponering i alt		264	300	3.462

Balance 31. december

tkr.	Note	31/12 2014	31/12 2013
AKTIVER			
Anlægsaktiver			
Materielle anlægsaktiver			
Idrættens Hus	17	216.935	217.985
Driftsmidler og inventar	18	1.513	2.752
Materielle anlægsaktiver i alt		218.448	220.737
Finansielle anlægsaktiver			
Kapitalinteresser, Danske Spil A/S og Sport One DK A/S		119	119
Kapitalinteresser Idrættens Hus, Hotel og Konference		550	0
Kapitalinteresse, Foreningsfitness I/S		5.874	6.401
Lån til foreninger		3.838	3.419
Lån til specialforbund		2.587	3.770
Finansielle anlægsaktiver i alt		12.968	13.709
Anlægsaktiver i alt		231.416	234.446
Omsætningsaktiver			
Varebeholdning			
Kursusmateriale, emnehæfter, bøger mv.		250	305
Tilgodehavender			
Tilgodehavender hos specialforbundene mv.		17.347	17.190
Øvrige debitorer mv.		14.040	10.641
Periodeafgrænsningsposter		45	208
Forudbetalt til Olympiske Lege m.v.	22	940	0
Tilgodehavender i alt		32.372	28.039
Likvide beholdninger			
Bank og kassebeholdninger		45.857	42.632
Likvide beholdninger i alt		45.857	42.632
Omsætningsaktiver i alt		78.479	70.976
AKTIVER I ALT		309.895	305.422

Balance 31. december

tkr.	Note	31/12 2014	31/12 2013
PASSIVER			
Egenkapital			
Overført resultat	19	36.306	36.042
Reserve for dagsværdireguleringer	20	-28.408	-14.651
I alt		7.898	21.391
Henlagt til særlige formål/puljer	21	23.734	23.651
Egenkapital i alt		31.632	45.042
Hensættelser			
Hensat til Olympiske Lege m.v.	22	0	1.498
Andre hensættelser, DIF kongres 2015		1.397	1.000
Hensættelser i alt		1.397	2.498
Gæld			
Langfristet gæld			
Prioritetsgæld		177.208	163.386
Langfristet i alt		177.208	163.386
Kortfristet gæld			
Forudmodtaget tilskud Danske Lotterispil/Klasselotteriet	1	65.816	66.582
Periodeafgrænsningsposter (skyldige udgifter)		13.033	9.154
Medarbejderobligationer		972	1.967
Øvrige kreditorer		11.624	10.196
Skyldig A-skat, pension, ATP mv.		2.431	1.080
Skyldige feriepenge		5.782	5.517
Kortfristet gæld i alt		99.658	94.496
Gæld i alt		276.866	257.882
PASSIVER I ALT		309.895	305.422
Eventualforpligtelser og pantsætninger	23		

Pengestrømsopgørelse

tkr.	2014	2013
Årets resultat	264	3.462
Afskrivninger Idrættens Hus	4.952	4.901
Afskrivninger driftsmidler	1.395	1.048
Hensættelser	-2.041	-45
Resultat før afskrivninger og hensættelser	4.570	9.366
Ændring i specialforbund	-157	-2.977
Ændring i øvrige debitorer	-3.236	2.960
Ændring i varelager	55	21
Ændring i periodisering Danske Lotterispil/Klasselotteriet	-766	2.952
Ændring i skyldig A-skat, ATP, feriepenge, mv.	1.616	879
Ændring i skyldige omk., øvrige kreditorer	5.307	1.434
Driftens likviditetsvirkning	7.389	14.635
Investering		
Idrættens Hus	-3.902	-2.221
Køb/salg af driftsmidler og inventar	-1.151	-221
Finansielle anlægsaktiver	741	1.482
Finansiering		
Optagelse af langfristet gæld	13.822	-8.748
Reg. af finansielle instrumenter	-13.757	8.814
Tilgang/afgang særlige formål/puljer	83	268
Samlet likviditetsforskydning	3.225	14.009
Likvide beholdninger, primo	42.632	28.623
Likvide beholdninger, ultimo	45.857	42.632
Likvide beholdninger kan specificeres således:		
Bank og kassebeholdning, netto	45.857	42.632
Likvide beholdninger i alt	45.857	42.632

Noter

	Budget 2015	tkr.	Regnskab 2014	Budget 2014	Regnskab 2013
1		Andel overskud Danske Lotterispil/Klasselotteriet			
	276.686	Modtaget tilskud i året	295.797	302.797	299.207
	65.816	Periodiseret tilskud, primo	66.582	66.582	63.630
	-61.524	Periodiseret tilskud, ultimo	-65.816	-67.389	-66.582
	<u>280.978</u>	Andel overskud Danske Lotterispil/Klasselotteriet i alt	<u>296.563</u>	<u>301.990</u>	<u>296.255</u>
2		Renter og udbytte			
		Indtægter			
	30	Renter indestående	28	25	0
	120	Renter div. udlån, udbytte, real/ureal. valutakursgevinst. mv.	630	225	182
	<u>150</u>	Indtægter i alt	<u>658</u>	<u>250</u>	<u>182</u>
		Udgifter			
	65	Andel stiftelsesomkostninger prioritetslån	65	65	65
	0	Medarbejder obligationer	20	20	60
	0	Renter kassekredit	0	0	168
	35	Real/ureal. valutakurstab	0	40	184
	<u>100</u>	Udgifter i alt	<u>85</u>	<u>125</u>	<u>477</u>
	<u>50</u>	Renter og udbytte i alt	<u>573</u>	<u>125</u>	<u>-295</u>
3		Kollektive forsikringer (DIF og DGI)			
	28.100	Samlet præmie	29.071	28.109	27.556
	0	Retur fra afsluttede år	-1.320	-1.250	-3.842
	0	Præmiebonus	-882	-800	-980
	<u>28.100</u>	Kollektive forsikringer i alt (DIF og DGI)	<u>26.869</u>	<u>26.059</u>	<u>22.734</u>
	15.455	DIF's andel, 55%	14.779	14.332	12.504
	-10.343	Specialforbund andel (opkrævet)	-9.320	-9.320	-8.018
	<u>5.112</u>	Kollektive forsikringer i alt (DIF - centralt)	<u>5.459</u>	<u>5.012</u>	<u>4.486</u>

Noter

	Budget 2015	tkr.	Regnskab 2014	Budget 2014	Regnskab 2013
4		Olympisk og internationalt arbejde			
		Indtægter			
	3.115	Olympiske sponsorer	2.842	2.660	1.543
	350	Ansøgte midler fra IOC, Olympic Solidarity, Tryghedsgruppen	0	950	1.818
	660	Tilskud fra IOC, Olympic Solidarity mv.	951	480	934
	4.125	Indtægter i alt	3.793	4.090	4.295
		Udgifter			
	1.444	Gager og pensionsudgifter	1.417	1.387	1.360
	513	Møder, rejser, administrationsudgifter mv.	528	414	901
	35	Intern husleje	34	34	34
	75	Varemærkeregistrering/rettigheder	48	0	111
	0	Skole OL, hjemmeside	0	0	93
	350	Uddeling af ansøgte midler fra IOC, Olympic Solidarity mv.	0	950	1.818
	2.417	Udgifter i alt	2.027	2.785	4.317
		Olympiske Lege, EYOF mv.			
	115	EYOF vinter 2015/2013	0	0	162
	760	EYOF sommer 2015/2013	0	0	562
	0	OL vinter, Sochi 2014	1.611	905	0
	0	YOG 2014	459	425	0
	1.770	European Games 2015	0	0	0
	470	Overført til/fra OL-hensættelse, note 22	772	1.330	819
	3.115	Udgifter til Olympiske Lege, EYOF mv. i alt	2.842	2.660	1.543
	1.407	Olympisk og internationalt arbejde i alt	1.076	1.355	1.565
		Olympisk og Int. arb.fordelt på aktiviteter			
	418	Olympisk og internationalt arbejde	329	580	805
	989	Bekæmpelse af matchfixing, dopingnævnet, -udvalget mv.	747	775	760
	1.407	Olympisk og Int. arb.fordelt på aktiviteter	1.076	1.355	1.565

Noter

	Budget 2015	tkr.	Regnskab 2014	Budget 2014	Regnskab 2013
5		Uddannelsesvirksomhed			
		Indtægter			
	2.710	Kursusafgift	2.789	2.735	2.646
	435	Salg af kursusmateriale (publikationer)	456	400	468
	900	Tilskud fra TD, undervisningsministeriet (§44-tilskud) mv.	71	300	62
	4.045	Indtægter i alt	3.316	3.435	3.176
		Udgifter			
	3.420	Gager og pensionsudgifter	3.326	3.400	3.051
	140	Kurser, efteruddannelse og personaleudgifter	99	120	152
	181	Møder, ophold, fortæring, rejser og repræsentation	159	196	163
	177	Intern husleje	173	173	156
	4.175	Kursusafvikling, herunder honorarer, ophold, fortæring mv.	3.887	4.215	3.916
	236	IT-anskaffelser, IT-assistance, afskrivninger og andre udgifter	97	253	295
	309	Tilskud til kursusudvikling mv.	19	56	134
	1.352	Publikationer, pjecer og informationsmaterialer	1.291	1.535	1.426
	9.990	Udgifter i alt	9.051	9.948	9.293
	5.945	Uddannelsesvirksomhed i alt	5.735	6.513	6.117
		Uddannelsesvirksomhed - fordelt på aktiviteter			
	4.444	DIF uddannelse	4.019	4.612	4.411
	856	Uddannelsesarrangementer	927	1.031	831
	280	Udviklingsprojekter i specialforbund	221	280	273
	315	Kursusvirksomhed	547	540	588
	50	DOA og IOA session	21	50	14
	5.945	Uddannelsesvirksomhed - fordelt på aktiviteter i alt	5.735	6.513	6.117

Noter

	Budget 2015	tkr.	Regnskab 2014	Budget 2014	Regnskab 2013
6		Breddearbejde og udviklingsvirksomhed			
		Indtægter			
	1.500	Salg af konsulentytelser og publikationer	1.384	1.500	1.504
	1.500	Indtægter i alt	1.384	1.500	1.504
		Udgifter			
	7.548	Gager og pensionsudgifter	7.465	7.396	7.443
	155	Kurser, efteruddannelse og personaleudgifter	149	200	94
	715	Møder, rejser og repræsentation	676	704	714
	380	Administrationsudgifter	290	345	520
	135	IT anskaffelser, assistance og afskrivninger	188	180	118
	359	Intern husleje	352	352	316
	1.307	Analysevirksomhed	1.243	1.179	937
	240	Miljø	279	300	217
	135	Publikationer og informationsmaterialer	204	170	139
	0	Kommunepris	200	240	200
	0	Breddeidrætskonference	41	185	195
	0	Konsulentassistance	40	0	32
	45	Idrætsråd og regionsmøder	76	60	45
	100	Idræt for alle, idræt på tværs	75	210	225
	90	Udviklingsudvalg (møder, rejser, konferencer mv.)	45	160	52
	25	Nordisk børn og ungdomskonference	126	180	7
	1.500	Uddeling ansøgte puljemidler	1.384	1.500	1.504
	12.734	Udgifter i alt	12.833	13.361	12.758
	11.234	Breddearbejde og udviklingsvirksomhed i alt	11.449	11.861	11.254

Noter

	Budget 2015	tkr.	Regnskab 2014	Budget 2014	Regnskab 2013
7		Idræt og Integration			
		Indtægter			
	5.300	Tilskud ministeriet, kommuner mv.	6.226	5.500	6.028
	5.300	Indtægter i alt	6.226	5.500	6.028
		Udgifter			
	1.741	Gager og pensionsudgifter	1.706	1.701	1.189
	18	Kurser, efteruddannelse og personaleudgifter	10	20	2
	310	Møder, rejser og repræsentation	277	304	261
	221	Administrationsudgifter	140	153	223
	4.800	Uddeling ansøgte midler	5.856	5.000	6.028
	110	Puljemidler	20	110	100
	7.200	Udgifter i alt	8.009	7.288	7.803
	1.900	Idræt og Integration i alt	1.783	1.788	1.775
8		Sekretariat			
	4.392	Gager og pensionsudgifter	4.326	4.180	3.812
	45	Kurser, efteruddannelse og personaleudgifter	115	45	58
	320	Møder, rejser og repræsentation	352	320	329
	180	Administrationsudgifter	227	235	137
	191	Intern husleje	150	150	147
	50	IT-anskaffelser, assistance og afskrivninger	36	50	65
	20	Trykkeudgifter, fotokøb og litteratur	53	40	18
	190	Autodrift, inkl. afskrivninger	250	190	170
	0	Stakeholderanalyse	300	0	0
	50	Juridisk og konsulent assistance	8	140	88
	5.438	Sekretariat i alt	5.817	5.350	4.824

Noter

	Budget 2015	tkr.	Regnskab 2014	Budget 2014	Regnskab 2013
9		Kommunikation			
		Indtægter			
	486	Idrætsliv, annoncer og abonnementer mv.	429	460	497
	486	Indtægter i alt	429	460	497
		Udgifter			
	3.370	Gager og pensionsudgifter	3.472	3.407	3.291
	136	Kurser, efteruddannelse og personaleudgifter	157	132	172
	66	Møder, rejser og repræsentation	101	70	75
	105	Administrationsudgifter	123	163	90
	138	Intern husleje	140	140	137
	149	IT-anskaffelser, assistance og afskrivninger	225	124	99
	70	Ekstern konsulentassistance	45	80	0
	0	Ny visuel identitet	410	0	966
	2.149	Idrætsliv, inkl. journalist og grafisk produktion	2.266	2.291	2.143
	180	Elektronisk presseklip service	183	200	165
	179	Trykkeudgifter og fotokøb	165	172	267
	231	Idrættens bibliotek	208	231	200
	300	Internetudgifter/hjemmeside	275	325	134
	230	Hall of Fame	208	230	203
	7.303	Udgifter i alt	7.978	7.565	7.942
	6.817	Kommunikation i alt	7.549	7.105	7.445
		Idrættens Medieudvalg			
		Indtægter			
	2.338	TV-indtægter, DR og TV2	2.354	2.338	2.451
	500	Øvrige indtægter	118	0	8
	2.838	Indtægter i alt	2.472	2.338	2.459
		Udgifter			
	1.898	Gager og pensionsudgifter	1.754	1.796	1.271
	154	Møder, rejser og repræsentation	194	196	101
	38	Administrationsudgifter	88	59	52
	38	Intern husleje	37	37	37
	400	Tilskud	150	150	150
	310	Anskaffelser og konsulentassistance	96	100	255
	0	Transmissions tilskud SPF	70	500	175
	2.838	Udgifter i alt	2.389	2.838	2.041
	0	Idrættens Medieudvalg - til/fra egenkap., jf. note 21	83	-500	418

Noter

	Budget 2015	tkr.	Regnskab 2014	Budget 2014	Regnskab 2013
10		Økonomi			
		Indtægter			
	5.650	Regnskabs- og lønassistance for SPF, TD mv.	5.388	5.115	4.598
	5.650	Indtægter i alt	5.388	5.115	4.598
		Udgifter			
	8.748	Gager og pensionsudgifter	8.627	8.225	7.818
	180	Kurser, efteruddannelse og personaleudgifter	110	190	152
	150	Møder, rejser og repræsentation	171	96	167
	237	Administrationsudgifter	144	262	291
	337	Intern husleje	331	331	283
	422	IT-anskaffelser, assistance og afskrivninger	414	525	375
	550	Revision, juridisk- og konsulentassistance	459	696	522
	170	Autodrift, inkl. afskrivninger	156	170	161
	80	Bankudgifter	81	80	75
	1.192	Licens økonomisystem	1.255	1.150	1.155
	60	Udvikling økonomisystem	298	150	48
	12.126	Udgifter i alt	12.046	11.875	11.047
	6.476	Økonomi i alt	6.658	6.760	6.449

Noter

	Budget 2015	tkr.	Regnskab 2014	Budget 2014	Regnskab 2013
11		IT			
		Indtægter			
	200	Brugerbetaling CMS-system mv.	346	200	474
	200	Indtægter i alt	346	200	474
		Udgifter			
	581	Gager og pensionsudgifter	570	563	552
	35	Kurser, efteruddannelse og personaleudgifter	6	30	31
	11	Møder, rejser og repræsentation m.v.	22	14	27
	400	Ekstern IT- og konsulentassistance og intern husleje	681	800	581
	0	Ekstranet/intranet og hjemmesideopdatering	0	0	3.140
	472	Hosting	502	224	529
	0	Software	11	150	136
	503	Outsourcingsaftale	397	400	374
	358	Licenser m.v.	272	355	202
	74	Hardware og afskrivninger	143	0	88
	2.434	Udgifter i alt	2.604	2.536	5.660
	2.234	IT i alt	2.258	2.336	5.186

Noter

	Budget 2015	tkr.	Regnskab 2014	Budget 2014	Regnskab 2013
12		HR & Administration og fællesudgifter			
	3.151	Gager og pensionsudgifter	3.183	3.201	3.221
	54	Kurser, efteruddannelse og personaleudgifter	77	54	96
	51	Møder, rejser og repræsentation	42	54	53
	333	Administrationsudgifter	507	491	587
	276	Intern husleje	271	271	266
	126	IT-anskaffelser, assistance og afskrivninger	136	107	106
	629	Porto, kopi og telefon netto (inkl. indgået fra SPF)	394	511	594
	90	Regulering af feriepengeforpligtelse	465	150	552
	940	Fælles personaleudgifter, inkl. lejere IH m.fl.	769	1.210	816
	450	ATP-kompensation, AER og Barselsfond	441	420	388
	360	Forsikringer	344	300	272
	<u>6.460</u>	HR & Administration og fællesudgifter i alt	<u>6.629</u>	<u>6.769</u>	<u>6.951</u>
13		Vedtægtsbestemt og national mødevirksomhed			
	1.457	Honorering/frikøb bestyrelsen	1.439	1.455	1.701
	750	Sportsgalla – Herning	1.150	1.000	1.010
	550	Repræsentantskabs- og dialogmøder	576	550	510
	550	Andre møder, rejser og repræsentation	604	560	597
	528	Administrationsudgifter inkl. IT-udstyr	250	517	571
	320	Bestyrelsesmøder	267	340	260
	40	Møde specialforbundsformænd København	23	40	23
	60	Gaver, ærestegn mv.	41	60	68
	153	Autodrift, inkl. afskrivninger	209	181	182
	<u>4.408</u>	Vedtægtsbestemt og national mødevirksomhed i alt	<u>4.559</u>	<u>4.703</u>	<u>4.922</u>
		Specifikation: Honorering/frikøb af bestyrelsen			
	-125	Bestyrelseshonorarer fra andre organisationer	-125	-125	-125
	503	Bestyrelseshonorar, formanden	492	500	491
	572	Frikøbsordning, formanden	561	570	559
	357	Bestyrelseshonorar, næstformand	350	360	349
	0	Hensat efterløn	0	0	272
	150	Frikøbsordning, bestyrelsen i øvrigt	161	150	155
	<u>1.457</u>	Honorering/frikøb af bestyrelsen i alt	<u>1.439</u>	<u>1.455</u>	<u>1.701</u>

Noter

	Budget 2015	tkr.		Regnskab 2014	Budget 2014	Regnskab 2013
14			Int. mødevirksomhed, udvalg og projekter			
	365		Internationale møder, rejser og repræsentation	173	365	454
	330		Lov- og appeludvalg	347	335	181
	65		Aktivkomiteen, Idrættens Fællesråd, arbejdsgrupper mv.	22	120	46
	500		Hensat Idrætskongres 2015	500	500	500
	<u>1.260</u>		Int. mødevirksomhed, udvalg og projekter i alt	<u>1.042</u>	<u>1.320</u>	<u>1.181</u>

Noter

	Budget 2015	tkr.	Regnskab 2014	Budget 2014	Regnskab 2013
15		Kontorudlejning			
		Indtægter			
	12.800	Husleje, specialforbundene m.fl.	12.403	12.350	12.198
	1.578	Husleje, internt DIF	1.554	1.553	1.439
	2.477	Hotelfaciliteter andel af fællesarealer 25%, jf. note 25	2.447	2.391	2.426
	0	Rabat drift Idrættens Hus, Hotel og Konference, jf. note 25	-1.307	0	0
	4	Frokostordning eliteudøvere mv.	168	178	178
	<u>16.859</u>	Indtægter i alt	<u>15.265</u>	<u>16.472</u>	<u>16.241</u>
		Udgifter kontorudlejning			
	2.205	Gager og pensionsudgifter	2.074	2.065	2.009
	75	Kurser, efteruddannelse og personaleudgifter	55	72	84
	35	Møder, rejser og repræsentation	13	42	14
	116	Administrationsudgifter	91	133	119
	128	IT anskaffelser, assistance og afskrivninger	66	78	162
	797	Vedligeholdelse og nyanskaffelser	643	580	471
	410	Leasing af kopimaskiner	344	380	357
	2.719	Rengøring og vinduespolering	2.640	3.104	3.767
	1.980	Kantine	2.225	2.040	2.051
	<u>8.465</u>	Udgifter kontorudlejning i alt	<u>8.151</u>	<u>8.494</u>	<u>9.034</u>
		Udgifter fællesarealer			
		(fordeles 25% hotel og 75% kontorudlejning)			
	2.280	Fjernvarme	2.023	2.225	2.214
	2.330	El	2.240	2.310	2.358
	500	Vand	351	460	421
	2.813	Vedligeholdelse, anskaffelser, abonn. og afskrivninger	3.428	2.323	2.685
	715	Rengøring, renovation og vinduespolering	633	935	825
	550	Ejendomsforsikring	579	525	520
	500	Ejendomsskat	480	500	492
	220	Vagtordning	203	285	188
	<u>9.908</u>	Udgifter fællesarealer i alt	<u>9.937</u>	<u>9.563</u>	<u>9.703</u>
	<u>18.373</u>	Udgifter kontorudlejning og fællesarealer i alt	<u>18.088</u>	<u>18.057</u>	<u>18.737</u>
	<u>1.514</u>	Kontorudlejning i alt	<u>2.823</u>	<u>1.585</u>	<u>2.496</u>

Noter

	Budget 2015	tkr.	Regnskab 2014	Budget 2014	Regnskab 2013
16		Ekstraordinære poster			
	1.000	Tilskud fra Idrættens Medieudvalg	0	0	0
	1.000	Ekstraordinære poster i alt	0	0	0

Noter

	31/12 2014	31/12 2013
tkr.		
17 Idrættens Hus		
Anskaffelsessum, primo	329.802	327.581
Årets tilgang	3.902	2.221
Årets afgang	0	0
Anskaffelsessum, ultimo	333.704	329.802
Afskrivninger, primo	-111.817	-106.916
Årets afskrivning, via resultatopgørelsen	-4.952	-4.901
Idrættens Hus i alt	216.935	217.985
Kontantværdi ved offentlig vurdering pr. 1. oktober 2012 udgør 310.000 tkr.		
18 Driftsmidler og inventar		
Anskaffelsessum, primo	8.276	8.055
Årets tilgang	0	221
Årets afgang	-1.151	0
Anskaffelsessum, ultimo	7.125	8.276
Afskrivninger, primo	-5.524	-4.476
Afskrivninger på årets afgang	653	0
Årets afskrivning	-741	-1.048
Driftsmidler og inventar i alt	1.513	2.752
19 Overført resultat		
Overført resultat, primo	36.042	32.580
Årets overførte resultat	264	3.462
Overført resultat i alt	36.306	36.042
20 Reserve for dagsværdireguleringer		
Dagsværdireguleringer af finansielt instrument, primo	-14.651	-23.465
Dagsværdiregulering af finansielt instrument i årets løb	-13.757	8.814
Reserve for dagsværdireguleringer i alt	-28.408	-14.651

Noter

tkr.

21 Henlagt til særlige formål

	Primo 2014	Tilgang	Afgang	Ultimo 2014
Reguleringspuljen	13.460	0	0	13.460
Fusionspuljen	50	0	0	50
Lånefonden	6.009	0	0	6.009
Uddannelsespuljen	1.391	0	0	1.391
Idrættens Medieudvalg (jf. note 9)	2.741	83	0	2.824
Henlagt til særlige formål i alt	23.651	83	0	23.734

22 Forudbetalt/hensat til Olympiske Lege

	31/12 2014	31/12 2013
Hensat, primo	1.498	1.978
Indtægt/udgift Olympisk aktivitet, jf. note 4	772	819
Reg. af forudbetalinger	-3.210	-1.299
Forudbetalt/Hensat til Olympiske Lege i alt	-940	1.498

Saldoen kan specificeres således:

Hensat primo	2.000	2.000
Olympiske sponsorer 2013	1.543	1.543
Olympiske sponsorer 2014	2.841	0

Hensat indtægter i alt

6.384 3.543

Anvendt i forbindelse med OL mv.

EYOF vinter og sommer 2013	-723	-723
OL Vinter 2014	-1.611	-769
YOG Sommer OL ungdom 2014	-459	0

Forudbetalt OL mv.

EYOF vinter 2015	-76	0
European Games 2016	-42	0
OL Sommer RIO 2016	-4.413	-553

Forudbetalt/Hensat til Olympiske Lege i alt

-940 1.498

Noter

23 Eventualforpligtelser og pantsætninger

Som følge af de vedtagne retningslinjer for frikøb/honorering af bestyrelsen, påhviler der DIF en forpligtelse til efterløn (fratrædelsesgodtgørelse) til formanden og næstformanden. Disse forpligtelser beror på en række forudsætninger, som skal opfyldes før forpligtelsen kan komme til udbetaling. Forpligtelsen bliver indregnet i årsrapporten under "vedtægtsbestemt og national mødevirksomhed" i takt med at forudsætningerne opfyldes.

I forbindelse med etablering af DIFs udviklingspulje, har DIF, under en række forudsætninger om mål, opfyldelse mv., udover indeværende års tilsagn, en eventualforpligtelse til specialforbundne på 34,9 mio. kr. for 2015-2018, jf. ledelsesberetningen.

DIF har i forbindelse med videreførelse af Sport Event Denmark (SEDK) afgivet driftsgaranti til en ny multihal på 20 mio. kr. eller 5 mio. kr. pr. år i 4 år fra og med ibrugtagningstidspunktet.

Noter

tkr.

24 Direkte tilskud, specialforbund

Specialforbund	Bloktilskud	Lovbestemt tilskud	Særligt tilskud	Udviklingskonsulenter	Revisions-tilskud (1)	Udviklingspulje	Internationalt arbejde	I alt 2014	I alt 2013
Dansk Arbejder Idrætsforbund	4.210	0	0	515	54	666	20	5.465	6.000
Danmarks Brydeforbund	1.453	0	0	0	36	0	13	1.502	1.411
Dansk Atletik Forbund	3.774	0	0	310	54	1.570	0	5.708	5.218
Badminton Danmark	4.466	0	0	319	0	940	16	5.741	5.536
Danmarks Basketball-Forbund	2.801	0	0	223	36	310	0	3.370	3.287
Den Danske Billard Union	1.564	0	0	170	36	0	18	1.788	1.693
Danmarks Bokse-Union	1.275	0	0	0	36	0	11	1.322	1.273
Dansk Boldspil-Union	10.854	6.508	0	584	0	631	0	18.577	20.176
Dansk BordTennis Union	2.545	0	0	217	54	153	150	3.119	3.298
Danmarks Bowling Forbund	2.447	0	0	170	36	0	28	2.681	2.577
Bueskydning Danmark	1.468	0	0	113	36	0	4	1.621	1.479
Dansk Cricket-Forbund	1.682	0	0	163	36	73	11	1.965	1.730
Danmarks Cykle Union	3.064	0	0	310	54	1.410	11	4.849	4.636
Dansk Faldskærms Union	1.265	0	0	170	36	0	10	1.481	1.466
Dansk Fægte-Forbund	1.605	0	0	170	36	201	6	2.018	1.827
Dansk Golf Union	4.569	0	0	310	0	1.158	37	6.074	5.113
Danmarks Gymnastik Forbund	7.642	0	0	240	75	960	35	8.952	8.196
Dansk Handicap Idræts-Forbund	2.792	0	1.600	240	36	350	65	5.083	5.610
Dansk Hockey Union	582	0	0	35	36	0	13	666	828
Dansk Håndbold Forbund	6.086	0	0	520	75	1.700	20	8.401	7.493
Danmarks Ishockey Union	1.839	0	0	170	54	0	17	2.080	2.078
Dansk Judo og Ju-Jitsu Union	2.007	0	0	170	36	0	10	2.223	2.031

Noter

tkr.

24 Direkte tilskud, specialforbund

Specialforbund	Bloktilskud	Lovbestemt tilskud	Særligt tilskud	Udviklingskonsulenter	Revisions-tilskud (1)	Udviklingspulje	Internationalt arbejde	I alt 2014	I alt 2013
Dansk Kano og Kajak Forbund	3.719	0	0	307	54	-7	29	4.102	4.207
Dansk Tennis Forbund	3.685	0	0	310	54	300	16	4.365	4.614
Dansk Militært Idrætsforbund	1.411	0	0	0	0	0	0	1.411	1.345
Dansk Orienterings-Forbund	1.905	0	0	170	36	113	20	2.244	2.952
Dansk Ride Forbund	4.877	0	0	310	75	0	68	5.330	5.182
Dansk Forening for Rosport	2.855	0	0	202	54	0	4	3.115	2.946
Dansk Rugby Union	1.355	0	0	170	36	0	15	1.576	1.458
Dansk Sejlunion	4.740	0	0	310	54	0	42	5.146	5.183
Danmarks Skiforbund	2.475	0	0	205	36	0	18	2.734	2.992
Dansk Skytte Union	3.215	0	0	170	54	0	17	3.456	3.459
Dansk Skøjte Union	973	0	0	0	36	0	17	1.026	1.096
Danmarks Sportsdanserforbund	2.538	0	0	0	101	0	10	2.649	2.747
Dansk Sportsdykker Forbund	1.212	0	0	0	0	0	9	1.221	1.321
Dansk Svæveflyver Union	1.354	0	0	70	36	0	19	1.479	1.476
Dansk Svømmeunion	6.701	0	0	310	75	960	44	8.090	8.118
Dansk Vandski og Wakeboard Forbund	766	0	0	170	36	124	0	1.096	1.055
Dansk Volleyball Forbund	4.056	0	0	380	36	883	21	5.376	5.739
Dansk Vægtløftnings-Forbund	1.237	0	0	158	36	0	10	1.441	1.483
Dansk Amerikansk Fodbold Forbund	1.910	0	0	170	36	0	18	2.134	2.132
KFUMs Idrætsforbund	2.236	0	0	224	36	296	8	2.800	2.503
Danmarks Rulleskøjte Union	2.265	0	0	134	36	218	0	2.653	2.634
Dansk Kegle Forbund	1.315	0	0	0	0	0	8	1.323	1.359

Noter

tkr.

24 Direkte tilskud, specialforbund

Specialforbund	Bloktilskud	Lovbestemt tilskud	Særligt tilskud	Udviklingskonsulenter	Revisions-tilskud [1]	Udviklingspulje	Internationalt arbejde	I alt 2014	I alt 2013
Dansk Curling Forbund	981	0	0	34	36	0	19	1.070	1.168
Dansk Squash Forbund	1.516	0	0	170	36	0	0	1.722	1.787
Dansk Taekwondo Forbund	1.800	0	0	170	36	310	12	2.328	1.887
Dansk Karate Forbund	1.859	0	0	142	36	0	0	2.037	1.689
Dansk Hanggliding og Paraglidning Union	550	0	0	57	36	0	0	643	795
Danmarks Motor Union	3.027	0	0	0	54	77	74	3.232	3.051
Dansk Softball Forbund	965	0	0	138	37	0	27	1.167	1.206
Dansk Automobil Sports Union	2.681	0	0	0	0	0	24	2.705	2.718
Dansk Triathlon Forbund	1.797	0	0	240	37	0	20	2.094	1.820
Dansk Minigolf Union	812	0	0	128	0	0	14	954	860
Dansk Styrkeløft Forbund	1.021	0	0	156	37	0	20	1.234	973
Danmarks Moderne Femkampforbund[2]	78	0	0	0	37	0	11	126	172
Dansk Floorball Union	1.679	0	0	170	37	352	15	2.253	2.201
Dansk Dart Union	1.162	0	0	0	37	0	28	1.227	1.176
Dansk Petanque Forbund	1.078	0	0	113	37	0	18	1.246	1.083
Dansk Klatreforbund	1.989	0	0	170	37	306	18	2.520	2.073
Dansk Kickboxing Forbund	808	0	0	0	37	0	0	845	742
KUF	1.561	0	0	0	0	0	0	1.561	0
Diverse	0	0	850	338	0	2.228	645	4.061	2.881
I alt	152.154	6.508	2.450	10.915	2.336	16.282	1.833	192.478	187.239

Note 1: Revisionstilskud omfatter også tilskuddet til eventuelle associerede forbund.

Note 2: Danmarks Moderne Femkampsforbund har endvidere modtaget 100 tkr. pr. år i 2012 og 2013 fra fusionspuljen.

Noter

25 Idrættens Hus, Hotel og Konference 2014

	Hotel			Restaurant			I alt		
	Faktisk	Budget	Afvigelse	Faktisk	Budget	Afvigelse	Faktisk	Budget	Afvigelse
Omsætning									
Værelser m.v.	-5.826.153	-5.575.000	251.153	0	0	0	-5.826.153	-5.575.000	251.153
Konference/mødelokaler	-2.257.318	-3.235.000	-977.682	0	0	0	-2.257.318	-3.235.000	-977.682
Idrætshaller	-1.207.612	-1.420.000	-212.388	0	0	0	-1.207.612	-1.420.000	-212.388
Frokost	0	0	0	-1.337.449	-980.000	357.449	-1.337.449	-980.000	357.449
Restaurant m.v.	0	0	0	-4.164.891	-3.552.800	612.091	-4.164.891	-3.552.800	612.091
Morgenmad	0	0	0	-748.114	-867.200	-119.086	-748.114	-867.200	-119.086
Hal arrangementer	0	0	0	-2.474.596	-2.800.000	-325.404	-2.474.596	-2.800.000	-325.404
Omsætning i alt	-9.291.082	-10.230.000	-938.918	-8.725.050	-8.200.000	525.050	-18.016.132	-18.430.000	-413.868
Vareforbrug									
Vareforbrug	2.412.390	2.384.000	-28.390	4.242.269	2.870.000	-1.372.269	6.654.659	5.254.000	-1.400.659
Provision - Brøndby Hallen	0	0	0	486.795	420.000	-66.795	486.795	420.000	-66.795
Vareforbrug i alt	2.412.390	2.384.000	-28.390	4.729.064	3.290.000	-1.439.064	7.141.454	5.674.000	-1.467.454
Dækningsbidrag	-6.878.693	-7.846.000	-967.307	-3.995.986	-4.910.000	-914.014	-10.874.678	-12.756.000	-1.881.322
Omkostninger									
Markedsføring	311.859	568.000	256.141	16.254	0	-16.254	328.113	568.000	239.887
Løn og Personaleudgifter	3.187.897	3.021.000	-166.897	3.548.816	3.000.000	-548.816	6.736.713	6.021.000	-715.713

Noter

25 Idrættens Hus, Hotel og Konference 2014

	Hotel			Restaurant			I alt		
	Faktisk	Budget	Afvigelse	Faktisk	Budget	Afvigelse	Faktisk	Budget	Afvigelse
Husleje, vand, varme, el m.v.	1.320	0	-1.320	663.270	700.000	36.730	664.590	700.000	35.410
Vedl., nyanskaffelser og afskr.	152.723	672.000	519.277	206.008	400.000	193.992	358.731	1.072.000	713.269
Administration	1.040.980	980.000	-60.980	295.257	467.000	171.743	1.336.237	1.447.000	110.763
Omkostninger i alt	4.694.778	5.241.000	546.222	4.729.606	4.567.000	-162.606	9.424.384	9.808.000	383.616
Resultat	-2.183.915	-2.605.000	-421.085	733.621	-343.000	-1.076.621	-1.450.294	-2.948.000	-1.497.706
Andel af fællesudgifter DIF, jf. note 15	2.446.703	2.391.000	-55.703	0	0	0	2.446.703	2.391.000	-55.703
Rabat på fællesudgifter DIF, jf. note 15	-1.307.442	0	-1.307.442	0	0	0	-1.307.442	0	1.307.442
Opstartsomkostninger	0	0	0	311.033	343.000	31.967	311.033	343.000	31.967
Resultat efter fællesudgifter	-1.044.654	-214.000	830.654	1.044.654	0	-1.044.654	0	-214.000	-214.000
Nøgletal:									
Køkkenprocent I				46%	60%	-14%			
Køkkenprocent II (ex. Provision)				51%	65%	-14%			
Lønprocent				41%	37%	4%			

Antal fuldtidsansatte pr. 31. december

Budget 2015		Regnskab 2014	Budget 2014	Regnskab 2013
	Fordelt på aktiviteter			
	Indirekte tilskud til specialforbund			
3,00	Idræt og Integration ¹	3,00	3,00	3,00
14,00	Breddearbejde og udviklingsvirksomhed ²	14,00	13,00	13,99
17,00	Indirekte tilskud til specialforbund i alt	17,00	16,00	16,99
	Eliteidrætsaktiviteter			
1,00	Olympisk og internationalt arbejde	1,00	1,00	1,00
1,00	Bekæmpelse af matchfixing, doping m.v.	1,00	1,00	1,00
2,00	Eliteidrætsaktiviteter i alt	2,00	2,00	2,00
	Servicevirksomhed			
6,00	Uddannelsesvirksomhed ³	5,00	5,00	5,00
1,00	IT service	1,00	1,00	1,00
8,96	Regnskabservice for SPF ⁴	8,96	7,96	7,96
5,04	Kommunikation	5,04	5,04	5,04
1,00	Idrætsliv	1,00	1,00	1,00
2,00	Web-tv ⁵	2,00	2,00	2,00
1,50	TV koordinator ⁵	1,50	0,50	0,50
25,50	Servicevirksomhed i alt	24,50	22,50	22,50
	Administration			
6,00	Sekretariat ⁶	6,00	5,00	4,50
6,00	HR & Administration	5,86	6,00	6,93
7,78	Økonomi, inkl. regnskabs- og lønassistance SOD/TD	7,78	7,78	7,78
19,78	Administration i alt	19,64	18,78	19,21
	Vedtægtsbestemt og national mødevirksomhed			
1,50	Formand & næstformand	1,50	1,50	1,50
1,50	Vedtægtsbestemt og national mødevirksomhed i alt	1,50	1,50	1,50
	Ejendomsdrift			
0,00	Hotel, møde og conferencefaciliteter	0,00	4,00	4,66
5,12	Kontorudlejning	4,91	4,91	5,11
5,12	Ejendomsdrift i alt	4,91	8,91	9,77
70,90	Samlet antal ansatte fordelt på aktiviteter⁷	69,55	69,69	71,97

¹ Heraf 1 medarbejder projektansat og finansieret af Idrættens Sociale Task Force.

² Heraf 2 medarbejdere projektansatte og finansieret via udviklingspuljen.

³ Heraf 1 medarbejder projektansat og finansieret via skolereformen.

⁴ 75% finansieres af brugerbetaling fra SPF.

⁵ Heraf 1 medarbejder projektansat. Medarbejdere er finansieret af Idrættens Medieudvalg.

⁶ Heraf 1 medarbejder projektansat og finansieret via skolereformen.

⁷ Derudover er der ansat 3 elever, 1 praktikant og 2 på barsel.

Regnskab opstillet efter Kulturministeriets bekendtgørelse

tkr.	Regnskab 2014	Budget 2014	Regnskab 2013
Resultatopgørelse			
	Note		
Indtægter			
Tilskud			
Tilskud fra Kulturministeriet	296.563	301.990	296.255
Tilskud fra Undervisningsministeriet	62	60	52
Tilskud fra Idrættens Medieudv. - TV koordinator og Web-tv	2.355	2.338	2.451
Tilskud fra Team Danmark - Idrættens Træner akademi mv.	9	200	10
Tilskud fra Ministeriet for børn, ligestilling, integration og sociale forhold	6.226	5.500	5.513
Tilskud fra Tuborg Fondet	261	500	936
Tilskud fra Nordea Fonden	2.497	0	0
Tilskud fra Salling Fonden	3.000	0	3.000
Tilskud fra Biblioteksstyrelsen	206	250	266
Tilskud fra Proctor & Gamble	1.259	1.500	1.504
Tilskud fra Københavns Kommune	0	0	515
Tilskud fra Tryg Fonden	0	0	1.089
Tilskud fra Danske Spil A/S	56	0	300
Tilskud fra IOC/EOC/Olympic Solidarity	1.307	1.680	2.088
Tilskud i alt	313.801	314.018	313.979
Øvrige indtægter			
Ejendomsdrift IH - husleje, udlejning værelser mv.	15.102	16.516	22.985
Brugerbetaling kollektive forsikringer, SPF	9.320	9.320	8.018
Sponsorindtægt – TOP sponsor IOC	2.926	2.660	1.543
Rettighedsafgift – Sport One Danmark A/S	1.787	1.000	225
Kursusindtægter	3.448	3.330	2.975
Salgsindtægter	8.356	8.566	7.492
Renter og udbytter	572	205	-295
Diverse indtægter	0	0	0
Øvrige indtægter i alt	41.511	41.597	42.943
Indtægter i alt	355.312	355.615	356.922

Regnskab opstillet efter Kulturministeriets bekendtgørelse

tkr.	Regnskab 2014	Budget 2014	Regnskab 2013
Resultatopgørelse, fortsat			
Udgifter			
Lovbestemte udgifter			
Lovbestemt tilskud, Team Danmark	23.575	24.133	23.846
Lovbestemt tilskud, Dansk Boldspil Union	6.508	6.662	6.583
Lovbestemte udgifter i alt	30.083	30.795	30.429
Aktivitetsbestemte udgifter, specialforbund, mv.			
Bloktilskud, specialforbund	152.154	152.154	147.320
Særligt tilskud TankeSport, DDI og DHIF	2.450	2.450	2.450
Revisionstilskud, specialforbund	2.336	2.600	2.440
DIF/TD fælles forberedelsespulje	0	0	0
Synlighed om frivillige ledere	223	390	236
Tuborg Fondets frivillighedsprojekt	261	500	936
Nye medlemsformer	59	300	0
Kollektive forsikringer	14.779	14.332	12.504
Udviklingskonsulentordningen, puljemidler mv.	11.009	11.330	10.650
Sport Event Denmark	5.000	5.000	5.000
Strategisk udviklingspulje	21.748	18.800	15.972
Projekt Foreningsfitness	2.187	1.500	1.839
Projekt Mangfoldighed	194	300	0
Internationalt samarbejde mv.	1.833	2.250	1.918
Aktivitetsbestemte udg., specialforbund, mv. i alt	214.233	211.906	201.265
Eliteidrætsaktiviteter			
Olympisk og internationalt arbejde	5.357	5.735	6.550
Anti-doping arbejde	2.719	2.810	2.738
Eliteidrætsaktiviteter i alt	8.076	8.545	9.288
Uddannelsesaktiviteter			
Uddannelsesvirksomhed	9.053	9.948	9.429
Uddannelsesaktiviteter i alt	9.053	9.948	9.429

Regnskab opstillet efter Kulturministeriets bekendtgørelse

tkr.	Regnskab 2014	Budget 2014	Regnskab 2013
Resultatopgørelse, fortsat			
Breddeidrætsaktiviteter			
Breddearbejde og udviklingsvirksomhed	10.090	10.192	11.044
Udviklingsudvalg og puljemidler andre	1.630	2.050	2.019
Idræt og Integration	8.009	7.288	7.803
Tilskud, andre organisationer	145	400	228
Breddeidrætsaktiviteter i alt	19.874	19.930	21.094
Andre udgifter			
Sekretariat	5.817	5.350	4.824
Kommunikation	11.901	11.832	10.667
Økonomi	12.045	11.875	11.047
IT	2.605	2.840	5.656
HR & Administration og Fællesudgifter	8.094	8.680	9.109
Vedtægtsbestemt og national mødevirksomhed	4.560	4.703	4.922
Int. mødevirk. div. udvalg og projekter	1.141	1.320	1.181
Andre udgifter i alt	46.163	46.600	47.406
Ejendomsdrift og afskrivninger			
Hotel, møde og konferencetilbud	2.483	2.391	8.794
Kontorudlejning	15.602	15.666	16.311
Prioritetsrenter	4.529	4.633	4.543
Afskrivninger	4.952	4.901	4.901
Ejendomsdrift og afskrivninger i alt	27.566	27.591	34.549
Udgifter i alt	355.048	355.315	353.460
Resultat før ekstraordinære poster	264	300	3.462
Ekstraordinære poster	0	0	0
ÅRETS RESULTAT	264	300	3.462

Noter til regnskab opstillet efter Kulturministeriets bekendtgørelse

tkr.	Regnskab 2014	Budget 2014	Regnskab 2013
A Salgsindtægter			
Kontingenter	1	1	1
Uddannelsesvirksomhed – publikationer og royalty	455	420	468
Kommunikation – annoncer, abonnemeter mv.	535	460	504
Økonomi, løn- og regnskabsassistance mv.	5.382	5.100	4.591
IT, brugerbetaling Sitecore	347	500	470
Fællesudgifter – porto, telefon mv.	1.636	2.085	1.458
Salgsindtægter i alt	8.356	8.566	7.492