



# Danmarks Idrætsforbund

Årsrapport 2013

## **Indhold**

Ledespåtegning	2
Den uafhængige revisors påtegning	3
Konklusion	4
Revisionspåtegning – intern revision	5
Oplysninger om forbundet	6
Ledelsens beretning	8
Anvendt regnskabspraksis	23
Resultatopgørelse	26
Balance 31. december	28
Pengestrømsopgørelse	30
Noter	31
Antal fuldtidsansatte pr. 31. december	48
Regnskab opstillet efter Kulturministeriet bekendtgørelse	44
Noter til regnskab opstillet efter Kulturmin. bekendtgørelse	52

## Ledelsespåtegning


Bestyrelse og direktion har dags dato behandlet og godkendt årsrapporten for 2013 for Danmarks Idrætsforbund.

Årsrapporten er aflagt efter gældende regnskabsbestemmelser. Vi anser den valgte regnskabspraksis for hensigtsmæssig, således at årsrapporten giver et retvisende billede af forbundets aktiver, passiver og finansielle stilling samt resultat.

Årsrapporten for 2013 for Danmarks Idrætsforbund indstilles til repræsentantskabets godkendelse.

Brøndby, den 28. marts 2014

Direktion:



Karl Chr. Koch  
direktør



Morten Herup Olesen  
økonomichef

Bestyrelsen:



Niels Nygaard  
formand




Preben Staun  
næstformand



Christian Pedersen  
økonomiansvarlig



Thomas Bach



Flemming Knudsen



Lotte Büchert



Bent Clausen



Tine Rindum Teilmann



Jonas Høgh Christensen



Niels-Chr. Levin Hansen

## **Den uafhængige revisors påtegning**

### **Til repræsentantskabet i Danmarks Idrætsforbund**

#### **Påtegning på årsregnskabet**

Vi har revideret årsregnskabet for perioden 1. januar til 31. december 2013, der omfatter anvendt regnskabspraksis, resultatopgørelse, balance, og noter samt ledelsesberetningen. Årsregnskabet samt ledelsesberetningen er udarbejdet efter Kulturministeriets bekendtgørelse nr. 1701 af 21. december 2010, kapitel 4 og 6.

#### **Ledelsens ansvar for årsregnskabet**

Ledelsen har ansvaret for udarbejdelsen af et årsregnskab, der giver et retvisende billede i overensstemmelse med Kulturministeriets bekendtgørelse nr. 1701 af 21. december 2010, kapitel 4 og 6 og en ledelsesberetning, der indeholder en retvisende redegørelse i overensstemmelse med Kulturministeriets bekendtgørelse nr. 1701 af 21. december 2010, kapitel 4 og 6. Ledelsen har endvidere ansvaret for den interne kontrol, som ledelsen anser for nødvendig for at udarbejde et årsregnskab og en ledelsesberetning uden væsentlig fejlinformation, uanset om denne skyldes besvigelser eller fejl, samt valg og anvendelse af en hensigtsmæssig regnskabspraksis og udøvelse af regnskabsmæssige skøn, som er rimelige efter omstændighederne.

Her ud over er det ledelsens ansvar, at de dispositioner, der er omfattet af årsregnskabet og ledelsesberetningen, er i overensstemmelse med meddelte bevillinger, love og andre forskrifter samt med indgåede aftaler og sædvanlig praksis.

#### **Revisors ansvar**

Vores ansvar er at udtrykke en konklusion om årsregnskabet og ledelsesberetningen på grundlag af vores revision. Vi har udført revisionen i overensstemmelse med internationale standarder om revision og yderligere krav ifølge dansk revisorlovgivning, god offentlig revisionsetik jf. rigsrevisorloven samt Kulturministeriets bekendtgørelse nr. 1701 af 21. december 2010, kapitel 4 og 6. Dette kræver at vi overholder etiske krav samt planlægger og udfører revisionen for at opnå høj grad af sikkerhed for, om årsregnskabet og ledelsesberetningen er uden væsentlig fejlinformation.

En revision omfatter udførelse af revisionshandlinger for at opnå revisionsbevis for beløb og oplysninger i årsregnskabet og ledelsesberetningen. De valgte revisionshandlinger afhænger af revisors vurdering, herunder vurdering af risici for væsentlig fejlinformation i årsregnskabet og ledelsesberetningen, uanset om denne skyldes besvigelser eller fejl. Ved risikovurderingen overvejer revisor intern kontrol, der er relevant for Danmarks Idrætsforbunds udarbejdelse af et årsregnskab, der giver et retvisende billede samt for udarbejdelse af en ledelsesberetning, der indeholder en retvisende redegørelse. Formålet hermed er at udforme revisionshandlinger, der er passende efter omstændighederne, men ikke at udtrykke en konklusion om effektiviteten af Danmarks Idrætsforbunds interne kontrol. En revision omfatter endvidere vurdering af, om ledelsens valg af regnskabspraksis er passende, om ledelsens regnskabsmæssige skøn er rimelige samt den samlede præsentation af årsregnskabet og ledelsesberetningen.

Revisionen omfatter desuden en vurdering af, om der er etableret forretningsgange og interne kontroller, der understøtter, at de dispositioner, der er omfattet af årsregnskabet, er i overensstemmelse med meddelte bevillinger, love og andre forskrifter samt med indgåede aftaler og sædvanlig praksis.

Det er vores opfattelse, at det opnåede revisionsbevis er tilstrækkeligt og egnet som grundlag for vores konklusion.

Revisionen har ikke givet anledning til forbehold.

## Konklusion

Det er vores opfattelse, at årsregnskabet giver et retvisende billede af Danmarks Idrætsforbunds aktiver, passiver og finansielle stilling pr. 31. december 2013 samt af resultatet af Danmarks Idrætsforbunds aktiviteter for regnskabsåret 1. januar - 31. december 2013 i overensstemmelse med Kulturministeriets bekendtgørelse nr. 1701 af 21. december 2010, kapitel 4 og 6. Det er også vores opfattelse at ledelsesberetningen indeholder en retvisende redegørelse i overensstemmelse med Kulturministeriets bekendtgørelse nr. 1701 af 21. december 2010, kapitel 4 og 6. Det er ligeledes vores opfattelse, at der er etableret forretningsgange og interne kontroller, der understøtter, at de dispositioner der er omfattet af årsregnskabet, er i overensstemmelse med meddelte bevillinger, love og andre forskrifter samt med indgåede aftaler og sædvanlig praksis.

## Supplerende oplysninger vedrørende forståelse af revisionen

Danmarks Idrætsforbund har i overensstemmelse med Kulturministeriets bekendtgørelse nr. 1701 af 21. december 2010, kapitel 4 og 6 som sammenligningstal i resultatopgørelsen for regnskabsåret 2013 medtaget de af bestyrelsen godkendte resultatbudgetter. Budgettal for 2013 og 2014 er ikke omfattet af vores revision.

København, den 28. marts 2014

KPMG

Statsautoriseret Revisionspartnerselskab



Torben Kristensen

statsautoriseret revisor

## Revisionspåtegning - intern revision

Som repræsentantskabsvalgte interne revisorer har vi i tilknytning til den revision, der er foretaget af de eksterne revisorer, revideret årsregnskabet for 2013. Vores revision har bl.a. omfattet afvigelser mellem regnskab og budget, gennemgang af udvalgte konti, vurdering af administrative rutiner samt gennemgang og analyse af årsregnskabets indhold og præsentation.

Vores revision har ikke givet anledning til bemærkninger.

København, den 28. marts 2014



Per Værndal  
intern revisor



Jørgen Meyer  
intern revisor

## Oplysninger om forbundet

Danmarks Idrætsforbund  
Idrættens Hus  
Brøndby Stadion 20  
2605 Brøndby  
[www.dif.dk](http://www.dif.dk)

Telefon 43 26 26 26

Telefax 43 26 26 28

### Bestyrelse

Niels Nygaard (formand)

Preben Staun (næstformand)

Christian Pedersen (økonomiansvarlig)

Flemming Knudsen

Thomas Bach

Bent Clausen

Niels-Christian Levin Hansen

Lotte Büchert

Tine Rindum Teilmann

Jonas Høgh Christensen

Hans Kongelige Højhed Kronprins Frederik (IOC's medlem i Danmark)

### Direktion

Karl Chr. Koch

### Revisor

KPMG Statsautoriseret Revisionspartnerselskab

CVR. nr. 30 70 02 28

Torben Kristensen

### Bank

Nordea Bank Danmark A/S

### CVR

56 80 83 10

## **Momsregistrering**

Danmarks Idrætsforbund er som forening som hovedregel moms fritaget.

DIF's hotelvirksomhed er dog momspligtig, ligesom en del af forbundets salgs- og udlejningsvirksomhed er omfattet af momspligten.

## **Repræsentantskab**

Ordinært repræsentantskabsmøde afholdes lørdag den 3. maj 2014 i Idrættens Hus.



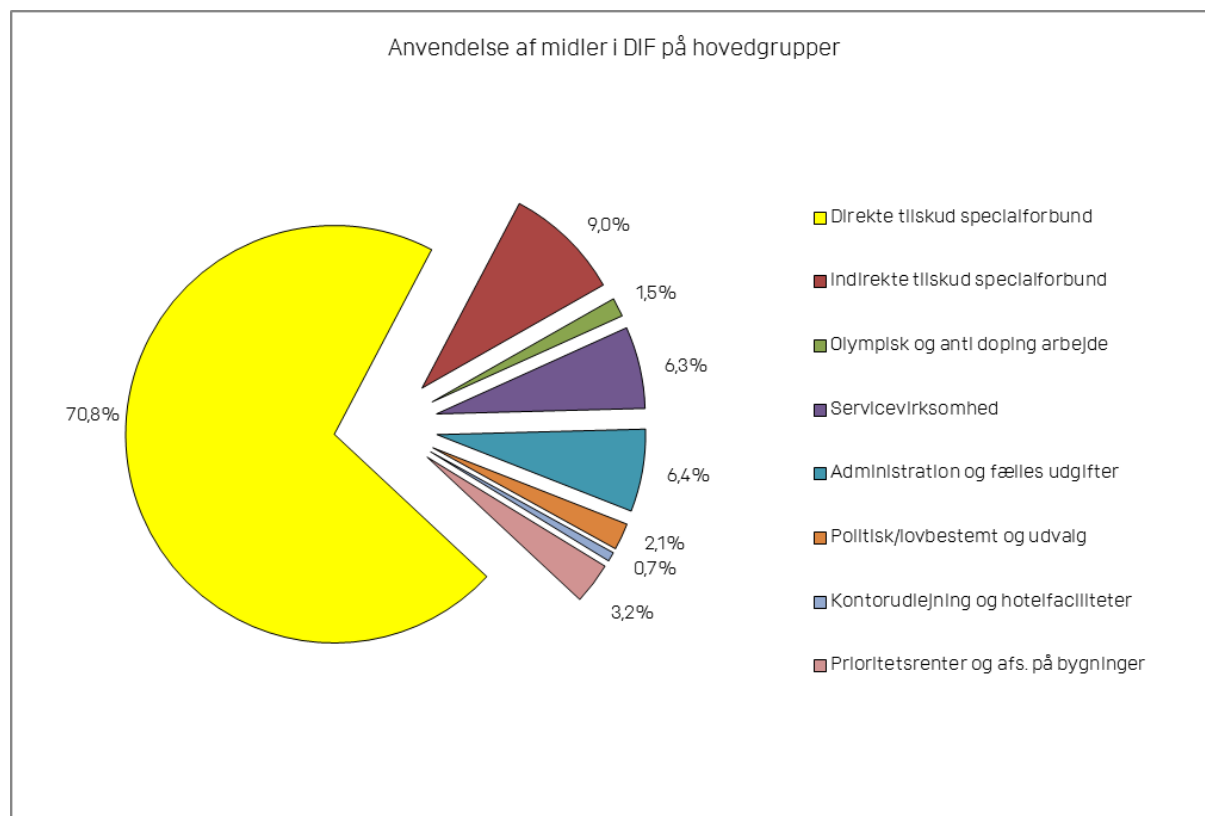
## Ledelsens beretning

Regnskabet for kalenderåret 2013 udviser et overskud på 3.462 tkr. mod et budgetteret underskud på 226 tkr. Regnskabets balancesum udgør 305.422 tkr., og egenkapitalen udgør i alt 45.042 tkr.

Efterfølgende redegøres supplerende for en række forhold af væsentlig karakter. Derudover henvises til Danmarks Idrætsforbunds årsberetning for 2013, der kan hentes på [www.dif.dk](http://www.dif.dk)

### Økonomi

DIF har i 2013 opnået indtægter for overskudsandel fra Danske Lotterispil/Klasselotteriet samt finansielle indtægter på i alt 298.961 tkr. Indtægterne er i 2013 anvendt på følgende omkostningsgrupper:



Godt 79,8% (2012: 80,6%) af de samlede midler går enten direkte eller indirekte til DIF's specialforbund samt Team Danmark.

De direkte tilskud udgør 70,8% (2012: 70,9%) og omfatter bloktilskud, særligt tilskud til TankeSport, DDI og DHIF, revisionstilskud, DIF/TD fælles forberedelsespulje, udviklingskonsulentordningen, strategisk udviklingspulje, tilskud til internationalt samarbejde samt de lovbestemte tilskud til Team Danmark og DBU. Af regnskabets note 28 fremgår specifikation af de direkte tilskud fordelt pr. forbund.

De indirekte tilskud udgør 9,0% (2012: 9,7%) og omfatter de kollektive forsikringer, frivillighedspris, tilskud til SEDK, projekt fitness og breddeidrætsaktiviteter.

## Ledelsens beretning

Af de samlede midler går 1,5% (2012: 1,2%) til det olympiske og internationale arbejde samt antidoping arbejdet i form af dopingkontrol og oplysningsudvalget. Godt 6,3% (2012: 5,1%) af de samlede midler anvendes til DIF's servicevirksomhed såsom uddannelsesvirksomhed, IT og kommunikation herunder analyse samt Idrætsliv. Stigningen skyldes primært engangsudgifter til Ekstranet/intranet, opgradering af hjemmeside samt ny visuel identitet.

Administrationen, dvs. sekretariat, økonomi og HR og Administration og fællesudgifter anvender 6,4% (2012: 6,1%) af de samlede midler. Udgifter til bestyrelse, repræsentantskab, national og international mødevirksomhed samt udvalg udgør 2,1% (2012: 2,0%) af de samlede midler. Kontorudlejning og hotelfaciliteter anvender 0,7% (2012: 1,1%) mens der anvendes 3,2% (2012: 3,7%) til prioritetsrenter og afskrivninger på bygninger af de samlede midler.

Årsrapporten udviser et overskud på 3.462 tkr. mod et budgetteret underskud på 226 tkr., hvilket resulterer i en positiv afvigelse på 3.688 tkr. Afvigelsen fremkommer på følgende hovedposter (over 400 tkr.):

Beskrivelse	Faktisk 2013	Budget 2013	Afvigelse
Andel Danske Lotterispil/Klasselotteriet	296.255	291.641	4.614
Renter & udbytte mv.	-294	186	-480
Andel af donation fra Salling Fonden	3.000	0	3.000
Rettighedsafgift Sport One Danmark	0	1.000	-1.000
<b>Indtægter i alt</b>	<b>298.961</b>	<b>292.827</b>	<b>6.134</b>
SPF, Lovbestemt tilskud	30.429	29.823	-606
SPF, Kollektive forsikringer	4.486	4.962	476
SPF, Udviklingskonsulentordningen	10.556	11.330	774
SPF, Strategisk udviklingspulje	15.972	15.000	-972
ELITE, Kamp mod matchfixing	361	0	-361
OL, Ekstra tilskud fra IOC	-934	-480	454
KOM, Ny visuel identitet	966	0	-966
IT, Ekstranet, Intranet og <a href="http://www.dif.dk">www.dif.dk</a>	3.140	500	-2.640
ADM, Fælles medlemsregistrering	742	210	-532
ADM, Regulering af feriepengeforpligtelse	552	150	-402
HOTEL, Udlejning af mødelokaler	-2.540	-3.040	-500
HOTEL, Omkostninger til gager og pension	2.638	3.233	595
HOTEL, Vedligehold og nyanskaffelser	1.095	1.694	599
Prioritetsrenter, ny renteswap	4.543	6.093	1.550
Øvrige udgifter	223.493	223.578	85
<b>Omkostninger i alt</b>	<b>295.499</b>	<b>293.053</b>	<b>-2.446</b>
<b>Resultat</b>	<b>3.462</b>	<b>-226</b>	<b>3.688</b>

## Ledelsens beretning

Der er pr. 31. december 2013 i alt 71 fuldtidsansatte medarbejdere og 1 barselsvikar, heraf er 6 projektansatte finansieret af Idrættens Sociale Task Force, Udviklingspuljen og Idrættens Medieudvalg (2012: 67 fuldtidsansatte medarbejdere). Derudover er der ansat 3 elever og 1 praktikant.

Resultatet anses for tilfredsstillende, og overskuddet foreslås overført til egenkapitalen.

### Afrapportering i forhold til rammeaftalen med Kulturministeriet

DIF har i 2013 arbejdet i relation til rammeaftalen med Kulturministeriet. Det har medført fokuserede indsatser inden for følgende områder:

- DIF vil få flere til at dyrke idræt i DIF's forbund ved at der i idrætsforeningerne udvikles fleksible tilbud og ved at der i forbundene arbejdes aktivt med tiltrækning og fastholdelse af klubber.
- DIF vil udvikle frivilligheden i idræt ved at styrke mangfoldigheden i rekrutteringen af frivillige, styrke kompetenceudviklingen af frivillige samt styrke vilkårene for at være frivillig i idrætten.
- DIF vil styrke idrættens samfundsmæssige ansvar ved at styrke idrættens værdi for samfundet, fremme opfyldelsen af idrættens potentiale på det sociale område samt styrke den sociale inklusion af særlige målgrupper i idrættens verden.
- DIF vil værne om og styrke mangfoldigheden i idrætten ved at tage højde for nye idrætstendenser, ved at styrke samarbejder mellem specialidrætter samt ved at fremme langsigtet talentudviklingsarbejde i forbundene.

Endvidere har DIF særskilt aftalt at fokusere på følgende initiativer i rammeaftalen med Kulturministeriet:

- DIF vil bekæmpe seksuelle overgreb mod børn i de frivillige idrætsforeninger ved at arbejde for, at foreninger indhenter børneattester og udvikler børnebeskyttelsespolitikker
- DIF vil fremme bekæmpelsen af doping i idræt på såvel motions- som eliteplan, herunder arbejde for bekæmpelse af doping i de foreningsbaserede fitnesscentre
- DIF vil bekæmpe matchfixing i idræt gennem forebyggende arbejde og udvikling af retningslinjer til forbund og klubber
- DIF vil arbejde for at styrke mangfoldigheden i dansk idræt, herunder ved at styrke kvinders og nydanskernes deltagelse i frivilligt arbejde og ledelse i idrætten.

### **Afrapportering: DIF vil få flere til at dyrke idræt i DIF's forbund ved at der i idrætsforeningerne udvikles fleksible tilbud og ved at der i forbundene arbejdes aktivt med tiltrækning og fastholdelse af klubber.**

Den primære mekanisme for DIF's arbejde med at få flere til at dyrke idræt i DIF's forbund er DIF's Udviklingspulje, der har som formål at give støtte til udviklingsinitiativer i specialforbundene, der kan få flere danskere til at dyrke den pågældende idræt eller få flere klubber til at blive medlem af DIF's specialforbund.

## Ledelsens beretning

DIF har i 2013 udbetalt 16 mio. kr. i støtte til 29 specialforbund med henblik på, at disse kan rekruttere flere medlemmer og klubber til DIF idrætten.

DIF's bestyrelse har vedtaget at fortsætte med Udviklingspuljen frem mod 2017 og har således bevilget yderligere 16,5 mio. kr. om året til at DIF idrætten fortsat kan moderniseres på tværs af specialforbundene. Der vil frem mod 2017 være et særskilt fokus på, at DIF via udviklingspengene vil være i stand til at indgå i flere samfundsmæssige projekter, hvor idrætten medvirker til at løse samfundsmæssige udfordringer på eksempelvis social- integrations- uddannelses eller miljøområdet.

### **Afrapportering: DIF vil udvikle frivilligheden i idræt ved at styrke mangfoldigheden i rekrutteringen af frivillige, styrke kompetenceudviklingen af frivillige samt styrke vilkårene for at være frivillig i idrætten.**

DIF havde i 2013 et stort fokus på det frivillige Idrætsdanmark. Med afsæt i resultaterne i en stor frivillighedsundersøgelse 'Fremtidens frivillige foreningsliv' fra DIF og Idrættens Analyseinstitut i 2011, blev en lang række initiativer sat i søen for at dokumentere og ikke mindst anerkende værdien af de mange frivillige ildsjæles arbejde.

Når 344.732 trænere og ledere i DIF-idrætten yder en frivillig indsats, som er 17 milliarder kroner værd, så gælder det om at styrke deres vilkår, så de forbliver frivillige. Det er en af DIF's kernesager at afbureaukratisere, forenkle og lette arbejdet for de frivillige. De færreste frivillige er mødt op i den lokale forening, fordi de ønsker at bruge deres fritid på at udfylde blanketter til kommunen. Udover den store konference 'Vi sætter pris på idræt' satte DIF i 2013 derfor også pris på idrættens frivillige ved at søsætte en helt ny hjemmeside – målrettet de frivillige. På [www.frivillighedstjek.dk](http://www.frivillighedstjek.dk) har DIF kort og præcist beskrevet en række praktiske værktøjer, som kan hjælpe idrætsforeningen med at fastholde og rekruttere frivillige samt med den daglige drift og med at udvikle sig.

Endvidere har DIF i 2013 igangsat arbejdet med at sikre, at alle specialforbund i DIF har udarbejdet en frivillighedsstrategi ved udgangen af 2014. Denne strategi skal sikre, at specialforbundene vedbliver med at udvikle sig i forhold til hvordan de rekrutterer og fastholder frivillige både i selve specialforbundet samt i klubberne. Ligeledes skal strategien være med til at sørge for, at der sker den anerkendelse af frivillige i forbund og klubber, idet anerkendelse er hovedparten af det som de frivillige ønsker, hvis de skal fortsætte deres frivillige arbejde.

På det politiske område har DIF gennem kontakt til ministre, folketingsmedlemmer og embedsmænd søgt at finde løsninger på to af de største rammemæssige udfordringer for frivilligheden i Danmark nemlig 4-timers reglen og indhentelse af APV i frivillige foreninger. Når det gælder 4-timers reglen så har DIF anbefalet, at der findes en løsning på denne sammen med de øvrige frivillige organisationer i et løsningskatalog, som er udarbejdet af Deloitte for Socialministeriet. I forhold til indhentelse af APV har DIF i 2013 ført en dialog med Arbejdstilsynet med baggrund i en fælles model for den fremtidige indhentelse af APV udarbejdet i samarbejde med DGI. Der er ikke i løbet af 2013 opnået enighed om en fremtidig fælles model trods, at der fortsat er tilsyn i de frivillige foreninger, der skaber frustration blandt de frivillige ledere.

DIF forventer at man i forhold til frivilligheden kommer til at bruge 2014 på at sikre, at alle specialforbund får udarbejdet en frivillighedsstrategi. Forbundene har væsentlig forskellige forudsætninger herfor, hvorfor der fra nogen forbunds vedkommende kræves mere opmærksomhed på dette arbejde end for andre.

### **Afrapportering: DIF vil styrke idrættens samfundsmæssige ansvar ved at styrke idrættens værdi for samfundet, fremme opfyldelsen af idrættens potentiale på det sociale område samt styrke den sociale inklusion af særlige målgrupper i idrættens verden.**

## Ledelsens beretning

Idræt er godt, idræt er sundt, og idræt er ikke mindst hamrende sjovt. Til tider bevæger idrætten sig sågar op i et luftlag, hvor den fysiske udfoldelse bidrager til at gøre verden til et bedre sted. Det stod klart i det forgangne år. For udover at tilbyde tusindvis af bredde- og eliteaktiviteter til danskerne, tog en række af DIF's specialforbund, idrætsforeninger og kendte sportsfolk et samfundsmæssigt ansvar.

Motorsporten bød i det forgangne år et ny hold velkommen. Holdet hedder Team Wounded Racing, og de otte køreere på holdet er alle soldater, der er vendt sårede hjem fra krigen i Afghanistan. Teamleder og mentor for holdet er racerkøreren Jason Watt. Projektet er en del af DIF Soldaterprojekt, som er et samarbejde mellem Dansk Militært Idrætsforbund, Dansk Handicap Idrætsforbund og DIF. Hele DIF's soldaterprojekt blev evalueret i slutning af 2013 og konkluderede følgende:

- Soldaterne har via idrætsdeltagelsen helt tydeligt fået mulighed for at etablere en ny forståelse af deres livs mening igennem at finde nye sider af dem selv og deres personlighed. Dertil har idrætsdeltagelsen også rummet et oplagt samtaleemne, hvor deltagerne har reflekteret over deres individuelle og fælles oplevelser, som de alle har været igennem.
- Et flertal af soldaterne vurderer, at de i dag kan begå sig bedre uden for Forsvarets rammer. Man kan på denne baggrund argumentere for og sandsynliggøre, at DIF Soldaterprojekt har været et positivt element i de projektaktives liv.
- Over halvdelen af soldaterne svarer, at de har fået nye venner som følge af projektdeltagelsen.
- Evalueringen peger også på, at det er lykkedes at fastholde soldaterne i idrætten. Dertil sandsynliggør evalueringen, at DIF Soldaterprojekt på en række fronter har bidraget til at stimulere soldaterne i en idrætsligt set positiv retning.

På politisk plan er DIF kommet med et socialpolitisk udspil, der for første gang er et samlet udspil fra idrætten i forhold til, hvordan man kan sætte idrættens sociale potentialer i spil for en langt bredere gruppe af danskere, end dem der lige nu er medlem af en forening under DIF. DIF fremtidige initiativer på det socialpolitiske område vil med udgangspunkt i det socialpolitiske udspil sætte fokus på nedenstående:

- Idrætten skaber social sammenhængskraft
- Partnerskab – inklusion af udsatte grupper i foreningslivet
- DIF Get2sport styrker foreninger med vanskelige vilkår
- Idræt løfter livskvaliteten hos udsatte grupper
- Idræt i boligsociale områder
- Idrætten gør en forskel for sindslidende og krigsveteraner

**Afrapportering: DIF vil værne om og styrke mangfoldigheden i idrætten ved at tage højde for nye idrætstendenser, ved at styrke samarbejder mellem specialidrætter samt ved at fremme langsigtet talentudviklingsarbejde i forbundene.**

DIF har i 2013 og 2014 afsat henholdsvis 2,5 og 3,5 millioner kroner til talentudviklingsordningen og forventer, at der ved indgangen til 2014 er etableret ca. 10 talentudviklingsprojekter i udvalgte forbund. Hertil kommer generelle tiltag i form af fx uddannelseshjælp til elitetalenter på ungdomsuddannelserne i forbund, der ikke støttes af Team Danmark.

De første konkrete projekter, der er etableret og godkendt, findes i floorball, volleyball og i hurtigløb på skøjter og rulleskøjter i et fælles projekt mellem Danmarks Rulleskøjte Union og Dansk Skøjte Union. DIF's udviklingsafdeling var i foråret 2013 i dialog med en række andre specialforbund om konkrete projekter, hvoraf en del forventes at blive godkendt i løbet af 2013 og 2014. Flere af

## Ledelsens beretning

talentinitiativerne sker i samarbejde med Team Danmark. Et fælles træk for projekterne er naturligvis udvikling, men fokus er forskelligt fra forbund til forbund. Udover træningsaktiviteter kan de fx indebære udvikling af aldersrelateret træningskoncept (ATK), ændret konkurrencestruktur, trænerudvikling og en lettere overgang fra ungdoms- til senioreliteidræt.

### **Afrapportering: DIF vil bekæmpe seksuelle overgreb mod børn i de frivillige idrætsforeninger ved at arbejde for, at foreninger indhenter børneattester og udvikler børnebeskyttelsespolitikker**

DIF har de seneste år arbejdet fokuseret på, at børneattesterne i fremtiden kan indhentes online, fordi en sådan procedure vil mindske arbejdsbyrderne for de tusindvis af frivillige der bruger tid på både at indhente og underskrive børneattesterne. Det er derfor til DIF's store tilfredshed man foreningerne fra den 1. april 2014 får mulighed for at indhente børneattester digitalt gennem politi.dk eller virk.dk, og fra 1. november bliver det et krav, at børneattesterne indhentes digitalt.

I 2014 planlægger DIF ligeledes i relation til bekæmpelsen af seksuelle overgreb at gennemføre en stor og landsdækkende informations/kampagneindsats overfor samtlige DIF foreninger med henblik på den ene side at oplyse dem om, at børneattesterne til foreningernes tilfredshed i fremtiden skal indhentes digitalt samt informere foreningerne om og få foreninger til aktivt at tage stilling til DIF's udvidelse af sanktionsbestemmelserne til også at gælde varetagelsen af politiske hverv i bestyrelserne.

### **Afrapportering: DIF vil fremme bekæmpelsen af doping i idræt på såvel motions- som eliteplan, herunder arbejde for bekæmpelse af doping i de foreningsbaserede fitnesscentre**

På motionsdopingområdet har DIF arbejdet for at fremme det fastsatte mål i samarbejde med sine samarbejdspartnere, som primært er Anti Doping Danmark samt DIF's partnere på motionsdopingområdet, DGI og Firmaidrætten.

DIF er aktiv deltager i ADD's statusgruppe om motionsdoping samt ADD's arbejdsgruppe om implementering af WADA's kodeks 2015 for motionister.

DIF har desuden, dels gennem sin repræsentation i ADD's bestyrelse og dels gennem det løbende administrative samarbejde mellem ADD og DIF, bidraget til den positive udvikling i ADD's bekæmpelse af motionsdoping. DIF har således med tilfredshed noteret sig ADD's forøgede informations- og rådgivningsindsats overfor motionscentre og arbejdet med dopingkontrol i de foreningsbaserede fitnesscentre.

På eliteidrættens område i relation til doping har DIF's dopingudvalg og dopingnævn i 2013 behandlet 6 sager, hvoraf en primært blev behandlet i det internationale specialforbund. Det er fortsat DIF's opfattelse, at danske eliteidrætsudøvere generelt tager stor afstand fra brugen af doping, og at ADD's arbejde med rådgivning, whereabouts og kontrol bidrager positivt til dette.

Som en udløber af sagerne mod Lance Armstrong og Michael Rasmussen har DIF i 2013 i samarbejde med ADD anvendt betydelige ressourcer på en undersøgelse af doping i cykelsporten gennem de sidste 15 år, idet oplysningerne i disse og beslægtede sager indikerede, at dopingmisbruget har været betydeligt mere omfattende, end dopingkontroller og medier har været i stand til at dokumentere.

Et andet væsentligt samarbejdsområde for DIF, ADD og Kulturministeriet har i 2013 drejet sig om revisionen af WADA's kodeks, hvor indsatsen fra dansk side i høj grad har drejet sig om muligheden for at opretholde muligheden for danske særregler på

## Ledelsens beretning

motionsdopingområdet. DIF har med glæde noteret sig, at dette i et vist omfang fortsat er muligt, ikke mindst takket være ministeriets indsats før og under WADA konferencen i Johannesburg i efteråret 2013.

### **Afrapportering: DIF vil bekæmpe matchfixing i idræt gennem forebyggende arbejde og udvikling af retningslinjer til forbund og klubber**

På DIF's årsmøde den 4. maj 2013 vedtog DIF's repræsentantskab Lovregulativet om forbud mod manipulation af idrætskonkurrencer (matchfixing) og tilsvarende uetisk adfærd. Hermed blev DIF den første tværgående nationale sportsorganisation, der har vedtaget og implementeret et sådant regelsæt.

I forbindelse med vedtagelsen etablerede DIF et Matchfixingnævn til afgørelse af sager efter regulativet samt en administrativ funktion (Matchfixingsekretariatet) til at varetage det daglige arbejde, herunder undersøgelser og indbringelser i sagerne.

Vedtagelsen blev i efteråret 2013 fulgt op af en oplysningskampagne, som bl.a. indebærer, at alle 9.300 foreninger i DIF modtog plakater og foldere som indstik i DIF's magasin Idrætsliv. Herudover er ca. 5.000 eksemplarer af bladet med indstik udsendt i løs distribution til specialforbund, medier og andre interessenter.

Endvidere har DIF i september 2013 via et undersøgelsesinstitut undersøgt befolkningens holdninger til matchfixing mv. Det er den første store, kvantitative undersøgelse på området. 1005 respondenter er spurgt. Et af hovedresultaterne er, at 80,4 % af befolkningen mener, at matchfixing er en trussel mod fair play i idrætten og idrættens troværdighed. Blot 1,7 % er uenige og resten er neutrale eller "ved ikke".

En række specialforbund under DIF har ligeledes gennemført informationskampagner om regelsættet overfor foreninger og medlemmer.

Det fremgår af regelsættet, at alle DIF's medlemsforbund inden maj 2014 skal have indført et adfærdskodeks til bevarelse af idrættens ånd og integritet og til bekæmpelse af matchfixing og tilsvarende uetisk adfærd. DIF har på et seminar, på bilaterale møder og skriftligt vejledt forbundene herom.

Endelig har DIF i 2013 taget initiativ til, at de nordiske idrætsforbund i fællesskab er blevet enige om at stå sammen og i fællesskab arbejde for, at en række internationale initiativer nyder fremme, herunder at idrætsorganisationerne i flere lande indfører regler mod matchfixing som i Danmark, at den europæiske konvention bliver vedtaget og implementeret, og at EU indfører et direktiv, der kan sætte begrænsninger for de typer af væddemål, der er mest egnede til at medføre spot- eller matchfixing.

### **Afrapportering: DIF vil arbejde for at styrke mangfoldigheden i dansk idræt, herunder ved at styrke kvinders og nydanskernes deltagelse i frivilligt arbejde og ledelse i idrætten.**

DIF's politiske målsætning når det gælder frivilligheden er at styrke rekrutteringen af frivillige på tværs af køn, alder, uddannelse og social baggrund. Tal fra frivillighedsundersøgelsen viser, at der i DIF idrætten er 30 % kvindelige trænere og 34 % ledere. På aktivsiden er der en medlemsskare med 41 % aktive kvinder og 59 % aktive mænd.

En mere konkret målsætning er at andelen af kvinder på ledelsesposter i idrætten skal svare til andelen af aktive kvinder i DIF idrætten. På træner og lederniveau er andelen af kvinder ikke så langt fra andelen af aktive. Den største forskel og udfordring er andelen af kvinder på idrættens højeste ledelsesposter i specialforbundenes bestyrelser. Selvom der inden for de seneste år er

## Ledelsens beretning

sket en fremgang på baggrund af målrettede initiativer, er det et område hvor der i lighed med andre organisationer fortsat er stor forskel på mænd og kvinders repræsentation. I 2006 var andelen af kvinder i forbundsbestyrelser 14 % i 2013 er dette steget til 20 %.

I forbindelse med formuleringen af DIF's nye politiske program, som skal træde i kraft i år 2015 vil et af fokusområderne være hvordan viden om mænds og kvinders idrætsdeltagelse kan afspejle politiske indsatsområder og udviklingsinitiativer.

### Udviklingspuljen

DIF etablerede i 2010 en udviklingspulje med det formål at skabe medlemsvækst, profilere DIF-idrætten samt løse opgaver på det samfundsmæssige område. Udviklingspuljen blev i 2012 suppleret med endnu et formål, nemlig at støtte talentudviklingsprojekter i forbundene.

Denne første udviklingspulje opererede typisk med 3-årig projektstøtte. Dvs. at hovedparten af de støttede projekter udløb pr. 31. december 2013. Evalueringen af projekterne pågår pt. og vil blive offentliggjort i maj 2014, men meget tyder på, at det med projekterne både er lykkedes at skabe en betydelig medlemsvækst samt en profilering af DIF-idrætten. Især har de samfundsmæssige projekter oplevet en betydelig medieopmærksomhed.

Den første udviklingspulje er nu blevet afløst af en ny tilskudsordning, som efter en længere proces med evalueringer og høring af forbundene blev vedtaget på årsmødet maj 2013 med ikrafttræden fra 1. januar 2014. Den nye udviklingsordning indebærer bl.a. følgende ændringer i forhold til den hidtidige strategiske udviklingspulje:

1. Udviklingsordningen er blevet gjort åben for alle forbund, dvs. at den ikke længere fortrinsvis er forbeholdt større forbund med et betydeligt vækstpotentiale
2. De støtteværdige formål er blevet udvidet til også at omfatte områder som klub- og forbundsudvikling, uddannelse og frivillighed, som kræver et langt sejt træk, og som evalueringer viste, at der var behov for at animere forbundene til at fokusere på
3. For at styrke især mindre og mellemstore forbunds mulighed for at arbejde målrettet med prioriterede områder er støtte til udviklingsprojekter blevet kædet sammen med mulighed for at blive fritaget for dele af fordelingsnøglen
4. Endelig har DIF's bestyrelse lagt vægt på, at der skulle etableres flere samarbejder på tværs af forbund

DIF's bestyrelse har i løbet af 2. halvår 2013 af den nye tilskudsordning bevilget tilskud (typisk over 4 år) til 21 projekter, som er igangsat i 2014. Projekterne er pænt fordelt på de støtteberettigede områder, og både store, mellemstore og mindre forbund har fået del i støtten. Flest midler er blevet uddelt til medlemsvækst-projekter (gymnastik/svømning, cykling, vandski og atletik), klub- og organisationsudviklingsprojekter (klatring, håndbold, golf og badminton) samt samfundsmæssige projekter (bl.a. fodbold, handicapidræt/militæridræt, KFUM, DAI, atletik samt samarbejder på tværs mellem forbund). Talentudviklingsprojekter (floorball, volley, skøjte/rulleskøjte, basket, DMU), uddannelsesprojekter (fem kampsportsforbund samt taekwondo) og frivillighedsprojekter (volley og orientering) fylder noget mindre i den samlede bevilling. Det skal dog bemærkes, at en række af projekterne naturligvis spænder over flere af kategorierne, og at uddannelse, frivillighed og synlighed derfor indgår som væsentlige elementer i f.eks. klubudviklings- og medlemsvækstprojekterne.

Seks forbund har hidtil ønsket at udtræde af dele af fordelingsnøglen: Badminton, Vandski, Brydning, Klatring, Taekwondo og Fægtning. Endvidere har to forbund – Curling og Bordtennis – allerede nu meddelt, at de vil søge om udtræden af dele af



## Ledelsens beretning

fordelingsnøglen i løbet af 1. halvår 2014. Også på dette område synes den nye tilskudsordning således at virke efter hensigten, nemlig at give forbund mulighed for at satse helhjertet på et område uden at blive straffet i fordelingsnøglen herfor. Endelig skal det bemærkes, at det er lykkedes at etablere en række samarbejder på tværs af forbund og mellem DIF og forbundene, især inden for det samfundsmæssige område, men også inden for medlemsvækst, talentudvikling og uddannelse. I alt 6 projekter i 2014 indeholder samarbejde på tværs. DIF har i alt bevilget godt 93 mio. kr. til 45 udviklingsprojekter (hvoraf 2 i perioden er ophørt), hvortil kommer specialforbundenes egenfinansiering på godt 78 mio. kr. eller en samlet bevilling i perioden 2010-2017 på 171 mio. kr.

Forbund	Ansøgning	DIF's FINANSIERING			SPF's FINANSIERING			DIF+SPF
		2010-2013	2014-2017	I alt	2010-2013	2014-2017	I alt	I alt
	<b>Beviliget:</b>							
DIF	Oprettelse af Idrætslederakademiet (ophørt)	1.113	0	1.113	0	0	0	<b>1.113</b>
DGU	Fleksible medlemskaber	2.500	0	2.500	2.945	0	2.945	<b>5.445</b>
SVØM	Flere foreninger/medlemmer	3.237	0	3.237	1.611	0	1.611	<b>4.848</b>
SVØM	Skolesvømning, analyse	675	0	675	0	0	0	<b>675</b>
DAI	Idræt og motion for ældre	2.120	0	2.120	750	0	750	<b>2.870</b>
DOF	Synlighed og profilering	2.600	0	2.600	460	0	460	<b>3.060</b>
DGF	Flere foreninger og flere medlemmer	3.946	0	3.946	1.984	0	1.984	<b>5.930</b>
DVBF	Projekt medlemsboom	2.129	0	2.129	351	0	351	<b>2.480</b>
DBF	Rekrut. og fastholdelse af breddeklubber	2.549	0	2.549	1.308	0	1.308	<b>3.857</b>
DHF	Efterskoleprojekt og Fitnesshåndbold	2.301	0	2.301	1.158	0	1.158	<b>3.459</b>
DBU	Flere ungdoms- og seniorspillere	3.384	0	3.384	3.206	0	3.206	<b>6.590</b>
DHIF/DMI	Soldater med fysiske skader samt udviklingsh.	1.815	0	1.815	705	0	705	<b>2.520</b>
DTF	Tennis for flere	2.400	0	2.400	1.331	0	1.331	<b>3.731</b>
DRF	Flere medlemmer (ophørt)	528	0	528	487	0	487	<b>1.015</b>
DBBF	FIBA 33, ny disciplin i Danmark (ophørt)	436	0	436	126	0	126	<b>562</b>
DBTU	Øget sammenhængskraft - og flere medlemmer	1.200	0	1.200	1.138	0	1.138	<b>2.338</b>
DSkiF	Gør skiferie til skisport	1.155	0	1.155	550	0	550	<b>1.705</b>
DKF	Konkurrencedygtigt kontingent	1.000	0	1.000	1.309	0	1.309	<b>2.309</b>
KFUM	Rend og hop, forebyg. indsats i børnehaverne	417	0	417	335	0	335	<b>752</b>
DAF	10.000 nye medlemmer i DAF i 2013	2.165	0	2.165	1.691	0	1.691	<b>3.856</b>
DAI	Rehabilitering af unge/voksne med sindslidelser	800	0	800	280	0	280	<b>1.080</b>
DAFU	ATK - Dansk Floorball Union	402	352	754	503	427	930	<b>1.684</b>
DVBF	ATK - talent til præstation	403	333	736	445	415	860	<b>1.596</b>
DRSU/DSKøU	ATK - Speed skating-Inline og Long Track	218	218	436	610	610	1.220	<b>1.656</b>
DBBF	ATK - Danmarks Basketball Forbund	330	355	685	435	450	885	<b>1.570</b>
DGF/SVØM	Klubrekruttering og teenagefastholdelse	0	7.646	7.646	0	7.646	7.646	<b>15.292</b>
5 idrætter	Fra skolesport til sportklub fem idrætter	225	2.790	3.015	150	1.320	1.470	<b>4.485</b>

## Ledelsens beretning

Forbund	Ansøgning	DIF's FINANSIERING			SPF's FINANSIERING			DIF+SPF
		2010-2013	2014-2017	I alt	2010-2013	2014-2017	I alt	I alt
5 idrætter	ATK - Fælles vej med plads til forskellighed	159	399	558	169	399	568	<b>1.126</b>
DMU	ATK for BMX samt talentcenter øst	155	127	282	155	127	282	<b>564</b>
DCU	Udvikling af motion og flere nye medlemmer	1.500	3.380	4.880	850	2.625	3.475	<b>8.355</b>
DVWF	Etablering af kabel wakeboardklubber	0	495	495	0	495	495	<b>990</b>
DKIaF	Fra bjerget til banen	0	1.253	1.253	0	1.265	1.265	<b>2.518</b>
DHF	Knæk kurven	0	4.200	4.200	0	4.200	4.200	<b>8.400</b>
DGU	Golfspilleren i Centrum	0	3.085	3.085	0	3.085	3.085	<b>6.170</b>
DBF	Foreningsudv. og medlemsvækst "Flere fjer"	0	3.483	3.483	0	5.402	5.402	<b>8.885</b>
DAF	Projekt 'Skole-OL'	0	2.920	2.920	0	2.300	2.300	<b>5.220</b>
DAF	Medlemsprojekt	0	640	640	0	1.112	1.112	<b>1.752</b>
DAI	Samarbejde på senioridrætsområdet	0	2.400	2.400	0	2.400	2.400	<b>4.800</b>
KFUM	Rend og hop med Oliver - Udvikling og forankring	0	799	799	0	799	799	<b>1.598</b>
DOF	Klubudvikling - fokus på frivillighed	0	500	500	0	500	500	<b>1.000</b>
DHIF/DMI	Inklusion af skadede soldater	0	1.050	1.050	0	1.260	1.260	<b>2.310</b>
DTaF	Nye uddannelses- og udviklingsmål	0	1.240	1.240	0	1.240	1.240	<b>2.480</b>
DVBF	Kidsvolley version 2.0	0	1.600	1.600	0	4.500	4.500	<b>6.100</b>
DBU	Sundhed- Børn & Unge- Social Indsats	0	4.198	4.198	0	6.088	6.088	<b>10.286</b>
DFF	Flere fægtere i nye klubber	0	863	863	0	1.298	1.298	<b>2.161</b>
DTF	Moderklub og vidensdeling i "Tennisdanmark"	0	1.800	1.800	0	1.900	1.900	<b>3.700</b>
<b>I alt bevilliget/egen betaling</b>		<b>41.860</b>	<b>46.125</b>	<b>87.984</b>	<b>25.040</b>	<b>51.864</b>	<b>76.904</b>	<b>164.888</b>
Mindre projekter		2.526	2.505	5.031	1.255	0	1.255	<b>6.286</b>
<b>I alt</b>		<b>44.385</b>	<b>48.630</b>	<b>93.015</b>	<b>26.295</b>	<b>51.864</b>	<b>78.159</b>	<b>171.174</b>
<b>Ej bevilliget/merbevilliget</b>		<b>-2.885</b>	<b>17.370</b>	<b>14.485</b>				

DIF finansierer i gennemsnit 54% af udviklingsprojekterne og specialforbundene finansierer i gennemsnit 46%.

### Grønt regnskab - ledelsens redegørelse

I forbindelse med at DIF i 2008 vedtog et nyt og stærkere miljøkodeks, blev det ligeledes besluttet, at der skal udarbejdes et grønt regnskab for Idrættens Hus arealer og aktiviteter.

Det grønne regnskab er koncentreret om følgende fire forhold: el- og varmemeforbrug, vandforbrug, affaldsproduktion og arbejdsmiljø.

## Ledelsens beretning

	2013	2012	2011	Udvikling 12-13
<b>1. Opvarmet areal m<sup>2</sup></b>	32.797	32.797	32.797	0%
<b>2. Antal brugere</b>	440	427	421	3%
<b>3. Varmeforbrug</b>				
3.1. Fjernvarme MWh	2.298	2.567	2.475	10%
3.2. Varme pr. m <sup>2</sup>	0,07	0,078	0,075	10%
<b>4. Elforbrug</b>				
4.1. Fælles målere KWh	1.371.885	1.273.276	1.375.836	-8%
4.2. Elforbrug (kWh) pr. m <sup>2</sup>	42	38	42	-10%
<b>5. Vandforbrug</b>				
5.1. Tilført drikkevand (m <sup>3</sup> )	7.419	7.330	6.128	-1%
5.2. Drikkevand (m <sup>3</sup> ) pr. bruger	17	17	15	0%
<b>6. Affaldsproduktion</b>				
6.1 Brændbart (ton)	68,2	68,9	83,5	1%
6.2. Ikke brændbart (ton)	7,9	5,3	6,6	-49%
6.3. Papir (ts)	14,2	18,2	12,9	22%
6.4. Jern (ton)	1,3	2,7	4,8	52%
6.5. E-skrot (ton)	1,4	2,0	1,6	30%

På energiområdet for 2013 fremgår det, at huset har et begrænset merforbrug af el, hvilket bl.a. skyldes merudlejning af hotelfaciliteterne.

Der har været et mindre varmekonsum, idet der har været gennemført en renovering af varmeanlæg og pumper 2013.

DIF har fokus på arbejdsmiljøreglerne, hvilket bl.a. medfører, at vi hvert 3. år gennemfører APV. APV'en udarbejdet i 2013 er gennemført med grøn smiley fra Arbejdstilsynet.

Huset arbejder kontinuerligt på, at energiforbruget bliver mindsket ved, at vi omlægger til nyeste teknologier.

### Idrættens koncernregnskab - DIF familien

DIF udarbejder årligt et "Idrættens koncernregnskab" for DIF familien. Koncernregnskabet omhandler 2012, da det er det seneste år, hvor regnskaberne på nuværende tidspunkt er afsluttet for alle specialforbund.

Helt overordnet er resultatopgørelsen for koncernregnskabet som følger:

## Ledelsens beretning

<b>Resultatopgørelse i tkr.</b>	<b>2012</b>	<b>2011</b>	<b>Ændring i tkr.</b>	<b>Ændring i %</b>
<b>Indtægter</b>				
Tilskud fra Kulturministeriet, int. organisationer mv.	369.975	369.654	321	0%
Tilskud fra Team Danmark	78.982	88.895	-9.913	-11%
Sponsorer, rettigheder og entré	366.743	313.346	53.397	17%
Kontingenter, licenser, turnerings-/deltagergebyr mv.	193.889	195.348	-1.459	-1%
Uddannelses-/kursusindtægter	43.564	34.106	9.458	28%
Renteindtægter og kursgevinster	8.879	8.533	346	4%
<b>Indtægter i alt</b>	<b>1.062.032</b>	<b>1.009.882</b>	<b>52.150</b>	<b>5%</b>
<b>Udgifter</b>				
Administration	210.620	199.464	11.156	6%
Breddeaktiviteter	263.300	253.090	10.210	4%
Eliteaktiviteter	396.212	358.644	37.568	10%
Kommunikation- og marketingsudgifter	71.571	71.458	113	0%
Uddannelsesaktiviteter	57.221	59.464	-2.243	-4%
Mødevirksomhed	27.954	29.351	-1.397	-5%
Renteudgifter og kurstab	1.219	1.372	-153	-11%
Drift af Idrættens Hus, inkl. renter og afskrivninger	30.522	34.932	-4.410	-13%
<b>Udgifter i alt</b>	<b>1.058.619</b>	<b>1.007.775</b>	<b>50.844</b>	<b>5%</b>
<b>Resultat</b>	<b>3.413</b>	<b>2.107</b>	<b>1.306</b>	

De samlede indtægter i 2012 udgør 1.062 mio. kr. eller en stigning på 5% i forhold til 2011. Ændringen skyldes primært afholdelse af og deltagelse i store mesterskaber, hvor DBU har afviklet u/21 EM i 2011 og været til slutrunde i Polen/Ukraine med herre A i 2012. Derudover har der været en væsentlig sponsoraktivitet i DIF i forhold til OL London 2012. Derudover har der været en stor efterspørgsel på DIF og specialforbundenes uddannelsesaktiviteter, hvilket er en glædelig udvikling.

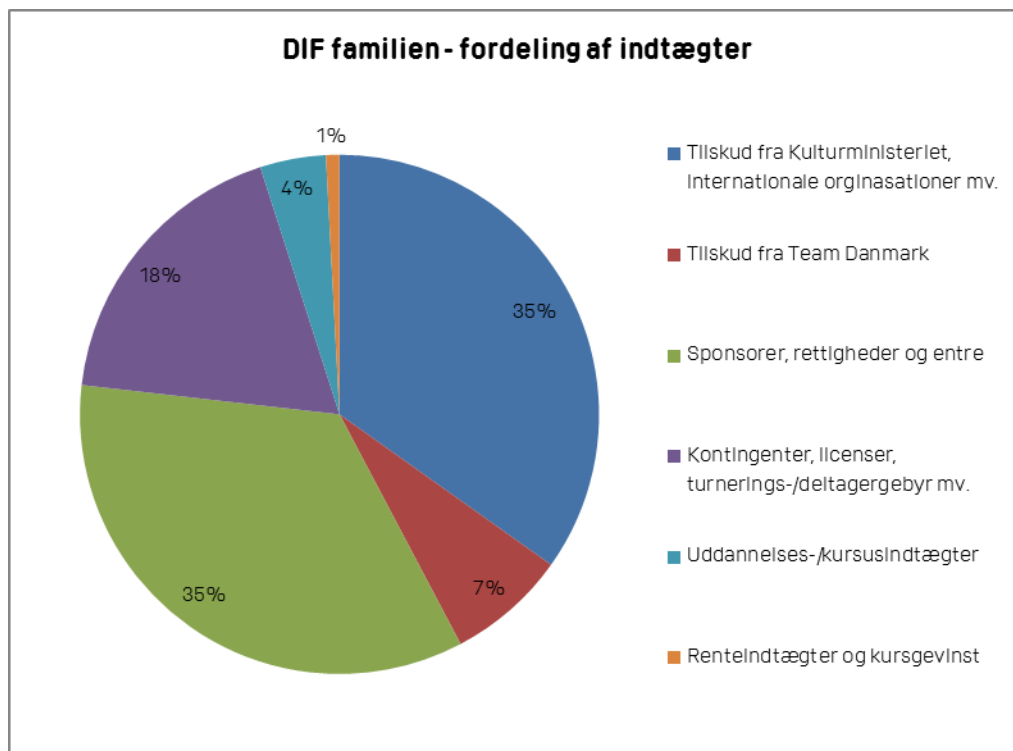
Koncernregnskabet er i høj grad påvirket af DIF og de 4 største specialforbund, idet de udgør godt 60% af omsætningen.

Den samlede udvikling for de øvrige specialforbund er en pæn 4% stigning i indtægterne og en tilsvarende 2% udvikling i de samlede omkostninger, idet der er en forholdsvis stor stigning i udgifterne på breddeområdet (11%) og eliteområdet (6%) finansieret af tilbageholdenhed i udgifter til uddannelse og mødevirksomhed.

Af de samlede indtægter udgør DIF's og forbundenes egne genererede indtægter 58% (2011: 54%) og 42% (2011: 46%) fra offentlige indtægter, primært overskudsandelen fra Danske Lotterispil/Klasselotteriet, samt internationale organisationer som

## Ledelsens beretning

UEFA mv. Det skal således bemærkes, at hver gang det offentlige giver 1 krone, bidrager DIF og specialforbundne selv med 2 kroner til udvikling og drift af elite- og breddeidrætten i Danmark.



Mangfoldigheden blandt DIF idrætten er stor – også finansielt.

Som nævnt udgør DIF's største forbund 60% af omsætningen og ser man på de 20 mindste forbund, udgør de blot 3% af den samlede omsætning. Samtidig udgør de offentlige tilskud over 85% af deres samlede indtægter for denne gruppe af specialforbund – en andel der er steget de sidste par år, og de er således fuldstændig afhængige af en kontinuitet i tilskuddet.

Af DIF's 61 specialforbund har næsten halvdelen (27 specialforbund) en omsætning under 4 mio. kr. Samtidig udgør de 4 største forbund halvdelen af den samlede aktivitet målt i omsætning, herunder udgør de over 80% af de samlede sponsorindtægter. Det er en tendens igennem de seneste år, at det er mere og mere vanskeligt at indgå sponsoraftaler for de enkelte idrætter, og det er "kun" de absolut største idrætter, hvor det er muligt at skabe fornuftige aftale.

De samlede udgifter kan i 2012 opgøres til 1.059 mio. kr., heraf udgør de samlede lønudgifter 302 mio. kr. De samlede udgifter er steget med 5% i forhold til 2011, primært som følge af stigning i udgifter til bredde- og elitearbejdet, herunder afvikling af EM, internationale mesterskaber (DBU og DHF) og afvikling af de olympiske lege i London 2012. DIF og specialforbundene benytter godt 37% (2011: 35%) direkte til eliteaktiviteter og 25% (2011: 25%) direkte til breddeaktiviteter.

DIF og specialforbundene anvender således næsten 400 mio. kr. til eliteidræt – en stigende tendens der ser ud til at fortsætte i takt med at det bliver mere og mere omkostningstungt at varetage eliteidræt på internationalt niveau og i takt med, at Team

## Ledelsens beretning

Danmarks forventninger og krav øges. Team Danmark har i 2012 bidraget direkte til eliteidrætten med ca. 80 mio. kr. eller ca. 20% af de samlede udgifter til eliteidrætten.

Set over den seneste årrække har fordelingen af udgifterne været stort set uændret og ikke påvirket synderligt af størrelsen af forbundene, men som nævnt er der en klar tendens i retning af, at en større og større del af de samlede udgifter anvendes til eliteidræt, jf. ovenfor, hos de mindre og mellemstore forbund.

Den samlede balance pr. 31. december 2012 er som følger:

<b>Balance</b>	<b>2011</b>	<b>2012</b>	<b>Ændring i kr.</b>	<b>Ændring i %</b>
<b>Aktiver</b>				
Anlægsaktiver	296.966	293.158	-3.808	-1%
Finansielle anlægsaktiver	77.807	73.774	-4.033	-5%
Likvider	242.299	261.345	19.046	8%
Tilgodehavender	173.864	152.207	-21.657	-12%
Varelager	5.792	6.131	339	6%
<b>Aktiver i alt</b>	<b>796.728</b>	<b>786.615</b>	<b>-10.113</b>	<b>-1%</b>
<b>Passiver</b>				
Egenkapital	274.708	272.583	-2.125	-1%
Hensættelser	78.984	65.077	-13.907	-18%
Kortfristet gæld	261.023	265.464	4.441	2%
Langfristet gæld	182.013	183.491	1.478	1%
<b>Passiver i alt</b>	<b>796.728</b>	<b>786.615</b>	<b>10.113</b>	<b>-1%</b>

Som det fremgår af oversigten, udgør den samlede balancesum 786 mio. kr. og egenkapitalen udgør 273 mio. kr.. Af den samlede egenkapital udgør DIF og de 4 største specialforbund næsten 75%. Med udgangen af 2012 havde 8 specialforbund negativ egenkapital på i alt 7,7 mio. kr. mod 6,0 mio. kr. i 2011. Ændringen skal ses i lyset af et enkelt specialforbund.

DIF-familien har ultimo 2012 en soliditetsgrad på 35% og en likviditetsgrad på 1,56 eller på niveau med 2011.

### Renteswap

I slutningen af 2010 indgik DIF en låneaftale hos Nordea på 150 mio. kr. I tilknytning til låneaftalen er der indgået en renteswap (en fast renteaftale) på de to variabelt forrentede lån, for at reducere volatiliteten/udsving i renteomkostningerne og dermed sikre stabile renteomkostninger. Renteaftalen blev fornyet i 2012 til en lavere rente, således at renteudgiften reduceres med 1½ mio. kr. de kommende år.

DIF har i forbindelse med årsrapporten reguleret renteswappens markedsværdi over egenkapitalposten dagsværdireguleringer af finansielle instrumenter.

## Ledelsens beretning

Reguleringen af renteswappen på i alt 14,7 mio. kr. (2012: 23,5 mio. kr.) er, jf. regnskabspraksis, foretaget over egenkapitalen. Renteswappen udløber til kurs 100, og udsving i markedsværdien har således ikke indvirkning på resultatet, idet DIF ikke har aktuelle planer om at indfri de 2 stående lån før udløb i henholdsvis 2015 (75 mio.) og 2031 (75 mio. kr.).

### **Tilskud fra Danske Lotterispil/Klasselotteriet**

Den nye liberaliserede spillelovgivning er trådt i kraft pr. 1. januar 2012. Danske Lotterispil A/S og Klasselotteriet bevarer eneretsbevillingen på lotterierne, skrabetillene, hestevæddeløb og onsdagsbingo, der fortsat vil være med til at sikre tipsmidlerne bl.a. til Danmarks Idrætsforbund.

Danske Lotterispil og Klasselotteriet har netop aflagt regnskab for 2013, og i henhold hertil, kan overskudsmodtagerne forvente at modtage samlet 1.447 mio. kr., hvilket forventes at give DIF 297 mio. kr. eller brutto 6 mio. kr. mindre end budgetteret i 2014, og 4,5 mio. kr. mindre end budgetteret netto, dvs. efter lovbestemt tilskud til Team Danmark og Dansk Boldspil Union samt periodisering.

### **Begivenheder indtruffet efter den 31. december 2013.**

I perioden fra regnskabsårets afslutning til aflæggelsen af årsrapporten er der ikke indtruffet forhold, som vurderes at have væsentlig indflydelse på vurderingen af årsrapporten.

## Anvendt regnskabspraksis

Årsrapporten for Danmarks Idrætsforbund for 2013 er aflagt efter samme regnskabspraksis som sidste år og efter Kulturministeriets bekendtgørelse nr. 1701 af 21. december 2010, kapitel 4 og 6.

Der er foretaget enkelte reklassificeringer mellem regnskabsposter mv. i forhold til årsrapporten for 2012. Ændringerne har ikke påvirket resultatet for indeværende eller tidligere år.

## Resultatopgørelse

### Andel overskud Danske Lotterispil A/S og Klasselotteriet

Der er modtaget tilskud fra Danske Lotterispil A/S og Klasselotteriet på baggrund af kalenderåret 2012. Tilskuddet for de sidste tre måneder er passiveret pr. 31. december 2013.

### Lovbestemte tilskud

Lovbestemte tilskud til henholdsvis Team Danmark og Dansk Boldspil-Union udgør en andel af overskudsandelen fra Danske Lotterispil A/S og Klasselotteriet.

Tilskuddet er ikke periodiseret, men er udbetalt for hele den modtagne periode.

### Strategisk Udviklingspulje

Støtte fra DIF's strategiske udviklingspulje, der én gang årligt bevilges til specialforbundene mv. for en given periode ad gangen, indregnes i resultatopgørelsen på det tidspunkt, hvor støtteperioden indledes. I det omfang projekterne gennemføres som planlagt, forpligter DIF sig i visse tilfælde til yderligere støtte. Denne forpligtelse opføres som en eventualforpligtelse indtil det tidspunkt, hvor der er sikkerhed for, at der skal gives yderligere støtte.

### Ekstraordinære poster

Ekstraordinære poster indeholder indtægter og udgifter, som hidrører fra begivenheder og transaktioner, der klart afviger fra den ordinære drift.

## Balancen

### Idrættens Hus

Idrættens Hus er opført i 1974 med efterfølgende udvidelser og renoveringer. Idrættens Hus er opført på lejet grund. Grunden, som tilhører Brøndby Kommune, skal tilbageleveres i år 2060.

Der er i regnskabsåret 1993/94 opført en træningshal til Idrættens Hus. Der er modtaget eksterne bidrag til byggeudgifterne på i alt 16,8 mio. kr.. Træningshallen er aktiveret under Idrættens Hus med fradrag af de eksterne bidrag.



## Anvendt regnskabspraksis

Idrættens Hus optages i årsrapporten til oprindelig anskaffelsessum med fradrag af akkumulerede afskrivninger. Afskrivninger beregnes lineært over restlejeperioden for grunden jf. ovenstående.

Hotel- og kongresinventar optages i årsrapporten til oprindelig anskaffelsessum med fradrag af akkumulerede afskrivninger. Der foretages lineære afskrivninger over 15 år.

## Driftsmidler og inventar

Driftsmidler og inventar, herunder kunst, optages i årsrapporten til oprindelig anskaffelsessum med fradrag af akkumulerede afskrivninger. Der foretages lineære afskrivninger baseret på følgende vurderinger af aktivernes forventede brugstider:

Driftsmidler og inventar	5 år
IT	3-5 år

Anskaffelser med en kostpris under 20 tkr. pr. enhed indregnes som udgifter i resultatopgørelsen i anskaffelsesåret.

Fortjeneste eller tab ved afhændelse af materielle anlægsaktiver opgøres som forskellen mellem salgspris med fradrag af salgsudgifter og den regnskabsmæssige værdi på salgstidspunktet. Fortjeneste eller tab medtages i resultatopgørelsen.

## Kapitalinteresser

Kapitalinteresser optages i årsrapporten til oprindelig anskaffelsespris. Foreningsfitness værdiansættes til indre værdi. Såfremt handelspris skønnes lavere anvendes denne.

## Udlån

Udlån optages til nominel værdi. Værdien reduceres med nedskrivning til imødegåelse af forventet tab.

## Varebeholdninger

Varebeholdninger værdiansættes til fremstillingspriser eller salgspris, såfremt denne er lavere. Værdiansættelsen er i øvrigt sket under hensyntagen til ukurante og langsomt omsættelige varer.

## Tilgodehavender

Tilgodehavender optages til nominel værdi. Værdien reduceres med nedskrivning til imødegåelse af forventet tab.

## Værdipapirer og valutabeholdninger

Værdipapirer værdiansættes til kursværdi pr. statusdagen dog maks. kurs 100. Realiserede og urealiserede kursgevinster og -tab føres via resultatopgørelsen.

## **Anvendt regnskabspraksis**

### **Hensættelser**

Under denne post indregnes tilsagn om støtte, dækning af omkostninger mv., men hvor forpligtelsens nøjagtige beløb eller forfaldstidspunktet ikke kendes.

### **Finansielle instrumenter**

Finansielle instrumenter indregnes i balancen til dagsværdi. Ved en afdækning af fremtidige pengestrømme bliver dagsværdiændringen af renteswap indregnet på egenkapitalen.

De finansielle instrumenter indregnes i balancen, da de opfylder kriterierne for regnskabsmæssig afdækning.

### **Pengestrømsopgørelse**

Pengestrømsopgørelsen viser forbundets pengestrømme fordelt på drifts-, investerings- og finansieringsaktivitet for året, årets forskydning i likvider og forbundets likvider ved årets begyndelse og slutning.

#### **Pengestrøm fra driftsaktivitet**

Pengestrømme fra driftsaktivitet opgøres som årets resultat reguleret for ikke-kontante driftsposter og ændring i driftskapital.

#### **Pengestrøm fra investeringsaktivitet**

Pengestrømme fra investeringsaktivitet omfatter betaling i forbindelse med køb og salg af materielle anlægsaktiver.

#### **Pengestrøm fra finansieringsaktivitet**

Pengestrømme fra finansieringsaktivitet omfatter optagelse af lån og afdrag på rentebærende gæld.

Pengestrømme fra finansieringsaktivitet omfatter endvidere reguleringer af monetære aktiver og gældsforpligtelser samt dagsværdireguleringer af afledte finansielle instrumenter indregnet direkte på egenkapitalen.

## Resultatopgørelse

Budget 2014	tkr.	Note	Regnskab 2013	Budget 2013	Regnskab 2012
<b>Indtægter</b>					
301.990	Andel overskud Danske Lotterispil/Klasselotteriet	1	296.255	291.641	284.597
1.000	Rettighedsafgift fra Sport One Danmark A/S		0	1.000	1.939
125	Renter og udbytte	2	-295	185	133
0	Andel af donation fra Salling Fonden		3.000	0	0
1	Kontingent, specialforbund		1	1	1
<b>303.116</b>	<b>Indtægter i alt</b>		<b>298.961</b>	<b>292.827</b>	<b>286.670</b>
<b>Udgifter</b>					
<b>Lovbestemte tilskud</b>					
24.133	Lovbestemt tilskud, Team Danmark		23.846	23.372	22.799
6.662	Lovbestemt tilskud, Dansk Boldspil-Union	28	6.583	6.451	6.293
<b>30.795</b>	<b>Lovbestemte tilskud i alt</b>		<b>30.429</b>	<b>29.823</b>	<b>29.092</b>
<b>Aktivitetsbestemte udgifter specialforbund mv.</b>					
150.154	Bloktilskud, specialforbund	28	147.320	147.210	141.824
2.000	Ekstraordinært bloktilskud, specialforbund	28	0	0	2.500
0	Tilbageført af hensat bloktilskud specialforbund		0	0	-2.500
2.450	Særligt tilskud TankeSport, DDI og DHIF	28	2.450	2.450	2.450
2.600	Revisionstilskud, specialforbund	28	2.440	2.550	2.410
0	DIF/TD fælles forberedelsespulje		0	0	237
390	Frivillighedspris		236	250	384
300	Nye medlemsformer		0	300	0
5.012	Kollektive forsikringer	3	4.486	4.962	6.457
11.330	Udviklingskonsulentordningen, puljemidler mv.	28	10.556	11.330	10.838
5.000	Sport Event Denmark		5.000	5.000	5.000
1.500	Projekt Foreningsfitness		1.839	1.500	1.319
300	Projekt Mangfoldighed		0	300	0
16.500	Strategisk udviklingspulje	28	15.972	15.000	12.423
2.000	Implementering af ny skolereform		0	0	0
2.250	Internationalt samarbejde mv.	28	1.918	2.250	1.726
<b>201.786</b>	<b>Aktivitetsbestemte udgifter specialforbund, mv. i alt</b>		<b>192.217</b>	<b>193.102</b>	<b>185.068</b>
<b>Eliteidrætsaktiviteter</b>					
1.315	Olympisk og internationalt arbejde	4	1.529	1.186	773
2.810	Anti-doping arbejde	5	2.728	2.740	2.710
<b>4.125</b>	<b>Eliteidrætsaktiviteter i alt</b>		<b>4.257</b>	<b>3.926</b>	<b>3.483</b>

## Resultatopgørelse

Budget 2014	tkr.	Note	Regnskab 2013	Budget 2013	Regnskab 2012
<b>Uddannelsesaktiviteter</b>					
6.513	Uddannelsesvirksomhed	6	6.117	6.263	4.892
6.513	<b>Uddannelsesaktiviteter i alt</b>		6.117	6.263	4.892
<b>Breddeidrætsaktiviteter</b>					
11.311	Breddearbejde og udviklingsvirksomhed	7	10.969	10.584	9.802
550	Udviklingsudvalg og puljemidler	8	284	415	191
1.788	Idræt og Integration	9	1.775	1.633	1.662
400	Tilskud, andre organisationer		228	200	635
14.049	<b>Breddeidrætsaktiviteter i alt</b>		13.256	12.832	12.290
<b>Andre udgifter og servicevirksomhed</b>					
5.350	Sekretariat	10	4.824	4.955	4.611
7.105	Kommunikation	11	7.445	6.849	6.025
6.760	Økonomi	12	6.449	6.460	6.344
2.340	IT	13	5.186	2.557	3.444
7.065	HR & Administration og fællesudgifter	14	7.651	6.422	6.175
4.703	Vedtægtsbestemt og national mødevirksomhed	15	4.922	4.754	4.487
1.320	Int. mødevirksomhed, udvalg og projekter	16	1.181	1.230	1.116
34.643	<b>Andre udgifter og servicevirksomhed i alt</b>		37.658	33.227	32.202
<b>Ejendomsdrift og afskrivninger</b>					
-814	Hotel, møde og konferencfaciliteter	17	-375	668	-279
2.185	Kontorudlejning	18	2.496	2.218	3.330
4.633	Prioritetsrenter		4.543	6.093	5.630
4.901	Afskrivninger bygninger		4.901	4.901	4.901
10.905	<b>Ejendomsdrift og afskrivninger i alt</b>		11.565	13.880	13.582
302.816	<b>Udgifter i alt</b>		295.499	293.053	280.609
300	<b>Resultat før ekstraordinære poster</b>		3.462	-226	6.061
0	<b>Ekstraordinære poster</b>	19	0	0	-600
300	<b>ÅRETS RESULTAT</b>		3.462	-226	5.461
<b>Disponering</b>					
300	Overført til/fra egenkapitalen, overført resultat	22	3.462	-226	5.461
300	<b>Disponering i alt</b>		3.462	-226	5.461

## Balance 31. december

tkr.	Note	31/12 2013	31/12 2012
<b>AKTIVER</b>			
<b>Anlægsaktiver</b>			
<b>Materielle anlægsaktiver</b>			
Idrættens Hus	20	217.985	220.665
Driftsmidler og inventar	21	2.752	3.579
<b>Materielle anlægsaktiver i alt</b>		220.737	224.244
<b>Finansielle anlægsaktiver</b>			
Kapitalinteresser, Danske Spil A/S og Sport One DK A/S		119	119
Kapitalinteresse, Foreningsfitness I/S		6.401	5.580
Lån til idrætsanlæg		0	256
Lån til foreninger		3.419	3.671
Lån til specialforbund		3.770	5.565
<b>Finansielle anlægsaktiver i alt</b>		13.709	15.191
<b>Anlægsaktiver i alt</b>		234.446	239.435
<b>Omsætningsaktiver</b>			
<b>Varebeholdning</b>			
Kursusmateriale, emnehæfter, bøger mv.		305	326
<b>Tilgodehavender</b>			
Tilgodehavender hos specialforbundene mv.		17.190	14.213
Øvrige debitorer mv.		10.641	13.598
Periodeafgrænsningsposter (forudbetalte udgifter)		208	211
<b>Tilgodehavender i alt</b>		28.039	28.022
<b>Likvide beholdninger</b>			
Bank og kassebeholdninger		42.632	28.623
<b>Likvide beholdninger i alt</b>		42.632	28.623
<b>Omsætningsaktiver i alt</b>		70.976	56.971
<b>AKTIVER I ALT</b>		305.422	296.406

## Balance 31. december

tkr.	Note	31/12 2013	31/12 2012
<b>PASSIVER</b>			
<b>Egenkapital</b>			
Overført resultat	22	36.042	32.580
Reserve for dagsværdireguleringer	23	-14.651	-23.465
I alt		21.391	9.115
Henlagt til særlige formål/puljer	24	23.651	23.383
<b>Egenkapital i alt</b>		<b>45.042</b>	<b>32.498</b>
<b>Hensættelser</b>			
Hensat til Olympiske Lege	25	1.498	1.978
Andre hensættelser	26	1.000	565
<b>Hensættelser i alt</b>		<b>2.498</b>	<b>2.543</b>
<b>Gæld</b>			
<b>Langfristet gæld</b>			
Prioritetsgæld		163.386	172.134
<b>Langfristet i alt</b>		<b>163.386</b>	<b>172.134</b>
<b>Kortfristet gæld</b>			
Forudmodtaget tilskud Danske Lotterispil/Klasselotteriet	1	66.582	63.630
Periodeafgrænsningsposter (skyldige udgifter)		9.154	10.208
Medarbejderobligationer		1.967	1.967
Øvrige kreditorer		10.196	7.708
Skyldig A-skat, pension, ATP mv.		1.080	811
Skyldige feriepenge		5.517	4.907
<b>Kortfristet gæld i alt</b>		<b>94.496</b>	<b>89.231</b>
<b>Gæld i alt</b>		<b>257.882</b>	<b>261.365</b>
<b>PASSIVER I ALT</b>		<b>305.422</b>	<b>296.406</b>
<b>Eventualforpligtelser og pantsætninger</b>	27		

## Pengestrømsopgørelse

tkr.	31/12 2013	31/12 2012
Årets resultat	3.462	5.461
Afskrivninger Idrættens Hus	4.901	4.901
Afskrivninger driftsmidler	1.048	641
Hensættelser	-45	-5.487
<b>Resultat før afskrivninger og hensættelser</b>	<b>9.366</b>	<b>5.516</b>
Ændring i specialforbund	-2.977	1.974
Ændring i øvrige debitorer	2.960	-2.899
Ændring i varelager	21	60
Ændring i periodisering Danske Lotterispil/Klasselotteriet	2.952	1.464
Ændring i skyldig A-skat, ATP, feriepenge, mv.	879	97
Ændring i skyldige omk., øvrige kreditorer	1.434	1.028
<b>Driftens likviditetsvirkning</b>	<b>14.635</b>	<b>7.240</b>
<b>Investering</b>		
Idrættens Hus	-2.221	0
Køb/salg af driftsmidler og inventar	-221	0
Finansielle anlægsaktiver	1.482	-2.031
<b>Finansiering</b>		
Optagelse af langfristet gæld	-8.748	6.944
Reg. af finansielle instrumenter	8.814	-6.879
Tilgang/afgang særlige formål/puljer	268	2.173
<b>Samlet likviditetsforskydning</b>	<b>14.009</b>	<b>7.447</b>
Likvide beholdninger, primo	28.623	21.176
Likvide beholdninger, ultimo	42.632	28.623
<b>Likvide beholdninger kan specificeres således:</b>		
Bank og kassebeholdning, netto	42.632	28.623
<b>Likvide beholdninger i alt</b>	<b>42.632</b>	<b>28.623</b>

## Noter

	Budget 2014 tkr.		Regnskab 2013	Budget 2013	Regnskab 2012
<b>1</b>		<b>Andel overskud Danske Lotterispil/Klasselotteriet</b>			
	302.797	Modtaget tilskud i året	299.207	293.249	286.061
	66.582	Periodiseret tilskud, primo	63.630	63.636	62.166
	-67.389	Periodiseret tilskud, ultimo	-66.582	-65.244	-63.630
	<u>301.990</u>	<b>Andel overskud Danske Lotterispil/Klasselotteriet i alt</b>	<u>296.255</u>	<u>291.641</u>	<u>284.597</u>
<b>2</b>		<b>Renter og udbytte</b>			
		<b>Indtægter</b>			
	25	Renter indestående	0	0	0
	225	Renter div. udlån, udbytte, valutakursgev. mv.	182	360	333
	<u>250</u>	<b>Indtægter i alt</b>	<u>182</u>	<u>360</u>	<u>333</u>
		<b>Udgifter</b>			
	65	Andel stiftelsesomkostninger prioritetslån	65	65	65
	20	Medarbejder obligationer	60	60	59
	0	Renter kassekredit	168	50	35
	40	Urealiseret valutakurstab	184	0	41
	<u>125</u>	<b>Udgifter i alt</b>	<u>477</u>	<u>175</u>	<u>200</u>
	<u>125</u>	<b>Renter og udbytte i alt</b>	<u>-295</u>	<u>185</u>	<u>133</u>
<b>3</b>		<b>Kollektive forsikringer (DIF og DGI)</b>			
	28.109	Samlet præmie	27.556	25.500	26.300
	-1.250	Retur fra afsluttede år	-3.842	-1.000	0
	0	Opkrævet fra afsluttede år	0	0	0
	-800	Præmiebonus	-980	-900	-887
	<u>26.059</u>	<b>Kollektive forsikringer i alt (DIF og DGI)</b>	<u>22.734</u>	<u>23.600</u>	<u>25.413</u>
	14.332	DIF's andel, 55%	12.504	12.980	13.977
	-9.320	Specialforbund andel (opkrævet)	-8.018	-8.018	-7.520
	<u>5.012</u>	<b>Kollektive forsikringer i alt (DIF - centralt)</b>	<u>4.486</u>	<u>4.962</u>	<u>6.457</u>



## Noter

	Budget 2014	tkr.	Regnskab 2013	Budget 2013	Regnskab 2012
<b>4</b>		<b>Olympisk og internationalt arbejde</b>			
		<b>Indtægter</b>			
	2.660	Olympiske sponsorer	1.543	1.170	4.094
	950	Ansøgte midler fra IOC, Olympic Solidarity, Tryghedsgruppen	1.818	0	774
	480	Tilskud fra IOC, Olympic Solidarity mv.	934	480	696
	<b>4.090</b>	<b>Indtægter i alt</b>	<b>4.295</b>	<b>1.650</b>	<b>5.564</b>
		<b>Udgifter</b>			
	1.387	Gager og pensionsudgifter	1.360	1.387	1.347
	374	Møder, rejser, administrationsudgifter mv.	455	145	393
	34	Intern husleje	34	34	33
	0	Olympisk virksomhed	48	0	163
	0	Varemærkeregistrering/rettigheder	111	100	68
	0	Kamp mod matchfixing	361	0	0
	0	Skole OL, hjemmeside	94	0	0
	950	Uddeling af ansøgte midler fra IOC, Olympic Solidarity mv.	1.818	0	774
	<b>2.745</b>	<b>Udgifter i alt</b>	<b>4.281</b>	<b>1.666</b>	<b>2.778</b>
		<b>Olympiske Lege, EYOF mv.</b>			
	0	OL sommer, London 2012	0	0	11.147
	0	YOG 2013	0	0	93
	0	EYOF vinter 2013	162	125	0
	0	EYOF sommer 2013	562	760	0
	905	OL vinter, Sochi 2014	0	0	0
	425	YOG 2014	0	0	0
	1.330	Overført til/fra OL-hensættelse, note 25	819	285	-7.681
	<b>2.660</b>	<b>Udgifter til Olympiske Lege, EYOF mv. i alt</b>	<b>1.543</b>	<b>1.170</b>	<b>3.559</b>
	<b>1.315</b>	<b>Olympisk og internationalt arbejde i alt</b>	<b>1.529</b>	<b>1.186</b>	<b>773</b>
<b>5</b>		<b>Anti doping arbejde</b>			
	2.770	Tilskud, Anti Doping Danmark	2.691	2.700	2.699
	40	Dopingnævnet og -udvalget (bredde og elite)	37	40	11
	<b>2.810</b>	<b>Anti doping arbejde i alt</b>	<b>2.728</b>	<b>2.740</b>	<b>2.710</b>

## Noter

	Budget 2014	tkr.	Regnskab 2013	Budget 2013	Regnskab 2012
<b>6</b>		<b>Uddannelsesvirksomhed</b>			
		<b>Indtægter</b>			
	2.735	Kursusafgift	2.646	3.020	3.060
	400	Salg af kursusmateriale (publikationer)	468	500	476
	300	Tilskud fra TD, undervisningsministeriet (§44-tilskud) mv.	62	200	68
	<b>3.435</b>	<b>Indtægter i alt</b>	<b>3.176</b>	<b>3.720</b>	<b>3.604</b>
		<b>Udgifter</b>			
	3.400	Gager og pensionsudgifter	3.051	3.147	3.021
	120	Kurser, efteruddannelse og personaleudgifter	152	110	174
	196	Møder, ophold, fortæring, rejser og repræsentation	163	280	321
	173	Intern husleje	156	156	153
	4.215	Kursusafvikling, herunder honorarer, ophold, fortæring mv.	3.916	4.200	3.142
	253	IT-anskaffelser, IT-assistance, afskrivninger og andre udgifter	295	565	262
	56	Tilskud til kursusudvikling mv.	134	230	-12
	1.535	Publikationer, pjecer og informationsmaterialer	1.426	1.295	1.435
	<b>9.948</b>	<b>Udgifter i alt</b>	<b>9.293</b>	<b>9.983</b>	<b>8.496</b>
	<b>6.513</b>	<b>Uddannelsesvirksomhed i alt</b>	<b>6.117</b>	<b>6.263</b>	<b>4.892</b>
		<b>Uddannelsesvirksomhed - fordelt på aktiviteter</b>			
	4.612	DIF uddannelse	4.411	4.598	4.208
	1.031	Uddannelsesarrangementer	831	745	338
	280	Udviklingsprojekter i specialforbund	273	300	16
	540	Kursusvirksomhed	588	530	318
	50	DOA og IOA session	14	90	12
	<b>6.513</b>	<b>Uddannelsesvirksomhed - fordelt på aktiviteter i alt</b>	<b>6.117</b>	<b>6.263</b>	<b>4.892</b>

## Noter

	Budget 2014	tkr.	Regnskab 2013	Budget 2013	Regnskab 2012
<b>7</b>		<b>Breddearbejde og udviklingsvirksomhed</b>			
		<b>Indtægter</b>			
	0	Salg af konsulentytelser og publikationer	0	0	62
	0	<b>Indtægter i alt</b>	0	0	62
		<b>Udgifter</b>			
	7.396	Gager og pensionsudgifter	7.443	7.388	6.890
	200	Kurser, efteruddannelse og personaleudgifter	94	100	189
	704	Møder, rejser og repræsentation	714	605	689
	345	Administrationsudgifter	519	415	258
	180	IT anskaffelser, assistance og afskrivninger	118	100	205
	352	Intern husleje	316	316	310
	1.179	Analysevirksomhed	937	810	401
	300	Miljø	217	260	215
	170	Publikationer og informationsmaterialer	139	120	189
	240	Kommunepris	200	240	200
	185	Breddeidrætskonference	195	150	157
	0	Konsulentassistance	32	0	114
	60	Idrætsråd og regionsmøder	45	80	47
	11.311	<b>Udgifter i alt</b>	10.969	10.584	9.864
	11.311	<b>Breddearbejde og udviklingsvirksomhed i alt</b>	10.969	10.584	9.802
<b>8</b>		<b>Udviklingsudvalg og puljemidler</b>			
		<b>Indtægter</b>			
	1.500	Tilskud fra Proctor & Gamble mv.	1.504	800	1.417
	1.500	<b>Indtægter i alt</b>	1.504	800	1.417
		<b>Udgifter</b>			
	1.500	Uddeling af ansøgte midler	1.504	800	1.417
	210	Idræt for alle, Idræt på tværs	225	205	116
	160	Udviklingsudvalg (møder, rejser, konferencer mv.)	52	160	75
	180	Nordisk børne- og ungdomskonference	7	50	0
	2.050	<b>Udgifter i alt</b>	1.788	1.215	1.608
	550	<b>Udviklingsudvalg og puljemidler i alt</b>	284	415	191

## Noter

	Budget 2014	tkr.	Regnskab 2013	Budget 2013	Regnskab 2012
<b>9</b>		<b>Idræt og Integration</b>			
		<b>Indtægter</b>			
	5.500	Tilskud ministeriet, kommuner mv.	6.028	5.700	5.321
	5.500	<b>Indtægter i alt</b>	6.028	5.700	5.321
		<b>Udgifter</b>			
	1.701	Gager og pensionsudgifter	1.189	1.213	1.179
	20	Kurser, efteruddannelse og personaleudgifter	2	20	4
	304	Møder, rejser og repræsentation	261	235	274
	153	Administrationsudgifter	223	65	110
	5.000	Uddeling ansøgte midler	6.028	5.700	5.321
	110	Puljemidler	100	100	95
	7.288	<b>Udgifter i alt</b>	7.803	7.333	6.983
	1.788	<b>Idræt og Integration i alt</b>	1.775	1.633	1.662
<b>10</b>		<b>Sekretariat</b>			
	4.180	Gager og pensionsudgifter	3.812	3.859	3.625
	45	Kurser, efteruddannelse og personaleudgifter	58	45	75
	320	Møder, rejser og repræsentation	329	300	256
	235	Administrationsudgifter	137	214	155
	150	Intern husleje	147	147	144
	50	IT-anskaffelser, assistance og afskrivninger	65	20	79
	40	Trykkeudgifter, fotokøb og litteratur	18	40	13
	190	Autodrift, inkl. afskrivninger	170	190	201
	140	Juridisk og konsulent assistance	88	140	63
	5.350	<b>Sekretariat i alt</b>	4.824	4.955	4.611

## Noter

	Budget 2014	tkr.	Regnskab 2013	Budget 2013	Regnskab 2012
<b>11</b>		<b>Kommunikation</b>			
		<b>Indtægter</b>			
	460	Idrætsliv, annoncer og abonnemeter mv.	497	443	406
	460	<b>Indtægter i alt</b>	497	443	406
		<b>Udgifter</b>			
	3.407	Gager og pensionsudgifter	3.291	3.269	3.286
	132	Kurser, efteruddannelse og personaleudgifter	172	76	49
	70	Møder, rejser og repræsentation	75	82	56
	163	Administrationsudgifter	90	197	121
	140	Intern husleje	137	137	135
	124	IT-anskaffelser, assistance og afskrivninger	99	143	115
	80	Ekstern konsulentassistance	0	75	144
	0	Ny visuel identitet	966	0	0
	2.291	Idrætsliv, inkl. journalist og grafisk produktion	2.143	2.242	1.685
	200	Elektronisk presseklip service	165	200	183
	172	Trykkeudgifter og fotokøb	267	210	159
	231	Idrættens bibliotek	200	211	217
	325	Internetudgifter/hjemmeside	134	250	58
	230	Hall of Fame	203	200	223
	7.565	<b>Udgifter i alt</b>	7.942	7.292	6.431
	7.105	<b>Kommunikation i alt</b>	7.445	6.849	6.025
		<b>Idrættens Medieudvalg</b>			
		<b>Indtægter</b>			
	2.338	TV-indtægter, DR og TV2	2.451	1.433	1.569
	0	Øvrige indtægter	8	0	249
	2.338	<b>Indtægter i alt</b>	2.459	1.433	1.818
		<b>Udgifter</b>			
	1.796	Gager og pensionsudgifter	1.271	1.275	1.322
	196	Møder, rejser og repræsentation	101	81	164
	59	Administrationsudgifter	52	22	75
	37	Intern husleje	37	37	36
	150	Tilskud	150	0	150
	100	Anskaffelser og konsulentassistance	255	18	71
	500	Transmissions tilskud SPF	175	0	0
	2.838	<b>Udgifter i alt</b>	2.041	1.433	1.818
	-500	<b>Idrættens Medieudvalg - til/fra egenkap., jf. note 24</b>	418	0	0

## Noter

	Budget 2014	tkr.	Regnskab 2013	Budget 2013	Regnskab 2012
<b>12</b>		<b>Økonomi</b>			
		<b>Indtægter</b>			
	5.115	Regnskabs- og lønassistance for SPF, TD mv.	4.598	4.425	4.037
	5.115	<b>Indtægter i alt</b>	4.598	4.425	4.037
		<b>Udgifter</b>			
	8.225	Gager og pensionsudgifter	7.818	7.402	7.131
	190	Kurser, efteruddannelse og personaleudgifter	152	200	98
	96	Møder, rejser og repræsentation	167	86	93
	262	Administrationsudgifter	291	279	217
	331	Intern husleje	283	283	278
	525	IT-anskaffelser, assistance og afskrivninger	375	490	570
	696	Revision, juridisk- og konsulentassistance	522	675	654
	170	Autodrift, inkl. afskrivninger	161	170	154
	80	Bankudgifter	75	90	73
	1.150	Licens økonomisystem	1.155	1.120	1.087
	150	Udvikling økonomisystem	48	90	26
	11.875	<b>Udgifter i alt</b>	11.047	10.885	10.381
	6.760	<b>Økonomi i alt</b>	6.449	6.460	6.344

## Noter

	Budget 2014	tkr.	Regnskab 2013	Budget 2013	Regnskab 2012
<b>13</b>		<b>IT</b>			
		<b>Indtægter</b>			
	200	Brugerbetaling CMS-system mv.	474	500	512
	200	<b>Indtægter i alt</b>	474	500	512
		<b>Udgifter</b>			
	563	Gager og pensionsudgifter	552	562	548
	30	Kurser, efteruddannelse og personaleudgifter	31	25	36
	10	Møder, rejser og repræsentation	22	8	45
	4	Administrationsudgifter	5	4	27
	800	Ekstern IT- og konsulentassistance og intern husleje	581	400	1.009
	0	Ekstranet/intranet og hjemmesideopdatering	3.140	500	0
	228	Hosting	529	593	494
	150	Software	136	400	235
	400	Outsourcingsaftale	374	400	1.371
	350	Licenser	199	160	19
	5	Serviceabonnementer, herunder hotline	3	5	54
	0	Hardware og afskrivninger	88	0	118
	2.540	<b>Udgifter i alt</b>	5.660	3.057	3.956
	2.340	<b>IT i alt</b>	5.186	2.557	3.444

## Noter

	Budget 2014	tkr.	Regnskab 2013	Budget 2013	Regnskab 2012
<b>14</b>		<b>HR &amp; Administration og fællesudgifter</b>			
	3.201	Gager og pensionsudgifter	3.221	3.169	3.045
	54	Kurser, efteruddannelse og personaleudgifter	96	54	20
	54	Møder, rejser og repræsentation	53	44	57
	487	Administrationsudgifter	587	479	647
	271	Intern husleje	266	277	260
	97	IT-anskaffelser, assistance og afskrivninger	64	59	102
	310	Fælles medlemsregistrering	742	210	0
	511	Porto, kopi og telefon netto (inkl. indgået fra SPF)	594	355	531
	150	Regulering af feriepengeforpligtelse	552	150	121
	1.210	Fælles personaleudgifter, inkl. lejere IH m.fl.	816	975	785
	420	ATP-kompensation, AER og Barselsfond	388	350	348
	300	Forsikringer	272	300	259
	<b>7.065</b>	<b>HR &amp; Administration og fællesudgifter i alt</b>	<b>7.651</b>	<b>6.422</b>	<b>6.175</b>
<b>15</b>		<b>Vedtægtsbestemt og national mødevirksomhed</b>			
	1.455	Honorering/frikøb bestyrelsen	1.701	1.809	1.479
	1.000	Sportsgalla – Herning	1.010	950	1.048
	550	Repræsentantskabs- og dialogmøder	510	550	484
	560	Andre møder, rejser og repræsentation	597	380	523
	517	Administrationsudgifter inkl. IT-udstyr	571	469	413
	340	Bestyrelsesmøder	260	340	300
	40	Møde specialforbundsformænd København	23	40	35
	60	Gaver, ærestegn mv.	68	35	27
	181	Autodrift, inkl. afskrivninger	182	181	178
	<b>4.703</b>	<b>Vedtægtsbestemt og national mødevirksomhed i alt</b>	<b>4.922</b>	<b>4.754</b>	<b>4.487</b>
		<b>Specifikation: Honorering/frikøb af bestyrelsen</b>			
	-125	Bestyrelseshonorarer fra andre organisationer	-125	-50	-142
	500	Bestyrelseshonorar, formanden	491	504	489
	570	Frikøbsordning, formanden	559	575	557
	360	Bestyrelseshonorar, næstformand	349	360	348
	0	Hensat efterløn	272	270	91
	150	Frikøbsordning, bestyrelsen i øvrigt	155	150	136
	<b>1.455</b>	<b>Honorering/frikøb af bestyrelsen i alt</b>	<b>1.701</b>	<b>1.809</b>	<b>1.479</b>



## Noter

	Budget 2014	tkr.	Regnskab 2013	Budget 2013	Regnskab 2012
<b>16</b>		<b>Int. mødevirksomhed, udvalg og projekter</b>			
	365	Internationale møder, rejser og repræsentation	454	335	291
	335	Lov- og appeludvalg	181	300	229
	120	Aktivkomiteen, Idrættens Fællesråd, arbejdsgrupper mv.	46	95	96
	500	Hensat Idrætskongres 2015	500	500	500
	<u>1320</u>	<b>Int. mødevirksomhed, udvalg og projekter i alt</b>	<u>1181</u>	<u>1.230</u>	<u>1.116</u>
<b>17</b>		<b>Hotel, mødelokaler og konferencefaciliteter</b>			
		<b>Indtægter</b>			
	5.498	Udlejning værelser	5.393	5.385	5.380
	3.235	Udlejning lokaler mv.	2.540	3.040	2.815
	1.420	Udlejning haller	1.205	1.230	1.315
	<u>10.153</u>	<b>Indtægter i alt</b>	<u>9.138</u>	<u>9.655</u>	<u>9.510</u>
		<b>Udgifter</b>			
	2.883	Gager og pensionsudgifter	2.638	3.233	3.074
	138	Kurser, efteruddannelse og personaleudgifter	59	146	38
	27	Møder, rejser og repræsentation	6	32	11
	64	Administrationsudgifter	40	104	119
	343	IT anskaffelser, assistance og afskrivninger	342	481	415
	1.306	Vedligeholdelse og anskaffelser	1.095	1.694	1.486
	557	Markedsføring	469	540	191
	1.630	Rengøring og vask af linned	1.688	1.700	1.375
	2.391	Hotel, møde og konference - andel af fælles 25%, jf. note 18	2.426	2.393	2.522
	<u>9.339</u>	<b>Udgifter i alt</b>	<u>8.763</u>	<u>10.323</u>	<u>9.231</u>
	<u>-814</u>	<b>Hotel, mødelokaler og konferencefaciliteter i alt</b>	<u>-375</u>	<u>668</u>	<u>-279</u>

## Noter

	Budget 2014	tkr.	Regnskab 2013	Budget 2013	Regnskab 2012
<b>18</b>		<b>Kontorudlejning</b>			
		<b>Indtægter</b>			
	12.350	Husleje, specialforbundene m.fl.	12.198	11.920	11.733
	1.553	Husleje, internt DIF	1.439	1.439	1.411
	2.391	Hotelfaciliteter andel af fællesarealer 25%, jf. note 17	2.426	2.393	2.522
	178	Frokostordning eliteudøvere mv.	178	176	178
	<u>16.472</u>	<b>Indtægter i alt</b>	<u>16.241</u>	<u>15.928</u>	<u>15.844</u>
		<b>Udgifter kontorudlejning</b>			
	2.065	Gager og pensionsudgifter	2.009	2.049	2.121
	72	Kurser, efteruddannelse og personaleudgifter	84	59	34
	42	Møder, rejser og repræsentation	14	36	20
	133	Administrationsudgifter	119	129	73
	78	IT anskaffelser, assistance og afskrivninger	162	104	77
	580	Vedligeholdelse og nyanskaffelser	471	93	524
	380	Leasing af kopimaskiner	357	300	366
	0	Ombygning af KUF	0	0	383
	3.704	Rengøring og vinduespolering	3.767	3.804	3.532
	2.040	Kantine	2.051	2.000	1.956
	<u>9.094</u>	<b>Udgifter kontorudlejning i alt</b>	<u>9.034</u>	<u>8.574</u>	<u>9.086</u>
		<b>Udgifter fællesarealer</b>			
		(fordeles 25% hotel og 75% kontorudlejning)			
	2.225	Fjernvarme	2.214	2.090	2.210
	2.310	El	2.358	2.200	2.310
	460	Vand	421	365	200
	2.323	Vedligeholdelse, anskaffelser og abonnementer	2.685	2.857	3.084
	935	Rengøring, renovation og vinduespolering	825	920	1.012
	525	Ejendoms forsikring	520	300	507
	500	Ejendomsskat	492	580	492
	285	Vagtordning	188	260	273
	<u>9.563</u>	<b>Udgifter fællesarealer i alt</b>	<u>9.703</u>	<u>9.572</u>	<u>10.088</u>
	<u>18.657</u>	<b>Udgifter kontorudlejning og fællesarealer i alt</b>	<u>18.737</u>	<u>18.146</u>	<u>19.174</u>
	<u>2.185</u>	<b>Kontorudlejning i alt</b>	<u>2.496</u>	<u>2.218</u>	<u>3.330</u>
<b>19</b>		<b>Ekstraordinære poster</b>			
	0	DVBF, ekstraordinær bevilling EM forberedelse	0	0	-600
	<u>0</u>	<b>Ekstraordinære poster i alt</b>	<u>0</u>	<u>0</u>	<u>-600</u>

## Noter

tkr.	31/12 2013	31/12 2012
<b>20 Idrættens Hus</b>		
Anskaffelsessum, primo	327.581	327.581
Årets tilgang	2.221	0
Årets afgang	0	0
Anskaffelsessum, ultimo	329.802	327.581
Afskrivninger, primo	-106.916	-102.015
Årets afskrivning, via resultatopgørelsen	-4.901	-4.901
<b>Idrættens Hus i alt</b>	<b>217.985</b>	<b>220.665</b>
Kontantværdi ved offentlig vurdering pr. 1. oktober 2012 udgør 310.000 tkr.		
<b>21 Driftsmidler og inventar</b>		
Anskaffelsessum, primo	8.055	8.055
Årets tilgang	221	0
Årets afgang	0	0
Anskaffelsessum, ultimo	8.276	8.055
Afskrivninger, primo	-4.476	-3.835
Afskrivninger på årets afgang	0	0
Årets afskrivning	-1.048	-641
<b>Driftsmidler og inventar i alt</b>	<b>2.752</b>	<b>3.579</b>
<b>22 Overført resultat</b>		
Overført resultat, primo	32.580	27.119
Årets overførte resultat	3.462	5.461
<b>Overført resultat i alt</b>	<b>36.042</b>	<b>32.580</b>
<b>23 Reserve for dagsværdireguleringer</b>		
Dagsværdireguleringer af finansielt instrument, primo	-23.465	-16.586
Dagsværdiregulering af finansielt instrument i årets løb	8.814	-6.879
<b>Reserve for dagsværdireguleringer i alt</b>	<b>-14.651</b>	<b>-23.465</b>

## Noter

tkr.

### 24 Henlagt til særlige formål

	Primo 2013	Tilgang	Afgang	Ultimo 2013
Reguleringspuljen	13.460	0	0	13.460
Fusionspuljen	200	0	150	50
Lånefonden	6.009	0	0	6.009
Uddannelsespuljen	1.391	0	0	1.391
Idrættens Medieudvalg	2.323	418	0	2.741
<b>Henlagt til særlige formål i alt</b>	<b>23.383</b>	<b>418</b>	<b>150</b>	<b>23.651</b>

### 25 Hensat til Olympiske Lege

	31/12 2013	31/12 2012
Hensat, primo	1.978	4.385
Indtægt/udgift Olympisk aktivitet, jf. note 4	819	-7.681
Reg. af forudbetalinger	-1.299	5.274
<b>Hensat til Olympiske Lege i alt</b>	<b>1.498</b>	<b>1.978</b>

Saldoen kan specificeres således:

Forudbetalt vedrørende EYOWF	0	-22
Forudbetalt vedrørende vinter OL 2014	-769	0
Forudbetalt vedrørende sommer OL 2016	-552	0
Forudmodtaget indtægter - Olympisk aktivitet	2.819	2.000
<b>Hensat til Olympiske Lege i alt</b>	<b>1.498</b>	<b>1.978</b>

### 26 Andre hensættelser

Kongres 2015	1.000	500
Andre hensættelser	0	65
<b>Andre hensættelser i alt</b>	<b>1.000</b>	<b>565</b>

## Noter

### **27 Eventualforpligtelser og pantsætninger**

Som følge af de vedtagne retningslinier for frikøb/honorering af bestyrelsen, påhviler der DIF en forpligtelse til efterløn (fratrædelsesgodtgørelse) til formanden og næstformanden. Disse forpligtelser beror på en række forudsætninger, som skal opfyldes før forpligtelsen kan komme til udbetaling. Forpligtelsen bliver indregnet i årsrapporten under "vedtægtsbestemt og national mødevirksomhed" i takt med at forudsætningerne opfyldes.

I forbindelse med etablering af DIFs udviklingspulje, har DIF, under en række forudsætninger om mål, opfyldelse mv., udover indeværende års tilsagn, en eventualforpligtelse til specialforbundne på 48,7 mio. kr. for 2014-2017, jf. ledelsesberetningen.

DIF har i forbindelse med etableringen af Sport Event Denmark (SEDK) bidraget med i alt 65 mio. kr., heraf ekstra bidrag til SEDK i 2008-2011 på 15 mio. kr. og driftsgaranti til en ny multihal på 50 mio. kr. eller 5 mio. kr. i årene 2016-2025.

## Noter

tkr.

### 28 Direkte tilskud, specialforbund

Specialforbund	Bloktilskud	Lovbestemt tilskud	Særligt tilskud	Udviklingskonsulenter	Revisions-tilskud (1)	Udviklingspulje	Internationalt arbejde	I alt 2013	I alt 2012
Dansk Arbejder Idrætsforbund	4.264	0	0	515	54	1.135	32	<b>6.000</b>	5.644
Danmarks Brydeforbund	1.370	0	0	0	36	0	5	<b>1.411</b>	1.470
Dansk Atletik Forbund	3.634	0	0	240	54	1.277	13	<b>5.218</b>	4.877
Badminton Danmark	4.259	0	0	322	0	750	205	<b>5.536</b>	5.606
Danmarks Basketball-Forbund	2.628	0	0	278	36	330	15	<b>3.287</b>	2.913
Den Danske Billard Union	1.470	0	0	170	36	0	17	<b>1.693</b>	1.899
Danmarks Bokse-Union	1.226	0	0	0	36	0	11	<b>1.273</b>	1.303
Dansk Boldspil-Union	11.803	6.583	0	794	0	996	0	<b>20.176</b>	18.123
Dansk BordTennis Union	2.436	0	0	240	54	400	168	<b>3.298</b>	3.363
Danmarks Bowling Forbund	2.357	0	0	170	36	0	14	<b>2.577</b>	2.417
Bueskydning Danmark	1.439	0	0	0	36	0	4	<b>1.479</b>	1.532
Dansk Cricket-Forbund	1.507	0	0	170	36	0	17	<b>1.730</b>	1.772
Danmarks Cykle Union	2.868	0	0	205	54	1.500	9	<b>4.636</b>	3.090
Dansk Faldskærms Union	1.247	0	0	170	36	0	13	<b>1.466</b>	1.538
Dansk Fægte-Forbund	1.612	0	0	170	36	0	9	<b>1.827</b>	1.781
Dansk Golf Union	4.372	0	0	310	0	400	31	<b>5.113</b>	5.484
Danmarks Gymnastik Forbund	6.806	0	0	266	75	1.020	29	<b>8.196</b>	8.015
Dansk Handicap Idræts-Forbund	2.892	0	1.600	240	36	660	182	<b>5.610</b>	5.429
Dansk Hockey Union	729	0	0	57	36	0	6	<b>828</b>	1.101
Dansk Håndbold Forbund	5.971	0	0	735	75	712	0	<b>7.493</b>	7.539
Danmarks Ishockey Union	1.784	0	0	240	54	0	0	<b>2.078</b>	2.159
Dansk Judo og Ju-Jitsu Union	1.933	0	0	57	36	0	5	<b>2.031</b>	2.132

## Noter

tkr.

### 28 Direkte tilskud, specialforbund

Specialforbund	Bloktilskud	Lovbestemt tilskud	Særligt tilskud	Udviklingskonsulenter	Revisions-tilskud (1)	Udviklingspulje	Internationalt arbejde	I alt 2013	I alt 2012
Dansk Kano og Kajak Forbund	3.439	0	0	310	54	375	29	<b>4.207</b>	4.011
Dansk Tennis Forbund	3.471	0	0	269	54	800	20	<b>4.614</b>	4.646
Dansk Militært Idrætsforbund	1.345	0	0	0	0	0	0	<b>1.345</b>	1.298
Dansk Orienterings-Forbund	1.906	0	0	170	36	820	20	<b>2.952</b>	2.969
Dansk Ride Forbund	4.821	0	0	240	75	0	46	<b>5.182</b>	5.096
Dansk Forening for Rosport	2.702	0	0	170	54	0	20	<b>2.946</b>	3.115
Dansk Rugby Union	1.256	0	0	156	36	0	10	<b>1.458</b>	1.437
Dansk Sejlunion	4.704	0	0	345	54	0	80	<b>5.183</b>	5.179
Danmarks Skiforbund	2.304	0	0	170	36	458	24	<b>2.992</b>	2.858
Dansk Skytte Union	3.222	0	0	163	54	0	20	<b>3.459</b>	3.542
Dansk Skøjte Union	951	0	0	0	36	109	0	<b>1.096</b>	1.061
Danmarks Sportsdancerforbund	2.625	0	0	0	109	0	13	<b>2.747</b>	2.836
Dansk Sportsdykker Forbund	1.304	0	0	0	0	0	17	<b>1.321</b>	1.450
Dansk Svæveflyver Union	1.235	0	0	170	51	0	20	<b>1.461</b>	1.511
Dansk Svømmeunion	6.671	0	0	345	75	967	60	<b>8.118</b>	7.509
Dansk Vandski og Wakeboard Forbund	812	0	0	170	36	0	37	<b>1.055</b>	1.195
Dansk Volleyball Forbund	4.080	0	0	380	36	1.206	37	<b>5.739</b>	5.236
Dansk Vægtløftnings-Forbund	1.261	0	0	170	36	0	16	<b>1.483</b>	1.500
Dansk Amerikansk Fodbold Forbund	1.922	0	0	170	36	0	4	<b>2.132</b>	2.007
KFUMs Idrætsforbund	2.218	0	0	240	36	0	9	<b>2.503</b>	2.579
Danmarks Rulleskøjte Union	2.319	0	0	170	36	109	0	<b>2.634</b>	2.109
Dansk Kegle Forbund	1.350	0	0	0	0	0	9	<b>1.359</b>	1.454

## Noter

tkr.

### 28 Direkte tilskud, specialforbund

Specialforbund	Bloktilskud	Lovbestemt tilskud	Særligt tilskud	Udviklingskonsulenter	Revisions-tilskud (1)	Udviklingspulje	Internationalt arbejde	I alt 2013	I alt 2012
Dansk Curling Forbund	1.087	0	0	19	36	0	26	<b>1.168</b>	1.211
Dansk Squash Forbund	1.576	0	0	170	36	0	5	<b>1.787</b>	1.906
Dansk Taekwondo Forbund	1.656	0	0	170	36	0	25	<b>1.887</b>	1.878
Dansk Karate Forbund	1.653	0	0	0	36	0	0	<b>1.689</b>	1.777
Dansk Hanggliding og Paraglidning Union	731	0	0	28	36	0	0	<b>795</b>	854
Danmarks Motor Union	2.680	0	0	99	54	155	63	<b>3.051</b>	3.055
Dansk Softball Forbund	1.009	0	0	138	36	0	23	<b>1.206</b>	1.137
Dansk Automobil Sports Union	2.644	0	0	0	54	0	20	<b>2.718</b>	3.033
Dansk Triathlon Forbund	1.573	0	0	199	36	0	12	<b>1.820</b>	1.532
Dansk Minigolf Union	852	0	0	0	0	0	8	<b>860</b>	906
Dansk Styrkeløft Forbund	929	0	0	0	44	0	0	<b>973</b>	969
Danmarks Moderne Femkampforbund(2)	116	0	0	0	36	0	20	<b>172</b>	129
Dansk Floorball Union	1.683	0	0	170	36	312	0	<b>2.201</b>	1.925
Dansk Dart Union	1.113	0	0	0	36	0	27	<b>1.176</b>	1.221
Dansk Petanque Forbund	951	0	0	57	36	0	39	<b>1.083</b>	986
Dansk Klatreforbund	1.834	0	0	170	36	0	33	<b>2.073</b>	1.829
Dansk Kickboxing Forbund	706	0	0	0	36	0	0	<b>742</b>	756
Diverse	0	0	850	179	28	1.481	341	<b>2.894</b>	1.575
I alt	<b>147.320</b>	<b>6.583</b>	<b>2.450</b>	<b>10.566</b>	<b>2.440</b>	<b>15.972</b>	<b>1.918</b>	<b>187.239</b>	180.464

Note 1: Revisionstilskud omfatter også tilskuddet til eventuelle associerede forbund.

Note 2: Danmarks Moderne Femkampsforbund har endvidere modtaget 100 tkr. pr. år i 2012 og 2013 fra fusionspuljen.



## Antal fuldtidsansatte pr. 31. december

Budget 2014		Regnskab 2013	Budget 2013	Regnskab 2012
	<b>Fordelt på aktiviteter</b>			
	<b>Indirekte tilskud til specialforbund</b>			
3,00	Idræt og Integration <sup>1</sup>	3,00	2,00	3,00
13,00	Breddearbejde og udviklingsvirksomhed <sup>2</sup>	13,99	12,00	12,00
16,00	<b>Indirekte tilskud til specialforbund i alt</b>	16,99	14,00	15,00
	<b>Eliteidrætsaktiviteter</b>			
2,00	Eliteidræt, antidoping og olympisk arbejde	2,00	2,00	2,00
2,00	<b>Eliteidrætsaktiviteter i alt</b>	2,00	2,00	2,00
	<b>Servicevirksomhed</b>			
5,00	Uddannelsesvirksomhed	5,00	6,00	4,00
1,00	IT service	1,00	1,00	1,00
7,96	Regnskabservice for SPF	7,96	5,96	5,96
5,04	Kommunikation	5,04	4,91	5,04
1,00	Idrætsliv	1,00	1,00	1,00
2,00	Web-tv <sup>3</sup>	2,00	2,00	2,00
0,50	TV koordinator <sup>3</sup>	0,50	0,50	0,50
22,50	<b>Servicevirksomhed i alt</b>	22,50	21,37	19,50
	<b>Administration</b>			
5,00	Sekretariat <sup>4</sup>	4,50	4,00	4,00
6,00	HR & Administration <sup>5</sup>	6,93	6,00	6,86
7,78	Økonomi, inkl. regnskabs- og lønassistance SOD/TD	7,78	7,78	7,78
18,78	<b>Administration i alt</b>	19,21	17,78	18,64
	<b>Vedtægtsbestemt og national mødevirksomhed</b>			
1,50	Formand & næstformand	1,50	1,50	1,50
1,50	<b>Vedtægtsbestemt og national mødevirksomhed i alt</b>	1,50	1,50	1,50
	<b>Ejendomsdrift</b>			
4,00	Hotel, møde og conferencefaciliteter	4,66	5,00	5,00
4,91	Kontorudlejning	5,11	4,91	4,91
8,91	<b>Ejendomsdrift i alt</b>	9,77	9,91	9,91
69,69	<b>Samlet antal ansatte fordelt på aktiviteter<sup>6</sup></b>	71,97	66,56	66,55

<sup>1</sup> Heraf 1 medarbejder projektansat og finansieret af Idrættens Sociale Task Force.

<sup>2</sup> Heraf 2 medarbejdere projektansatte og finansieret via udviklingspuljen.

<sup>3</sup> Medarbejdere er finansieret af Idrættens Medieudvalg.

<sup>4</sup> Heraf 1 medarbejder projektansat.

<sup>5</sup> Heraf 1 medarbejder barselsvikar pr. 31.12.13.

<sup>6</sup> Derudover er der ansat 3 elever og 1 praktikant.

## Regnskab opstillet efter Kulturministeriets bekendtgørelse

tkr.	Regnskab 2013	Budget 2013	Regnskab 2012
<b>Resultatopgørelse</b>			
	Note		
<b>Indtægter</b>			
<b>Tilskud</b>			
Tilskud fra Kulturministeriet	296.255	291.641	284.597
Tilskud fra Undervisningsministeriet	52	0	55
Tilskud fra Idrættens Medieudv. - TV koordinator og Web-tv	2.451	1.433	1.818
Tilskud fra Team Danmark - Idrættens Træner akademi mv.	10	200	58
Tilskud fra Ministeriet for børn, ligestilling, integration og sociale forhold	5.513	5.700	5.285
Tilskud fra Tuborg Fondet	936	0	1.620
Tilskud fra Nordea Fonden	0	0	2.051
Tilskud fra Salling Fonden	3.000	0	0
Tilskud fra Biblioteksstyrelsen	266	250	158
Tilskud fra Proctor & Gamble	1.504	800	0
Tilskud fra Københavns Kommune	515	0	36
Tilskud fra Tryg Fonden	1.089	0	2.135
Tilskud fra Danske Spil A/S	300	0	0
Tilskud fra IOC/EOC/Olympic Solidarity	2.088	480	2.959
<b>Tilskud i alt</b>	<b>313.979</b>	<b>300.504</b>	<b>300.772</b>
<b>Øvrige indtægter</b>			
Ejendomsdrift IH - husleje, udlejning værelser mv.	22.985	23.190	22.881
Brugerbetaling kollektive forsikringer, SPF	8.018	8.018	7.520
Sponsorindtægt - TOP sponsor IOC	1.543	1.170	4.094
Rettighedsafgift - Sport One Danmark A/S	225	1.000	1.939
Kursusindtægter	2.975	3.020	3.211
Salgsindtægter	7.492	8.094	7.333
Renter og udbytter	-295	185	4.188
Diverse indtægter	0	0	147
<b>Øvrige indtægter i alt</b>	<b>42.943</b>	<b>44.677</b>	<b>51.313</b>
<b>Indtægter i alt</b>	<b>356.922</b>	<b>345.181</b>	<b>352.085</b>

## Regnskab opstillet efter Kulturministeriets bekendtgørelse

tkr.	Regnskab 2013	Budget 2013	Regnskab 2012
<b>Resultatopgørelse, fortsat</b>			
<b>Udgifter</b>			
<b>Lovbestemte udgifter</b>			
Lovbestemt tilskud, Team Danmark	23.846	23.372	22.799
Lovbestemt tilskud, Dansk Boldspil Union	6.583	6.451	6.293
<b>Lovbestemte udgifter i alt</b>	<u>30.429</u>	<u>29.823</u>	<u>29.092</u>
<b>Aktivitetsbestemte udgifter, specialforbund, mv.</b>			
Bloktilskud, specialforbund	147.320	147.210	141.824
Særligt tilskud TankeSport, DDI og DHIF	2.450	2.450	2.450
Revisionstilskud, specialforbund	2.440	2.550	2.410
DIF/TD fælles forberedelsespulje	0	0	237
Synlighed om frivillige ledere	236	250	383
Tuborg Fondets frivillighedsprojekt	936	0	1.620
Nye medlemsformer	0	300	
Kollektive forsikringer	12.504	12.980	13.977
Udviklingskonsulentordningen, puljemidler mv.	10.650	11.330	10.960
Sport Event Denmark	5.000	5.000	5.000
Strategisk udviklingspulje	15.972	15.000	14.474
Projekt Foreningsfitness	1.839	1.500	1.319
Projekt Mangfoldighed	0	300	0
Internationalt samarbejde mv.	1.918	2.250	1.726
<b>Aktivitetsbestemte udg., specialforbund, mv. i alt</b>	<u>201.265</u>	<u>201.120</u>	<u>196.380</u>
<b>Eliteidrætsaktiviteter</b>			
Olympisk og internationalt arbejde	6.550	2.836	8.696
Anti-doping arbejde	2.738	2.740	2.710
<b>Eliteidrætsaktiviteter i alt</b>	<u>9.288</u>	<u>5.576</u>	<u>11.406</u>
<b>Uddannelsesaktiviteter</b>			
Uddannelsesvirksomhed	9.429	9.983	8.495
<b>Uddannelsesaktiviteter i alt</b>	<u>9.429</u>	<u>9.983</u>	<u>8.495</u>

## Regnskab opstillet efter Kulturministeriets bekendtgørelse

tkr.	Regnskab 2013	Budget 2013	Regnskab 2012
<b>Resultatopgørelse, fortsat</b>			
<b>Breddeidrætsaktiviteter</b>			
Breddearbejde og udviklingsvirksomhed	11.044	10.584	9.926
Udviklingsudvalg og puljemidler andre	2.019	1.215	1.607
Idræt og Integration	7.803	7.333	6.983
Tilskud, andre organisationer	228	200	635
<b>Breddeidrætsaktiviteter i alt</b>	<b>21.094</b>	<b>19.332</b>	<b>19.151</b>
<b>Andre udgifter</b>			
Sekretariat	4.824	4.955	4.611
Kommunikation	10.667	8.975	8.407
Økonomi	11.047	10.885	10.381
IT	5.656	3.057	3.957
HR & Administration og Fællesudgifter	9.109	8.647	8.022
Vedtægtsbestemt og national mødevirksomhed	4.922	4.754	4.487
Int. mødevirk. div. udvalg og projekter	1.181	1.230	1.116
<b>Andre udgifter i alt</b>	<b>47.406</b>	<b>42.503</b>	<b>40.981</b>
<b>Ejendomsdrift og afskrivninger</b>			
Hotel, møde og conferencefaciliteter	8.794	10.323	9.280
Kontorudlejning	16.311	15.753	16.653
Prioritetsrenter	4.543	6.093	9.685
Afskrivninger	4.901	4.901	4.901
<b>Ejendomsdrift og afskrivninger i alt</b>	<b>34.549</b>	<b>37.070</b>	<b>40.519</b>
<b>Udgifter i alt</b>	<b>353.460</b>	<b>345.407</b>	<b>346.024</b>
<b>Resultat før ekstraordinære poster</b>	<b>3.462</b>	<b>-226</b>	<b>6.061</b>
Ekstraordinære poster	0	0	-600
<b>ÅRETS RESULTAT</b>	<b>3.462</b>	<b>-226</b>	<b>5.461</b>

## Noter til regnskab opstillet efter Kulturmin. bekendtgørelse

tkr.	Regnskab 2013	Budget 2013	Regnskab 2012
<b>A Salgsindtægter</b>			
Kontingenter	1	1	1
Uddannelsesvirksomhed – publikationer og royalty	468	500	484
Breddearbejde og udv.virksomhed – publikationer og assistance	0	0	62
Kommunikation – annoncer, abonnemeter mv.	504	443	403
Økonomi, løn- og regnskabsassistance mv.	4.591	4.425	4.024
IT, brugerbetaling Sitecore	470	500	512
Fællesudgifter – porto, telefon mv.	1.458	2.225	1.847
<b>Salgsindtægter i alt</b>	<b>7.492</b>	<b>8.094</b>	<b>7.333</b>