



Danmarks Idrætsforbund

Årsrapport 2019

Denne årsrapport indeholder 67 sider

Indhold

Ledelsespåtegning	2
Den uafhængige revisors revisionspåtegning	3
Revisionspåtegning – Intern revision	7
Oplysninger om forbundet	7
Ledelsens beretning	10
Anvendt regnskabspraksis	20
Resultatopgørelse	25
Balance 31. december	27
Pengestrømsopgørelse	29
Noter	30
Antal fuldtidsansatte pr. 31. december	52
Regnskab opstillet efter Kulturministeriets bekendtgørelse	54

Ledelsespåtegning

Bestyrelse og direktion har dags dato behandlet og godkendt årsrapporten for 2019 for Danmarks Idrætsforbund.

Årsrapporten er aflagt efter gældende regnskabsbestemmelser. Vi anser den valgte regnskabspraksis for hensigtsmæssig, således at årsrapporten giver et retvisende billede af forbundets aktiver, passiver og finansielle stilling pr. 31. december 2019 samt resultat og pengestrømme for regnskabsåret 1. januar – 31. december 2019.

Det er ligeledes vores opfattelse, at der er etableret forretningsgange og interne kontroller, der understøtter, at de dispositioner der er omfattet af årsregnskabet, er i overensstemmelse med meddelte bevillinger, love og andre forskrifter samt med indgåede aftaler og sædvanlig praksis; og at der er taget skyldige økonomiske hensyn ved forvaltningen af de midler og driften af forbundet, der er omfattet af regnskabet

Årsrapporten for 2019 for Danmarks Idrætsforbund indstilles til repræsentantskabets godkendelse.

Brøndby, den 21. marts 2020

Direktion:



Morten Mølholm Hansen
Administrerende direktør



Morten Herup Olesen
Økonomidirektør

Bestyrelsen:



Niels Nygaard
Formand



Thomas Bach
næstformand



Hans Natorp
næstformand



Christian Pedersen
økonomiansvarlig



Bent Clausen



Anne-Mette Binder



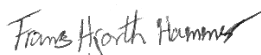
Lotte Büchert




Tine Rindum Teilmann



Flemming Knudsen



Frans Hjorth Hammer



Asger Fischer Mølgaard

Den uafhængige revisors revisionspåtegning

Til repræsentantskabet i Danmarks Idrætsforbund

Revisionspåtegning på årsregnskabet

Konklusion

Vi har revideret årsregnskabet for Danmarks Idrætsforbund for regnskabsåret 1. januar - 31. december 2019, der omfatter anvendt regnskabspraksis, resultatopgørelse, balance, pengestrømsopgørelse og noter. Årsregnskabet udarbejdes efter Kulturministeriets bekendtgørelse nr. 1701 af 21. december 2010, kap. 4 og 6.

Det er vores opfattelse, at årsregnskabet giver et retvisende billede af forbundets aktiver, passiver og finansielle stilling pr. 31. december 2019 samt af resultatet af forbundets aktiviteter og pengestrømme for regnskabsåret 1. januar - 31. december 2019 i overensstemmelse med Kulturministeriets bekendtgørelse nr. 1701 af 21. december 2010, kap. 4 og 6.

Grundlag for konklusion

Vi har udført vores revision i overensstemmelse med internationale standarder om revision og de yderligere krav, der er gældende i Danmark samt standarderne for offentlig revision, idet revisionen udføres på grundlag af bestemmelserne i Kulturministeriets bekendtgørelse nr. 1701 af 21. december 2010, kap. 4 og 6. Vores ansvar ifølge disse standarder og krav er nærmere beskrevet i revisionspåtegningens afsnit "Revisors ansvar for revisionen af årsregnskabet". Det er vores opfattelse, at det opnåede revisionsbevis er tilstrækkeligt og egnet som grundlag for vores konklusion.

Uafhængighed

Vi er uafhængige af forbundet i overensstemmelse med internationale etiske regler for revisorer (IESBA's etiske regler) og de yderligere krav, der er gældende i Danmark, ligesom vi har opfyldt vores øvrige etiske forpligtelser i henhold til disse regler og krav.

Fremhævelse af forhold vedrørende revisionen

Forbundet har i overensstemmelse med Kulturministeriets bekendtgørelse nr. 1701 af 21. december 2010, kap. 4 og 6, som sammenligningstal medtaget de af bestyrelsen godkendte resultatbudgetter for 2019 og 2020. Budgettallene har ikke været underlagt revision.

Ledelsens ansvar for årsregnskabet

Ledelsen har ansvaret for udarbejdelsen af et årsregnskab, der giver et retvisende billede i overensstemmelse med Kulturministeriets bekendtgørelse nr. 1701 af 21. december 2010, kap. 4 og 6. Ledelsen har endvidere ansvaret for den interne kontrol, som ledelsen anser for nødvendig for at udarbejde et årsregnskab uden væsentlig fejlinformation, uanset om denne skyldes besvigelser eller fejl.

Ved udarbejdelsen af årsregnskabet er ledelsen ansvarlig for at vurdere forbundets evne til at fortsætte driften; at oplyse om forhold vedrørende fortsat drift, hvor dette er relevant; samt at udarbejde årsregnskabet

på grundlag af regnskabsprincippet om fortsat drift, medmindre ledelsen enten har til hensigt at likvidere forbundet, indstille driften eller ikke har andet realistisk alternativ end at gøre dette.

Revisors ansvar for revisionen af årsregnskabet

Vores mål er at opnå høj grad af sikkerhed for, om årsregnskabet som helhed er uden væsentlig fejlinformation, uanset om denne skyldes besvigelser eller fejl, og at afgive en revisionspåtegning med en konklusion. Høj grad af sikkerhed er et højt niveau af sikkerhed, men er ikke en garanti for, at en revision, der udføres i overensstemmelse med internationale standarder om revision og de yderligere krav, der er gældende i Danmark, samt standarderne for offentlig revision, altid vil afdække væsentlig fejlinformation, når sådan findes. Fejlinformationer kan opstå som følge af besvigelser eller fejl og kan betragtes som væsentlige, hvis det med rimelighed kan forventes, at de enkeltvis eller samlet har indflydelse på de økonomiske beslutninger, som regnskabsbrugerne træffer på grundlag af årsregnskabet.

Som led i en revision, der udføres i overensstemmelse med internationale standarder om revision og de yderligere krav, der er gældende i Danmark, samt standarderne for offentlig revision, foretager vi faglige vurderinger og opretholder professionel skepsis under revisionen. Herudover:

- Identificerer og vurderer vi risikoen for væsentlig fejlinformation i årsregnskabet, uanset om denne skyldes besvigelser eller fejl, udformer og udfører revisionshandling som reaktion på disse risici samt opnår revisionsbevis, der er tilstrækkeligt og egnet til at danne grundlag for vores konklusion. Risikoen for ikke at opdage væsentlig fejlinformation forårsaget af besvigelser er højere end ved væsentlig fejlinformation forårsaget af fejl, idet besvigelser kan omfatte sammensværgelser, dokumentfalsk, bevidste udeladelser, vildledning eller tilsidesættelse af intern kontrol.
- Opnår vi forståelse af den interne kontrol med relevans for revisionen for at kunne udforme revisionshandling, der er passende efter omstændighederne, men ikke for at kunne udtrykke en konklusion om effektiviteten af forbundets interne kontrol.
- Tager vi stilling til, om den regnskabspraksis, som er anvendt af ledelsen, er passende, samt om de regnskabsmæssige skøn og tilknyttede oplysninger, som ledelsen har udarbejdet, er rimelige.
- Konkluderer vi, om ledelsens udarbejdelse af årsregnskabet på grundlag af regnskabsprincippet om fortsat drift er passende, samt om der på grundlag af det opnåede revisionsbevis er væsentlig usikkerhed forbundet med begivenheder eller forhold, der kan skabe betydelig tvivl om forbundets evne til at fortsætte driften. Hvis vi konkluderer, at der er en væsentlig usikkerhed, skal vi i vores revisionspåtegning gøre opmærksom på oplysninger herom i årsregnskabet eller, hvis sådanne oplysninger ikke er tilstrækkelige, modificere vores konklusion. Vores konklusion er baseret på det revisionsbevis, der er opnået frem til datoen for vores revisionspåtegning. Fremtidige begivenheder eller forhold kan dog medføre, at forbundet ikke længere kan fortsætte driften.
- Tager vi stilling til den samlede præsentation, struktur og indhold af årsregnskabet, herunder noteoplysningerne, samt om årsregnskabet afspejler de underliggende transaktioner og begivenheder på en sådan måde, at der gives et retvisende billede heraf.

Vi kommunikerer med den øverste ledelse om bl.a. det planlagte omfang og den tidsmæssige placering af revisionen samt betydelige revisionsmæssige observationer, herunder eventuelle betydelige mangler i intern kontrol, som vi identificerer under revisionen.

Udtalelse om ledelsesberetningen

Ledelsen er ansvarlig for ledelsesberetningen.

Vores konklusion om årsregnskabet omfatter ikke ledelsesberetningen, og vi udtrykker ingen form for konklusion med sikkerhed om ledelsesberetningen.

I tilknytning til vores revision af årsregnskabet er det vores ansvar at læse ledelsesberetningen og i den forbindelse overveje, om ledelsesberetningen er væsentligt inkonsistent med årsregnskabet eller vores viden opnået ved revisionen eller på anden måde synes at indeholde væsentlig fejlinformation.

Vores ansvar er derudover at overveje, om ledelsesberetningen indeholder krævede oplysninger i henhold til Kulturministeriets bekendtgørelse nr. 1701 af 21. december 2010, kap. 4 og 6.

Baseret på det udførte arbejde er det vores opfattelse, at ledelsesberetningen er i overensstemmelse med årsregnskabet og er udarbejdet i overensstemmelse med kravene i Kulturministeriets bekendtgørelse nr. 1701 af 21. december 2010, kap. 4 og 6. Vi har ikke fundet væsentlig fejlinformation i ledelsesberetningen.

Erklæring i henhold til anden lovgivning og øvrig regulering

Udtalelse om juridisk-kritisk revision og forvaltningsrevision

Ledelsen er ansvarlig for, at de dispositioner, der er omfattet af regnskabsaflæggelsen, er i overensstemmelse med meddelte bevillinger, love og andre forskrifter samt med indgåede aftaler og sædvanlig praksis. Ledelsen er også ansvarlig for, at der er taget skyldige økonomiske hensyn ved forvaltningen af de midler og driften af de virksomheder, der er omfattet af årsregnskabet. Ledelsen har i den forbindelse ansvar for at etablere systemer og processer, der understøtter sparsommelighed, produktivitet og effektivitet.

I tilknytning til vores revision af årsregnskabet er det vores ansvar at gennemføre juridisk-kritisk revision og forvaltningsrevision af udvalgte emner i overensstemmelse med standarderne for offentlig revision. I vores juridisk-kritiske revision efterprøver vi med høj grad af sikkerhed for de udvalgte emner, om de undersøgte dispositioner, der er omfattet af regnskabsaflæggelsen, er i overensstemmelse med de relevante bestemmelser i bevillinger, love og andre forskrifter samt indgåede aftaler og sædvanlig praksis. I vores forvaltningsrevision vurderer vi med høj grad af sikkerhed, om de undersøgte systemer, processer eller dispositioner understøtter skyldige økonomiske hensyn ved forvaltningen af de midler og driften af de virksomheder, der er omfattet af årsregnskabet.

Hvis vi på grundlag af det udførte arbejde konkluderer, at der er anledning til væsentlige kritiske bemærkninger, skal vi rapportere herom i denne udtalelse.

Vi har ingen væsentlige kritiske bemærkninger at rapportere i den forbindelse.

København, den 21. marts 2020

ERNST & YOUNG

Godkendt Revisionspartnerselskab

CVR-nr. 30 70 02 28



Ulrik B. Vassing
statsaut. revisor
mne32827



Thomas Bruun Kofoed
statsaut. revisor
mne28677

Revisionspåtegning - Intern revision

Til repræsentantskabet for Danmarks Idrætsforbund

Som repræsentantskabsvalgte interne revisorer i Danmarks Idrætsforbund har vi i tilknytning til den revision, der er foretaget af de eksterne revisorer, revideret årsregnskabet for 2019.

Den udførte revision

Vores revision har været baseret på en række revisionshandlinger med henblik på at opnå bevis for, at årsregnskabet ikke indeholder væsentlig fejlinformation. Vi har herunder analyseret afvigelser mellem regnskabet og budgettet, gennemgået udvalgte konti, vurderet de administrative rutiner i relation til interne kontrolfunktioner og gennemgået årsregnskabets indhold og præsentation.

Konklusion

Det er vores opfattelse, at årsregnskabet giver et retvisende billede af Danmarks Idrætsforbunds resultat for 2019 og finansielle stilling pr. 31. december 2019.

Vores revision har ikke givet anledning til bemærkninger.

København, den 21. marts 2020



Jørgen Meyer
intern revisor



Rolf Lind
intern revisor

Oplysninger om forbundet

Danmarks Idrætsforbund
Idrættens Hus
Brøndby Stadion 20
2605 Brøndby
www.dif.dk

Telefon 43 26 26 26

Bestyrelse

Niels Nygaard (formand)
Thomas Bach (næstformand)
Hans Natorp (næstformand)
Christian Pedersen (økonomiansvarlig)
Bent Clausen
Anne-Mette Binder
Lotte Büchert
Tine Rindum Teilmann
Flemming Knudsen
Frans Hjorth Hammer
Asger Fischer Mølgaard
Hans Kongelige Højhed Kronprins Frederik (IOC medlem i Danmark)

Direktion

Morten Mølholm Hansen (administrerende direktør)
Morten Herup Olesen (økonomidirektør)

Revisor

ERNST & YOUNG
Godkendt Revisionspartnerselskab
CVR. nr. 30 70 02 28

Bank

Nordea Danmark, filial af
Nordea Bank AB (publ), Sverige

CVR

56 80 83 10

Momsregistrering

Danmarks Idrætsforbund er som forening som hovedregel moms fritaget, dog er en del af forbundets salgsvirksomhed omfattet af momspligten.

Repræsentantskab

Ordinært repræsentantskabsmøde afholdes lørdag den 2. maj 2020 i Idrættens Hus.

Ledelsens beretning

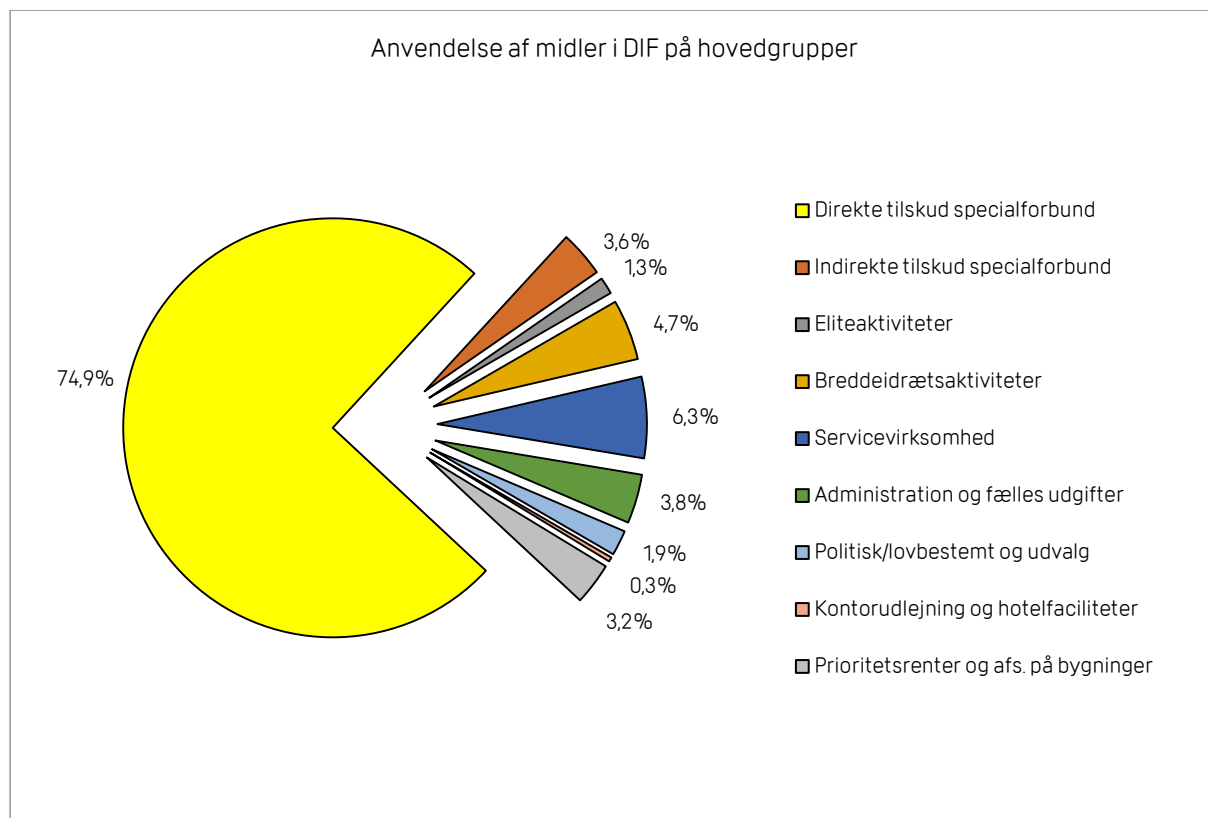
Regnskabet for kalenderåret 2019 udviser et underskud på 2,8 mio. kr. mod et budgetteret underskud på 4,9 mio. kr. Regnskabets balancesum udgør 297 mio. kr., og egenkapitalen udgør i alt 87 mio. kr.

Resultatet af den ordinære drift, dvs. før de ekstraordinære bidrag til Sport Event Denmark på 5,0 mio. kr. og DM-ugen på 0,2 mio. kr., udgør et overskud på 2,3 mio. kr. mod et budgetteret overskud på 0,1 mio. kr.

Efterfølgende redegøres supplerende for en række forhold af væsentlig karakter. Derudover henvises til Danmarks Idrætsforbunds årsberetning for 2019, der kan hentes på www.dif.dk

Økonomi

DIF har i 2019 opnået indtægter for overskudsandel fra Danske Lotterispil og Klasselotteriet, samt kommercielle indtægter fra Sport One Danmark P/S m.v. på i alt 307,5 mio. kr. Indtægterne er i 2019 anvendt på følgende omkostningsgrupper:



Godt 78,5 % (2018: 78,1 %) af de samlede midler går enten direkte eller indirekte til DIF's specialforbund samt Team Danmark.

De direkte tilskud udgør 74,9 % (2018: 74,3 %) og omfatter økonomisk støttestruktur, særligt tilskud til TankeSport, revisionstilskud, BDFL Foreningsfitness, IKC, nye medlemsformer, strategisk udviklingspulje og

vision 25-50-75, tilskud til internationalt samarbejde samt de lovbestemte tilskud til Team Danmark og DBU. Af regnskabets note 26 fremgår specifikation af de direkte tilskud fordelt pr. forbund.

De indirekte tilskud udgør 3,6 % (2018: 3,8 %) og omfatter de kollektive forsikringer, Sport Event Denmark, frivillighedspris, Diversitet, CFR (Centralt Forenings Register), NEC-samarbejde og frivillighedspris.

Af de samlede midler går 1,3 % (2018: 1,3 %) til eliteaktiviteter herunder det olympiske og internationale arbejde. Breddeidrætsaktiviteterne udgør 4,7 % (2018: 4,3 %) og godt 6,3% (2018: 6,5 %) af de samlede midler anvendes til DIF's servicevirksomhed såsom, Public Affairs og Kommunikation herunder Analyse samt Idrætsliv.

Administrationen, dvs. Økonomi, IT, HR og fællesudgifter anvender 3,8 % (2018: 3,9 %) af de samlede midler.

Udgifter til bestyrelse, repræsentantskab, national- og international mødevirksomhed samt udvalg udgør 1,9 % (2018: 1,8 %) af de samlede midler. Kontorudlejning og hotelfaciliteter anvender 0,3 % (2018: 0,7 %), mens der anvendes 3,2 % (2018: 3,4 %) til prioritetsrenter og afskrivninger på bygninger.

Årsrapporten udviser et underskud på 2.826 tkr. mod et budgetteret underskud på 4.900 tkr., hvilket resulterer i en positiv afvigelse på 2.074 tkr. De væsentligste afvigelser fremkommer på følgende hovedposter:

Hovedposter tkr.	Faktisk 2019	Budget 2019	Afvigelse
Andel overskud Danske Lotterispil & Klasselotteriet	303.688	304.291	-603
Kommercielle indtægter, Sport One Danmark P/S	4.200	5.000	-800
Øvrige indtægter	-400	-249	-151
Indtægter i alt	307.488	309.042	-1.554
SPF, Økonomisk støttestruktur (initiativpulje)	7.911	9.444	1.533
SPF, Undersøgelse af forholdene for elitesvømmere i Dansk Svømmeunion	586	0	-586
Kommunikation	8.866	9.551	685
HR og fællesudgifter	2.687	3.811	1.124
Øvrige udgifter	290.264	291.136	872
Omkostninger i alt	310.314	313.942	3.628
Resultat	-2.826	-4.900	2.074

Nedenfor er redegjort for årsagen til de væsentligste budgetafvigelser.

Afvigelsesforklaringer:

Andel overskud Danske Lotterispil og Klasselotteriet:

Andelen af overskud i Danske Lotterispil og Klasselotteriet afviger negativt med 0,6 mio. kr., da forbrugerprisindekset endte 0,2 procentpoint lavere end budgetteret.

Kommercielle indtægter, Sport One Danmark P/S:

De kommercielle indtægter fra Sport One Danmark afviger negativt med 0,8 mio. kr.. Afvigelsen skal primært ses i lyset af en forskydning af indtægterne i de olympiske partneraftaler til ultimo olympiaden (år 2020). Den samlede budgetterede indtjening for hele olympiaden (2017-2020) på i alt 20 mio. kr. forventes fortsat indfriet.

Økonomisk støttestruktur - initiativpulje:

Initiativpuljen afviger positivt med 1,5 mio. kr., hvilket primært skyldes at flere af de modtagne ansøgninger ikke kunne bevilliges i 2019, da ansøgningerne kom fra forbund, der ikke havde afsluttet deres igangværende initiativer. Se yderligere under afsnittet om Initiativpuljen.

Undersøgelse af forholdene for elitesvømmere i Dansk Svømmeunion

DIF har sammen med Team Danmark fået udarbejdet en rapport fra Kammeradvokaten vedr. forholdene for elitesvømmere i Dansk Svømmeunion. Da rapporten ikke var budgetteret, er der en negativ afvigelse på 0,6 mio. kr. i 2019.

Se yderligere under afsnittet "Undersøgelse af forholdene for elitesvømmere i Dansk Svømmeunion".

Kommunikation:

Kommunikation afviger positivt med 0,7 mio. kr., da der i 2019 er indgået mange besparelser på bl.a. fotokøb, trykkeriudgifter og elektroniske presseklip.

HR og fællesudgifter:

HR og fællesudgifter afviger positivt med 1,1 mio. kr., primært pga. en regulering af feriepengeforpligtelsen i 2019 pga. den nye ferielov.

Der er pr. 31. december 2019 i alt 77 fuldtidsansatte (2018: 73 fuldtidsansatte medarbejdere). Heraf finansieres 5 medarbejdere af Vision 25-50-75, 1 medarbejder af Nordea-fonden, 2 medarbejdere af Industriens Fond, 3,5 medarbejdere af Forsvarsministeriet, 1 medarbejder af DIF & DGI's Foreningspulje, 1 medarbejder af KIRKBI-donationen, 1 medarbejder af William Demant-donationen og yderligere 2,5 medarbejdere i Idrættens Medieudvalg. Derudover er der ansat 1 elev og 10 praktikanter.

Resultatet, som er et underskud på 2.826 tkr., anses for tilfredsstillende og disponeres således, at tilskuddet til Sport Event Denmark (Royal Arena) på 5.000 tkr. overføres fra reguleringspuljen, 168 tkr. vedr. DM-ugen overføres fra henlagt til tværidrætslige tiltag og 2.342 tkr. overføres til egenkapitalen.

Bevæg dig for livet

Bevæg dig for livet er DIF og DGI's samarbejde om at gøre Danmark til verdens mest aktive nation. Med Bevæg dig for livet har DGI, DIF, TrygFonden og Nordea-fonden i 2015 igangsat danmarkshistoriens største idrætspolitiske satsning. Bevæg dig for livet støttes af Nordea-fonden og TrygFonden med i alt 95 mio. kr. i en tre årig periode 2018-20.

Det samlede regnskab for Bevæg Dig for Livet omhandler 2018, da det er det seneste år, hvor alle projektregnskaberne på nuværende tidspunkt er afsluttet.

I 2018 har TrygFonden bidraget med 16 mio., Nordea-fonden med 18 mio., DIF/DGI samt landsdele og forbund med i alt 54 mio. samt overført fra foregående år 4 mio.. Den bevilget støtten er fordelt på 6 hovedaktiviteter på i alt 92 mio.

Bevæg Dig For Livet-Regnskab for 2018 samt første bevillingsperiode 2015-2017

tkr.	Budget 2019	Regnskab 2018	Regnskab 2015-2017
<u>Aktiviteter:</u>			
Motionsidræt	55.831	52.045	106.618
Foreningsliv og fællesskaber	1.272	600	15.007
Motion på nye arenaer	10.503	8.649	3.730
Synlighed og adfærd	8.191	25.033	6.124
Medejerskab	5.585	3.550	2.381
Understøttende indsatser	3.010	2.313	4.793
Aktiviteter i alt	84.392	92.190	138.653
<u>Finansiering:</u>			
Nordea Fonden	16.000	18.000	30.000
Tryk Fonden	15.000	16.000	32.000
DIF/DGI (landsdele og forbund)	49.664	54.067	87.087
Periodiserede indtægter	3.728	4.123	-9.591
Finansiering i alt	84.392	92.190	138.653

Hvis du gerne vil læse mere om Bevæg dig for livet henviser vi til bilag 1.

DIF og DGI's Foreningspulje

I løbet af 2019 har DIF og DGI's foreningspulje behandlet over 2.200 ansøgninger fra danske idrætsforeninger og lavet 1.485 bevillinger for i alt 48 mio. kr. Bevillingerne fra puljen har støttet små og større projekter i 95 af landets 98 kommuner og inden for alle typer af idrætsaktiviteter.

Midlerne fra DIF og DGI's foreningspulje er gået til et bredt udsnit af idrætsforeninger i Danmark og en lang række forskellige tiltag. Blandt de projekter, som midler fra DIF og DGI's foreningspulje har været med til at realisere, er eksempelvis en særlig indsats for rekruttering og mere familieidræt i gymnastikforeningen i Herlufmagle, forbedrede rammer til sociale fællesskaber i kajakklubben i Svendborg og renovering af klatrevæggen på kornsiloen på Haderslev Havn.

Således har DIF og DGI's foreningspulje igen i 2019 i høj grad opfyldt puljens formål ved at støtte hverdagens fællesskaber og skabe rum til udvikling i en lang række danske idrætsforeninger.

Hvis du gerne vil læse mere om DIF og DGI's Foreningspulje henviser vi til bilag 2.

Initiativpulje

Som det fremgår af nedenstående overblik, rammer 2019-bevillingerne en meget bred vifte af forbund.

Der er modtaget 29 ansøgninger, hvoraf 26 blev bevilliget. Den ene afviste ansøgning fra Dansk Ride Forbund er dog gennem dialog med forbundet blevet udmøntet i et innovationsforløb der gennemføres i løbet af 2020.

Bevillingerne fordeler sig således fordelt på temaer:

Type	Antal ansøgninger	Total bevilling
Bestyrelsens temaer:		
Tema 1: Samfundsmæssigt ansvar	5	1.101 tkr.
Tema 2: Samarbejdsprojekter	0	0 tkr.
Tema 3: Unge og seniorer	4	965 tkr.
Tema 4: Innovation	4	2.065 tkr.
Specialforbund (ansøgninger der ligger udover temaerne)	13	3.781 tkr.
TOTAL	26	7.912 tkr.

Hvis du gerne vil læse mere om Initiativpuljen henviser vi til bilag 3.

KIRKBI DONATIONEN

Det er med stor glæde for DIF, at KIRKBI i 2018 valgte at tilgodese idrætten med en meget stor donation på 40 mio. kr. frem mod Tokyo 2020 til både OL og PL.

Donationen bliver anvendt på følgende hovedområder:

SAMLET ØKONOMISK OVERBLIK (OL) (tkr.)	BUDGET (OL)	Disponeret	Rest
INDSAT SOMRÅDE		31.12.2019	31.12.2019
Direkte støtte til atleter	12.000	11.958	42
Midlertidige ansættelser	8.649	8.305	344
Test-events og forberedelse	1.351	1.724	-373
High Performance	3.000	3.000	0
Talantarbejde og sportslig udvikling	5.000	4.952	48
I alt	30.000	29.939	61

SAMLET ØKONOMISK OVERBLIK (PL) (tkr.)	BUDGET (PL)	Disponeret	Rest
INDSAT SOMRÅDE		31.12.2019	31.12.2019
Direkte støtte til atleter	850	570	32
Midlertidige ansættelser	1.650	1.372	278
Test-events og forberedelse	1.000	1.558	-310
High Performance	1.000	1.000	0
Talantarbejde og sportslig udvikling	1.500	1.500	0
Paralympisk projektledelse	2.500	2.500	0
I alt	8.500	8.500	0

Udover ovenstående anvendes der ca. 1,5 mio. kr. på aktivering af aftalen med KIRKBI.

Idrættens Hus, Hotel og Konference

Regnskabet for 2019 viser et samlet overskud på tkr. 724 jf. nedenstående regnskab i hovedtal.

tkr.	Hotel	Restaurant	I alt
Omsætning	11.037	13.599	24.636
Vareforbrug	2.400	5.953	8.366
Dækningsbidrag	8.637	7.633	16.270
Udgifter	6.149	9.397	15.546
Resultat	2.488	-1.764	724

IHK har i 2019 givet rabat til forbundene for tkr. 441 til mad og drikkevarer, samt en rabat vedr. overnatningerne på tkr. 2.343.

Regnskabet for 2019 kan ses i sin fuldstændighed i note 27.

Idrættens Kompetencecenter

I 2019 har der igen været vækst i opgaver, antallet af kunder og medarbejdere.

Årets resultat viser et driftsoverskud på tkr. 31 mod budgetteret overskud på tkr. 65. Resultatet sammenholdt med væksten i medarbejdere og kunder, samt øgede opgaver hos eksisterende kunder ses som acceptabelt.

IKC 2019	1. januar	31. december	Vækst
Total antal specialforbund	42	45	3
Appeludvalg	4	5	1
Administration	10	11	1
Faglig ledelse	16	17	1
Kontorpladser	16	18	2
Økonomi	40	44	4

Herudover servicerer team økonomi Idrættens Hus Hotel og Konference samt DIF.

Hvis du vil vide mere om Idrættens Kompetencecenter, kan du se regnskabet i note 28.

Grønt regnskab

DIF udarbejder et grønt regnskab for Idrættens Hus' arealer og aktiviteter. Det grønne regnskab er koncentreret om følgende forhold: El-, vand- og varmemeforbrug, affaldsproduktion og arbejdsmiljø. Idrættens Hus har igennem årene etableret flere energibesparende tiltag, hvilket nu kan ses som et fald i det samlede energiforbrug. Idrættens Hus vil forsætte med at have fokus og arbejde på at formindske energiforbruget.

Hvis du gerne vil læse mere om det Grønne regnskab henviser vi til bilag 4.

Idrættens koncernregnskab

DIF udarbejder årligt et "Idrættens koncernregnskab" for DIF-idrætten.

Koncernregnskabet omhandler 2018, da det er seneste år, hvor regnskaberne på nuværende tidspunkt er afsluttet for alle specialforbund.

Hvis du gerne vil læse mere om Idrættens koncernregnskab henviser vi til bilag 5.

Undersøgelse af forholdene for elitesvømmere i Dansk Svømmeunion

I foråret 2019 bragte DR en dokumentar med titlen 'Svømmestjerner under overfladen'. Dokumentaren, der afdækkede en række forhold for elitesvømmere under Dansk Svømmeunion, var genstand for stor mediebevågenhed og gav anledning til kritik af de involverede organisationer.

På den baggrund satte DIF og Team Danmark – efter samråd med Kulturministeriet – en uvildig undersøgelse i af forholdene i gang.

Opgaven som uvildig undersøger tilfaldt Kammeradvokaten, som i februar 2020 kunne offentliggøre sin afsluttende rapport. Den konkluderede blandt andet, at der er begået ledelsesmæssige svigt i både Dansk Svømmeunion og Team Danmark i en periode fra 2003-2014.

Den uvildige undersøgelse bygger bl.a. på:

- Interviews med 80 personer – herunder elitesvømmere, forældre, bestyrelsesmedlemmer, ansatte og frivillige i organisationerne inkl. trænere og klubtrænere.
- Spørgeskemaundersøgelse, som er sendt ud til 183 nuværende og tidligere elitesvømmere. Heraf besvarende 117 hele undersøgelsen
- Gennemgang af relevante dokumenter – herunder fuld adgang til Team Danmarks dokumentarkiv samt udlevering af mailboks med over 75.000 mails.
- Sparring med en referencegruppe bestående af personer med teoretisk og/eller praktisk erfaring med eliteidræt

Projekt DM-ugen

DM-Ugen er DIF's nye nationale sport event, der skal samle flest mulige danske mesterskaber til afvikling i den samme by i den samme uge.

Formålet med DM-Ugen er at skabe en stor samlede national sport event, som viser og hylder det bedste fra dansk eliteidræt til glæde for dansk idræt, som helhed, men også for i højere grad at kunne promovere de enkelte specialforbunds danske mesterskaber og skabe synlighed omkring idrætten og dens stjerner.

Projekt DM-ugen er finansieret af periodiseringsmidlerne til større tværidrætslige tiltag.

Olympisk og internationalt arbejde

Som national olympisk komite har DIF ansvaret for gennemførelsen af den danske deltagelse i de olympiske sommer- og vinterlege samt European Games.

Finansieringen af dansk OL-deltagelse sker ved årlige henlæggelser, idet DIF i hver sommer-olympiade henlægger indtægten fra IOC vedrørende "Top VII" sponsoraftaler samt indtægter fra øvrige sponsorater. Det er besluttet, at de olympiske sommer- og vinterlege samt European Games, skal finansieres gennem disse indtægter. Til den kommende olympiade vil DIF modtage 3,6 mio. USD.

DIF har brugt/forventer at bruge de henlagte sponsorindtægter til følgende arrangementer:

tkr.	Regnskab 2018	Regnskab 2019	Budget 2020	I alt 2017-2020
Budget OL 2017-2020				
Vinter OL Pyeongchang	1.323			1.323
European Games		1.098		1.098
OL Tokyo ordinære udgifter, netto			17.000	17.000
OL Tokyo, High Performance			4.000	4.000
Sallingfonden - High Perform.			-4.000	-4.000
Olympiske TOP sponsorer			-23.096	-23.096
Forventet OL overskud i alt	1.323	1.098	-6.096	-3.675
Indtægtsføres således:				
Olympisk og internationalt arb. i 2018	773			773
Olympisk og internationalt arb. i 2019		1.451		1.451
Olympisk og internationalt arb. i 2020			1.451	1.451
Forventet OL overskud i alt	773	1.451	1.451	3.675

Af de modtagne IOC Top sponsorater forventes der i alt et samlet overskud på 3.675 tkr. I DIF's regnskab for 2019 er der indtægtsført 1.451 tkr.

Hvert år henlægges de modtagne IOC sponsorindtægter til brug for det kommende OL i Tokyo i 2020.

Nedenstående oversigt viser hvor meget der hvert år er hensat til sommer OL 2020 efter der er fratrukket afholdte OL omkostninger og indtægtsført overskudsandel for året.

I 2019 er der i alt hensat 5.028 tkr. til OL, jf. note 6 og note 24 i årsrapporten.

Budget 2020	Overført til OL-hensættelse, specificeres således:	Regnskab 2019	Budget 2019	Regnskab 2018
7.946	Olympiske sponsorer	7.911	7.568	6.499
-590	Aktivering olympisk aftale via Sport One DK P/S	-334	-334	-752
0	European Games 2019	-1.098	-2.000	0
0	Vinter OL Pyeongchang	0	0	-1.323
-15.000	OL sommer, Tokyo 2020	0	0	0
-1.700	Overskudsandel indtægtsført i året	-1.451	-2.650	-773
-9.344	Overført til OL-hensættelse, note 6 og 24	5.028	2.584	3.651

Renteswap

I slutningen af 2010 indgik DIF en låneaftale hos Nordea på 150 mio. kr. I tilknytning til låneaftalen er der indgået en renteswap (en fast renteaftale) på de to variabelt forrentede lån for at reducere volatiliteten/udsving i renteomkostningerne og dermed sikre stabile renteomkostninger.

Reguleringen af renteswappen udgør 3,4 mio. kr. og udgør således samlet 27,7 mio. kr. (2018: 24,3 mio. kr.). Reguleringen er, jf. regnskabspraksis, foretaget over egenkapitalen.

Renteswappen udløber til kurs 100, og udsving i markedsværdien har således ikke indvirkning på resultatet, idet DIF ikke har aktuelle planer om at indfri de to stående renteaftaler før udløb i henholdsvis 2021 (75 mio. kr.) og 2031 (75 mio. kr.).

Reguleringen af renteswappen på 27,7 mio. kr. vedrører alene renteaftalen, der udløber i 2031.

Forventninger til det kommende år (2020)

Idrætten og Coronavirussen

Idrætten vil som alle andre sektorer blive hårdt ramt af konsekvenserne af coronavirusen, der har ramt hele verdenen i første kvartal af 2020. Både vores specialforbund, foreninger og professionelle klubber vil skulle forholde sig til en ny hverdag, når krisen er ovre. Det er endnu for tidligt at sige, hvor store konsekvenserne for idrætten vil blive, men det er helt sikkert, at DIF-idrætten også vil stå overfor en helt ny situation efter coronapandemien. Det gælder både i forhold til de aktiviteter, som DIF-idrætten udbyder, men også økonomisk. I lyset af corona-krisen skal vores forventninger til det kommende år også tages med de nødvendige forbehold, da visse af vores store indsatser i det kommende år kan komme til at se meget anderledes ud pga. coronapandemien

OL/PL

IOC meddelte den 24. marts, at OL og PL vil blive udskudt til 2021. DIF og Team Danmark er tilfredse med beslutningen og igangsætter nu arbejdet med, hvad det kommer til at betyde for det danske OL- og PL-arbejde. Der er ingen tvivl om, at dette vil få store sportslige og økonomiske konsekvenser for hele DIF-idrætten, og at

DIF i den kommende periode også vil række ud til vores tætteste samarbejdspartnere med henblik på at genskabe de bedste forudsætninger for den danske deltagelse i Tokyo næste år.

Bevæg dig for livet

Samarbejdet med DGI om Bevæg dig for livet går ind i den afsluttende fase. Vi ser, at vores indsats i Bevæg dig for livet virker. Medlemstallene for 2019 peger på en stor fremgang for både DIF og DGI. Vi har sat os et ambitiøst mål om at være verdens mest aktive befolkning i 2025. Det kræver, at alle sejl bliver sat til i samarbejdet med idrætterne, kommunerne og de andre partnerskaber, vi har etableret. Vi skal fokusere indsatsen der, hvor vi har skabt tydelige resultater med de udviklingstiltag, vi har udarbejdet i den forgangne periode. Næste fase i Bevæg dig for livet handler således frem for alt om at implementere alle vores tiltag. En meget væsentlig forudsætning for, at vi kan lykkes er, at vores gode partnerskab med Nordea-fonden og TrygFonden fortsætter. I første halvår af 2020 er vi i dialog med fondene om en fortsættelse af den meget generøse fondsbevilling, som fra dag et har været en af grundforudsætningen for Bevæg dig for livet.

Arbejdet med det politiske program

På årsmødet 2020 vil DIF's repræsentantskab skulle vedtage det politiske program for 2021-2024. Programmet er blevet skabt i et godt og tæt samarbejde mellem DIF og specialforbundene. Med tre hovedindsatsområder; sammen om idræt og bevægelse, fremtidens idræt for børn og unge samt idrætten tager ansvar vil vi i samarbejde med vores specialforbund i den kommende fem årsperiode tilstræbe at implementere det meget ambitiøse politiske program.

Evaluering af vores økonomiske støttestruktur

DIF-idrætten vil forsætte det gode samarbejde mellem DIF og specialforbundene bl.a. ved hjælp af den økonomiske støttestruktur, hvor især de strategiske aftaler mellem DIF og specialforbundene ikke alene udvikler vores idrætter, men formår at styrke samarbejdet via en fremadskuende og udviklende dialog. I 2020 vil DIF i samarbejde med specialforbundene evaluere den økonomiske støttestruktur.

Begivenheder indtruffet efter den 31. december 2019

I perioden fra regnskabsårets afslutning til aflæggelsen af årsrapporten er der ikke indtruffet forhold, som vurderes at have væsentlig indflydelse på vurderingen af årsrapporten.

Afrapportering i forhold til rammeaftalen med Kulturministeriet

Kerneopgave	Resultatmål	Målopfyldelse
Bevæg dig for livet	DIF vil – i samarbejde med DGI – øge antallet af medlemmer i foreningsidrætten.	Opfyldt
Bevæg dig for livet	DIF vil – i samarbejde med DGI – øge antallet af fysisk aktive i Danmark.	Opfyldt
Bevæg dig for livet	DIF vil bidrage til at sikre trygge træningsmiljøer for børn og unge i de frivillige idrætsforeninger	Opfyldt
Mangfoldighed	DIF vil fremme ligestillingen i DIF idrætten.	Delvist opfyldt
Mangfoldighed	DIF vil rekruttere flere personer med handicap til DIF idrætten.	Opfyldt
Mangfoldighed	DIF vil fremme, at flere socialt udsatte bliver en del af DIF idrætten.	Delvist opfyldt
Børneattester	DIF vil bidrage til at bekæmpe seksuelle overgreb mod børn og unge i de frivillige idrætsforeninger.	Opfyldt
Doping	DIF vil fremme et dopingfrit idrætsmiljø.	Delvist opfyldt
Matchfixing	DIF vil bekæmpe matchfixing og styrke idrættens integritet.	Opfyldt
Eliteidræt	DIF vil fremme en mangfoldig talentudvikling og udvikling af dansk eliteidræt under trygge rammer for atleterne.	Opfyldt

Opsummerende analyse

Resultatmålene vedrørende kerneopgaven, Bevæg dig for livet, vurderes som opfyldt på baggrund af, at alle de operationelle mål for 2019 er nået. Således har DIF og DGI indgået aftaler med 15 idrætter om målrettet rekruttering af flere unge og voksne i og udenfor foreningsidrætten. Endvidere er der blevet lavet 25 partnerskaber med bl.a. kommuner i Bevæg dig for livet-regi, hvilket er fem flere partnerskaber end måltallet. Afslutningsvis har DIF bidraget at sikre trygge træningsmiljøer for børn og unge i de frivillige idrætsforeninger ved at indgå 36 strategiaftaler med specialforbund samt indlede en kampagne.

Resultatmålene under kerneopgaven, mangfoldighed, vurderes som henholdsvis delvist opfyldt, for så vidt angår resultatmålet om fremme ligestillingen i DIF idrætten, opfyldt, for så vidt angår resultatmålet om rekruttere flere personer med handicap til DIF idrætten, og endeligt delvist opfyldt, for så vidt angår resultatmålet om fremme, at flere socialt udsatte bliver en del af DIF idrætten. Resultatmålet om ligestilling er kun delvist opfyldt, idet to af de operationelle mål ikke er nået. Bl.a. er et E-læringsforløb om diversitet i specialforbundene blevet forsinket og vil først være klar i 2020. Resultatmålet om at rekruttere flere personer med handicap til DIF idrætten er opfyldt, idet det operationelle mål er nået, idet DIF har indgået samarbejde med 11 kommuner om at finde en idrætskoordinator i projektet, "Samspil er Styrken". Endeligt er resultatmålet om socialt udsatte kun delvist opfyldt, da vi ikke er lykkedes med det operationelle mål om at uddele kontingentstøtte til 300 børn i 2019. Til gengæld er vi under dette resultatmål lykkes med at lave partnerskabsaftaler med 25 kommuner, der har udsatte boligområder, om at fremme at flere socialt udsatte bliver en del af DIF-idrætten. Måltallet var 24 kommuner.

Resultatmålet under kerneopgaven, børneattester, er opfyldt, idet DIF i 2019 har udarbejdet en foreningskampagne rettet mod 9.300 foreninger, der skal sætte fokus på krænkelser i det digitale rum.

Resultatmålet under kerneopgaven, doping, er delvist opfyldt. DIF har bidraget til fælles høringssvar fra de danske interessenter ifm. ændring af WADA's World Anti Doping Code. Høringssvarene har været med til at bidrage til dagsordenen på den internationale anti-doping scene, og det hele resulterede i godkendelsen af den nye World Anti Doping Code i november 2019. Den nye kode træder i kraft den 1. januar 2021. Målet om at få 30 deltagere på vores diplomtræner, hvor vi har integreret et modul om antidopingarbejdet, er ikke nået (21 deltog i 2019), idet et hold blev udskudt til først at starte i 2020.

Resultatmålet vedrørende kerneopgaven, matchfixing, er opfyldt. Dette skyldes, at vi dels har udviklet E-læringsforløb om matchfixing målrettet professionelle atleter, dels har indgået aftaler om gensidig anerkendelse af afgørelser på matchfixingområdet på tværs af organisationsstrukturer med Norge og Sverige.

Resultatmålet vedrørende kerneopgaven, eliteidræt, er opfyldt, idet alle de operationelle mål for 2019 er nået. Vi har blandt andet styrket vores træner- og lederuddannelse på eliteområdet. Vi har et godt samarbejde med Parasport Danmark om Danmarks deltagelse i PL, og endeligt har vi sat øget fokus på et sundt eliteidrætsmiljø – bl.a. med igangsættelse af en større undersøgelse i samarbejde med Team Danmark og Syddansk Universitet.

For en uddybende analyse af afrapporteringen på DIF's rammeaftale for 2019-2020 med Kulturministeriet se endvidere www.dif.dk

Anvendt regnskabspraksis

Årsrapporten for Danmarks Idrætsforbund for 2019 er aflagt efter samme regnskabspraksis som sidste år og efter Kulturministeriets bekendtgørelse nr. 1701 af 21. december 2010, kapitel 4 og 6.

Resultatopgørelse

Andel overskud Danske Lotterispil og Klasselotteriet

Indtægterne indregnes i resultatopgørelsen i overensstemmelse med bevillingsperioden.

Lovbestemte tilskud

Lovbestemte tilskud til henholdsvis Team Danmark og Dansk Boldspil-Union udgør en andel af overskudsandelen fra Danske Lotterispil A/S og Klasselotteriet.

Formålsbestemte indtægter

Formålsbestemte indtægter indregnes under de respektive aktiviteter eller projekter.

BDFL vision 25-50-75 og initiativpuljen

Støtte fra BDFL vision 25-50-75 og initiativpuljen, der årligt bevilges til specialforbundene m.v. for en given periode, indregnes i resultatopgørelsen på det tidspunkt, hvor støtteperioden indledes. I det omfang projekterne gennemføres som planlagt, forpligter DIF sig i visse tilfælde til yderligere støtte.

Balance

Idrættens Hus

Idrættens Hus er opført i 1974 med efterfølgende udvidelser og renoveringer. Idrættens Hus er opført på lejet grund. Grunden, som tilhører Brøndby Kommune, skal tilbageleveres i år 2060. Der er i regnskabsåret 1993/94 opført en træningshal til Idrættens Hus. Der er modtaget eksterne bidrag til byggeudgifterne på i alt 16,8 mio. kr. Træningshallen er aktiveret under Idrættens Hus med fradrag af de eksterne bidrag.

Idrættens Hus optages i årsrapporten til oprindelig anskaffelsessum med fradrag af akkumulerede afskrivninger. Afskrivninger beregnes lineært over restlejeperioden for grunden jf. ovenstående.

Driftsmidler og inventar

Driftsmidler og inventar, herunder kunst, optages i årsrapporten til oprindelig anskaffelsessum med fradrag af akkumulerede afskrivninger. Der fortages lineære afskrivninger baseret på følgende vurderinger af aktivernes forventede brugstider:

Driftsmidler, inventar og kunst	5 år
IT	3-5 år
Kongresinventar	15 år

Anskaffelser med en kostpris under 20 tkr. pr. enhed indregnes som udgifter i resultatopgørelsen i anskaffelsesåret.

Fortjeneste eller tab ved afhændelse af materielle anlægsaktiver opgøres som forskellen mellem salgspris med fradrag af salgsudgifter og den regnskabsmæssige værdi på salgstidspunktet. Fortjeneste eller tab medtages i resultatopgørelsen.

Kapitalinteresser

Kapitalinteresser optages i årsrapporten til oprindelig anskaffelsespris. Foreningsfitness værdiansættes til indre værdi. Såfremt værdien skønnes lavere, anvendes denne.

Udlån

Udlån optages til nominel værdi. Værdien reduceres med nedskrivning til imødegåelse af forventet tab.

Varebeholdninger

Varebeholdninger værdiansættes til fremstillingspriser eller salgspris, såfremt denne er lavere. Værdiansættelsen er i øvrigt sket under hensyntagen til ukurante og langsomt omsættelige varer.

Tilgodehavender

Tilgodehavender optages til nominel værdi. Værdien reduceres med nedskrivning til imødegåelse af forventet tab.

Værdipapirer og valutabeholdninger

Værdipapirer værdiansættes til kursværdi pr. statusdagen dog maks. kurs 100. Realiserede og urealiserede kursgevinster og -tab føres via resultatopgørelsen.

Hensættelser

Under denne post indregnes tilsagn om støtte og dækning af omkostninger m.v., men hvor forpligtelsens nøjagtige beløb eller forfaldstidspunktet ikke kendes.

Finansielle instrumenter

Finansielle instrumenter indregnes i balancen til dagsværdi, da de opfylder kriterierne for regnskabsmæssig afdækning. Ved en afdækning af fremtidige pengestrømme bliver dagsværdiændringen af renteswap indregnet på egenkapitalen.

Pengestrømsopgørelse

Pengestrømsopgørelsen viser forbundets pengestrømme fordelt på drifts-, investerings- og finansieringsaktivitet for året, årets forskydning i likvider og forbundets likvider ved årets begyndelse og slutning.

Pengestrøm fra driftsaktivitet

Pengestrømme fra driftsaktivitet opgøres som årets resultat reguleret for ikke-kontante driftsposter og ændring i driftskapital.

Pengestrøm fra investeringsaktivitet

Pengestrømme fra investeringsaktivitet omfatter betaling i forbindelse med køb og salg af materielle anlægsaktiver.

Pengestrøm fra finansieringsaktivitet

Pengestrømme fra finansieringsaktivitet omfatter optagelse af lån og afdrag på rentebærende gæld.

Pengestrømme fra finansieringsaktivitet omfatter endvidere reguleringer af monetære aktiver og gældsforpligtelser samt dagsværdireguleringer af afledte finansielle instrumenter indregnet direkte på egenkapitalen.

Resultatopgørelse

Budget 2020	tkr.	Note	Regnskab 2019	Budget 2019	Regnskab 2018
Indtægter					
306.118	Andel overskud Danske Lotterispil	1	303.688	304.291	301.278
6.300	Kommercielle indtægter Sport One Danmark P/S		4.200	5.000	3.500
-250	Renter og udbytte	2	-401	-250	-265
1	Kontingent, specialforbund		1	1	1
312.169	Indtægter i alt		307.488	309.042	304.514
Udgifter					
Lovbestemte tilskud					
24.398	Lovbestemt tilskud, Team Danmark		24.204	24.252	24.012
6.748	Lovbestemt tilskud, Dansk Boldspil-Union	26	6.681	6.694	6.628
31.146	Lovbestemte tilskud i alt		30.885	30.946	30.640
Aktivitetsbestemte udgifter specialforbund m.v.					
184.042	Økonomisk støttestruktur strategi- / grundstøtte	26	182.366	182.582	180.775
9.520	Økonomisk støttestruktur initiativpulje	26	7.911	9.444	7.949
850	Særligt tilskud TankeSport	26	850	850	850
5.000	Sport Event Danmark		5.000	5.000	5.000
5.000	Kollektive forsikringer	3	4.965	5.000	5.549
2.500	Revisionstilskud, specialforbund	26	2.642	2.650	2.494
2.390	Idrættens Kompetence Center (IKC)	28	2.168	2.000	1.500
1.751	Faciliteter, pol. program	4	1.620	1.764	1.420
1.500	BDFL Foreningsfitness		1.432	1.500	1.525
500	BDFL vision 25-50-75	5+26	750	500	1.754
0	Undersøgelse af forholdene for elitesvømmere i Dansk Svømmeunion		586	0	0
500	Fælles medlemsregistrering – CFR		539	500	364
580	Særlige indsatser i København		525	600	0
350	Internationalt samarbejde m.v.	26	368	350	500
0	NEC samarbejde med Team Danmark		363	468	464
700	Projekt DM-uge		168	0	0
100	Frivillighedspris		110	100	99
80	Nye medlemsformer		77	50	78
300	Diversitet		36	300	163
500	Whistleblowerordning		0	0	0
216.163	Aktivitetsbestemte udgifter specialforbund, m.v. i alt		212.476	213.658	210.484

Resultatopgørelse

Budget 2020	tkr.	Note	Regnskab 2019	Budget 2019	Regnskab 2018
	Eliteidrætsaktiviteter				
3.647	Olympisk og internationalt arbejde	6	4.022	4.169	4.043
3.647	Eliteidrætsaktiviteter i alt		4.022	4.169	4.043
	Breddeidrætsaktiviteter				
5.747	Udviklingsvirksomhed Organisation og Ledelse	7	5.852	5.856	5.750
5.763	Udviklingsvirksomhed Bredde og Motion	8	5.650	5.833	5.165
1.059	Uddannelses- og kursusvirksomhed	9	593	1.069	146
2.029	Idræt og Integration	10	1.885	2.038	1.679
100	Tilskud, andre organisationer		571	100	546
14.698	Breddeidrætsaktiviteter i alt		14.551	14.896	13.286
	Andre udgifter og servicevirksomhed				
9.997	Public Affairs	11	10.579	10.171	10.030
9.734	Kommunikation	12	8.866	9.551	9.900
6.849	Økonomi	13	6.352	6.410	6.078
3.185	IT Service	14	2.720	2.531	2.566
3.498	HR og fællesudgifter	15	2.687	3.811	3.747
5.361	Vedtægtsbestemt og national mødevirksomhed	16	4.937	4.813	5.043
1.266	Int. mødevirksomhed, udvalg og projekter	17	1.098	1.315	594
39.890	Andre udgifter og servicevirksomhed i alt		37.239	38.602	37.958
	Ejendomsdrift og afskrivninger				
1.367	Kontorfaciliteter	18	1.061	1.113	2.076
4.232	Prioritetsrenter		4.054	4.532	4.348
6.026	Afskrivninger bygninger		6.026	6.026	6.026
11.625	Ejendomsdrift og afskrivninger i alt		11.141	11.671	12.450
317.169	Udgifter i alt		310.314	313.942	308.861
-5.000	ÅRETS RESULTAT		-2.826	-4.900	-4.347
	Disponering				
-5.000	Overført fra reguleringspuljen		-5.000	-5.000	-5.000
-700	Overført fra henlagt til tværidrætslige tiltag, DM-uge		-168	0	0
700	Overført til egenkapitalen, overført resultat	21	2.342	100	653
-5.000	Disponering i alt		-2.826	-4.900	-4.347

Balance 31. december

tkr.	Note	31/12 2019	31/12 2018
AKTIVER			
Anlægsaktiver			
Materielle anlægsaktiver			
Idrættens Hus	19	231.378	237.404
Driftsmidler og inventar	20	1.376	1.557
Materielle anlægsaktiver i alt		232.754	238.961
Finansielle anlægsaktiver			
Kapitalinteresser, Danske Lotterispil A/S		50	50
Kapitalinteresser, Sport One DK P/S		369	369
Kapitalinteresser, Idrættens Hus, Hotel og Konference P/S		500	500
Kapitalinteresser, IH ApS		50	50
Kapitalinteresser Idrættens Competence Center P/S		500	500
Kapitalinteresse, Foreningsfitness I/S		5.109	5.130
Lån til foreninger		2.916	3.013
Lån til specialforbund		1.920	1.600
Finansielle anlægsaktiver i alt		11.414	11.212
Anlægsaktiver i alt		244.168	250.173
Omsætningsaktiver			
Varebeholdning			
Kursusmateriale, emnehæfter, bøger m.v.		204	274
Tilgodehavender			
Tilgodehavender hos specialforbundene m.v.		19.700	22.345
Øvrige debitorer m.v.		14.908	16.034
Periodeafgrænsningsposter		367	874
Tilgodehavender i alt		34.975	39.253
Likvide beholdninger			
Bank og kassebeholdninger		17.572	17.963
Likvide beholdninger i alt		17.572	17.963
Omsætningsaktiver i alt		52.751	57.490
AKTIVER I ALT		296.919	307.663

Balance 31. december

tkr.	Note	31/12 2019	31/12 2018
PASSIVER			
Egenkapital			
Overført resultat	21	52.712	50.370
Reserve for dagsværdireguleringer	22	-27.666	-24.328
I alt		25.046	26.042
Henlagt til særlige formål/puljer	23	61.954	66.896
Egenkapital i alt		87.000	92.938
Gæld			
Langfristet gæld			
Prioritetsgæld		147.823	149.060
Dagsværdi af renteswap		27.666	24.328
Indefrysning ny ferielov (feriefond)		1.303	0
Langfristet i alt		176.792	173.388
Kortfristet gæld			
Forudmodtaget tilskud til Olympiske Lege m.v.	24	1.433	4.623
Periodeafgrænsningsposter		16.158	23.264
Øvrige kreditorer		8.412	4.775
Skyldig A-skat, pension, ATP m.v.		2.360	2.220
Skyldige feriepenge		4.764	6.455
Kortfristet gæld i alt		33.127	41.337
Gæld i alt		209.919	214.725
PASSIVER I ALT		296.919	307.663
Eventualforpligtelser og pantsætninger	25		

Pengestrømsopgørelse

tkr.	2019	2018
Årets resultat	-2.826	-4.347
Afskrivninger Idrættens Hus	6.026	6.026
Afskrivninger driftsmidler	181	152
Forudmodtaget tilskud til OL	-3.191	2.140
Resultat før afskrivninger og hensættelser	190	3.971
Ændring i specialforbund	2.645	-2.172
Ændring i øvrige debitorer	1.633	3.371
Ændring i varelager	70	-180
Ændring i forudmodtagne tilskud	0	1.983
Ændring i skyldig A-skat, ATP, feriepenge, m.v.	-1.549	819
Ændring i skyldige omk., øvrige kreditorer	-3.469	16.744
Driftens likviditetsvirkning	-480	148
Investering		
Køb af driftsmidler og inventar	0	-1.663
Finansielle anlægsaktiver	-202	1.468
Finansiering		
Afskrivning på tinglysningsafgift	65	65
Tilgang/afgang særlige formål/puljer	226	559
Samlet likviditetsforskydning	-391	577
Likvide beholdninger, primo	17.963	17.386
Likvide beholdninger, ultimo	17.572	17.963
Likvide beholdninger kan specificeres således:		
Bank og kassebeholdning, netto	17.572	17.963
Likvide beholdninger i alt	17.572	17.963

Noter

	Budget 2020	tkr.	Regnskab 2019	Budget 2019	Regnskab 2018
1		Andel overskud Danske Lotterispil			
	306.118	Modtaget tilskud i året	303.688	304.291	301.278
	306.118	Andel overskud Danske Lotterispil i alt	303.688	304.291	301.278
2		Renter og udbytte			
		Indtægter			
	85	Renter div. udlån, udbytte, m.v.	54	200	105
	85	Indtægter i alt	54	200	105
		Udgifter			
	65	Andel stiftelsesomkostninger prioritetslån	65	65	65
	270	Renter kassekredit	390	385	305
	335	Udgifter i alt	455	450	370
	-250	Renter og udbytte i alt	-401	-250	-265
3		Kollektive forsikringer (DIF og DGI)			
	32.191	Samlet præmie	31.613	31.520	32.020
	-2.575	Bonus Tryghedsgruppen, reg. præmie tidl. år	-2.634	-2.492	-2.521
	-3.273	Præmiebonus	-3.341	-3.327	-3.440
	26.343	Kollektive forsikringer i alt (DIF og DGI)	25.638	25.701	26.059
	14.488	DIF's andel, 55 %	14.101	14.136	14.333
	9.488	Specialforbund andel (opkrævet)	-9.136	-9.136	-8.784
	5.000	Kollektive forsikringer i alt (DIF - centralt)	4.965	5.000	5.549

Noter

	Budget 2020	tkr.	Regnskab 2019	Budget 2019	Regnskab 2018
4					
		Faciliteter, pol. program			
	1.205	Gager og pensionsudgifter	1.136	1.221	1.109
	30	Møder, rejser og repræsentation	25	50	94
	20	Administrationsudgifter	21	20	22
	46	Intern husleje	43	43	45
	0	Facilitetsstrategier	20	20	0
	350	Skoleprojekt	0	0	0
	100	Byplanlægning	0	0	0
	0	Regionale udviklingsplaner	60	75	0
	0	Fondsprojekter	210	200	0
	0	Kortlægning af muligheder for idræt i naturen	25	35	0
	0	Projekt danske trailcentre	60	75	150
	0	Projekt bæredygtige idrætsanlæg	20	25	0
	<u>1.751</u>	Faciliteter, pol. program i alt	<u>1.620</u>	<u>1.764</u>	<u>1.420</u>
5					
		BDFL vision 25-50-75			
		Indtægter			
	30.000	Tilskud Visionen fra TrygFonden og Nordea- fonden	31.000	30.000	34.000
	3.000	Tilskud til SPF fra TrygFonden, Nordea-fonden og NovoNordisk	6.272	772	1.304
	0	Periodiserede indtægter	872	0	878
	<u>33.000</u>	Indtægter i alt	<u>38.144</u>	<u>30.772</u>	<u>36.182</u>
		Udgifter			
	500	DIF afholdt vision- og udviklingspulje	750	500	1.754
	33.000	Uddeling af ansøgte midler	38.144	30.772	36.182
	<u>33.500</u>	Udgifter i alt	<u>38.894</u>	<u>31.272</u>	<u>37.936</u>
	<u>500</u>	BDFL vision 25-50-75 i alt	<u>750</u>	<u>500</u>	<u>1.754</u>

Noter

	Budget 2020	tkr.	Regnskab 2019	Budget 2019	Regnskab 2018
6		Olympisk og internationalt arbejde			
		Indtægter			
	7.946	Olympiske sponsorer	7.911	7.568	6.499
	-590	Omkostninger ifm. olympiske aftaler via Sport One DK P/S	-334	-334	-752
	24.705	Ansøgte midler fra KIRKBI	15.606	1.574	6.869
	300	Ansøgte midler fra IOC, Olympic Solidarity mv.	2.050	400	676
	0	Periodiserede indtægter fra IOC	-730	0	0
	900	Tilskud fra IOC, Olympic Solidarity m.v.	983	870	1.087
	33.261	Indtægter i alt	25.486	10.078	14.379
		Udgifter			
	4.534	Gager og pensionsudgifter	4.509	4.448	4.132
	534	Møder, rejser, repræsentationsudgifter m.v.	415	1.265	469
	558	Administrationsudgifter mv.	405	600	480
	171	Intern husleje	161	161	157
	350	Varemærkeregistrering/rettigheder	209	465	216
	100	DM medaljer og graveringer	34	100	110
	24.705	Uddeling af ansøgte midler fra KIRKBI	15.606	1.574	6.869
	300	Uddeling af ansøgte midler fra IOC, Olympic Solidarity m.v.	1.320	400	676
	31.252	Udgifter i alt	22.659	9.013	13.109
		Olympiske Lege, EYOF m.v.			
	0	Vinter OL Pyeongchang	0	0	1.323
	0	EYOF vinter 2019	70	50	0
	0	EYOF sommer 2019	365	450	0
	0	YOG 2018/2020	0	0	339
	0	Beach Games	288	150	0
	0	European Games 2019	1.098	2.000	0
	15.000	OL sommer, Tokyo 2020	0	0	0
	-9.344	Overført til OL-hensættelse, note 24 og ledelsesberetningen	5.028	2.584	3.651
	5.656	Udgifter til Olympiske Lege, EYOF m.v. i alt	6.849	5.234	5.313
	3.647	Olympisk og internationalt arbejde i alt	4.022	4.169	4.043
		Olympisk og Int. arb. - fordelt på aktiviteter			
	794	Olympisk og internationalt arbejde	1.609	1.419	1.758
	1.208	Bekæmpelse af matchfixing, dopingnævn og udvalg m.v.	993	1.175	842
	1.645	Talantarbejde, pol. program	1.420	1.575	1.443
	3.647	Olympisk og Int. arb. - fordelt på aktiviteter	4.022	4.169	4.043

Noter

	Budget 2020	tkr.	Regnskab 2019	Budget 2019	Regnskab 2018
6		Uddeling af ansøgte midler fordeles således:			
		Indtægter (KIRKBI)			
	10.000	KIRKBI	10.000	10.000	20.000
	14.705	Periodiserede indtægter	5.604	-1.574	-13.131
	<u>24.705</u>	Indtægter i alt	<u>15.604</u>	<u>8.426</u>	<u>6.869</u>
		Udgifter			
	6.039	Direkte individuel støtte til atleter	5.951	4.806	1.155
	7.100	Midlertidige ansættelser	3.499	730	819
	1.351	Test-events og forberedelse	1.746	0	0
	3.000	High-performance	0	0	0
	738	Talantarbejde - tidsbegrænsede samarbejdsaftaler	1.119	1.835	2.427
	5.777	Paralympiske indsatsområder	2.866	750	1.973
	700	Aktivering af partnerskab	423	305	495
	<u>24.705</u>	Udgifter i alt	<u>15.604</u>	<u>8.426</u>	<u>6.869</u>
	<u>0</u>	KIRKBI i alt	<u>0</u>	<u>0</u>	<u>0</u>
7		Team Organisation og Ledelse			
		Indtægter			
	0	Periodiserede indtægter	0	0	514
	<u>0</u>	Indtægter i alt	<u>0</u>	<u>0</u>	<u>514</u>
		Udgifter			
	4.607	Gager og pensionsudgifter	4.665	4.634	4.747
	160	Kurser, efteruddannelse og personaleudgifter	181	140	109
	480	Møder, rejser og repræsentation	501	520	460
	110	Administrationsudgifter	130	192	136
	120	IT-anskaffelser, assistance og afskrivninger	117	110	111
	160	Intern husleje	150	150	157
	60	Publikationer og informationsmaterialer	38	60	25
	50	Udviklingsudvalg (møder, rejser, konferencer m.v.)	70	50	5
	0	Uddeling ansøgte puljemidler	0	0	514
	<u>5.747</u>	Udgifter i alt	<u>5.852</u>	<u>5.856</u>	<u>6.264</u>
	<u>5.747</u>	Team Organisation og Ledelse i alt	<u>5.852</u>	<u>5.856</u>	<u>5.750</u>

Noter

	Budget 2020	tkr.	Regnskab 2019	Budget 2019	Regnskab 2018
8		Team Brede og Motion			
		Indtægter			
	0	Diverse indtægter	95	0	31
	0	Indtægter i alt	95	0	31
		Udgifter			
	4.631	Gager og pensionsudgifter	4.583	4.579	4.186
	147	Kurser, efteruddannelse og personaleudgifter	98	140	125
	250	Møder, ophold, fortæring, rejser og repræsentation	306	200	272
	95	Administrationsomkostninger	43	40	34
	100	Motionsidræt for voksne	54	100	7
	150	Innovation og partnerskab	47	150	136
	100	Børne og ungdomsidræt	63	100	97
	0	Børne/unge kampagne	150	150	0
	160	Intern husleje	150	150	135
	100	IT-anskaffelser, IT-assistance, afskrivn.	157	120	100
	30	Publikationer, pjecer og informationsmaterialer	94	104	104
	5.763	Udgifter i alt	5.745	5.833	5.196
	5.763	Team Brede og Motion i alt	5.650	5.833	5.165
9		Uddannelses- og kursusvirksomhed			
		Indtægter			
	1.105	Øvrig kursusafgift og materialesalg	1.011	1.000	1.146
	0	Tilskud fra undervisningsministeriet	32	55	37
	350	Idrættens trænerakademi	572	510	297
	0	Bestyrelses- og lederudvikling	530	0	0
	840	Diplomtræneruddannelse	628	840	555
	0	Coachuddannelse	226	250	196
	250	E-læring	194	250	168
	2.545	Indtægter i alt	3.193	2.905	2.399
		Udgifter			
	1.020	Øvrig kursusafvikling og materialesalg	1.285	985	905
	474	Idrættens trænerakademi	593	615	293
	450	Bestyrelses- og lederudvikling	681	450	263
	1.120	Diplomtræneruddannelse	594	1.144	602
	0	Coachuddannelse	231	260	95
	540	E-læring	402	520	387
	3.604	Udgifter i alt	3.786	3.974	2.545
	1.059	Uddannelses- og kursusvirksomhed i alt	593	1.069	146

Noter

	Budget 2020	tkr.	Regnskab 2019	Budget 2019	Regnskab 2018
10		Idræt og Integration			
		Indtægter			
	10.500	Tilskud udl. og Intergrat.ministeriet, Nordea fonden m.v.	12.405	10.500	11.197
	0	Periodiserede indtægter	-23	0	59
	<u>10.500</u>	Indtægter i alt	<u>12.382</u>	<u>10.500</u>	<u>11.256</u>
		Udgifter			
	1.295	Gager og pensionsudgifter	1.325	1.307	1.327
	310	Møder, rejser og repræsentation	208	310	142
	140	Administrationsudgifter	136	140	38
	48	IT-anskaffelser, assistancer og afskrivninger	37	48	32
	106	Husleje	43	103	100
	10.500	Uddeling ansøgte midler	12.382	10.500	11.256
	130	Puljemidler	136	130	40
	<u>12.529</u>	Udgifter i alt	<u>14.267</u>	<u>12.538</u>	<u>12.935</u>
	<u>2.029</u>	Idræt og Integration i alt	<u>1.885</u>	<u>2.038</u>	<u>1.679</u>

Noter

	Budget 2020	tkr.	Regnskab 2019	Budget 2019	Regnskab 2018
11		Public Affairs			
		Indtægter			
	0	Tilskud Industriens Fond	1.519	1.636	1.083
	4.000	Tilskud Forsvarsministeriet	2.271	940	1.480
	0	Periodiserede indtægter	-426	0	665
	<u>4.000</u>	Indtægter i alt	<u>3.364</u>	<u>2.576</u>	<u>3.228</u>
		Udgifter			
	8.027	Gager og pensionsudgifter	8.000	8.256	8.102
	140	Kurser, efteruddannelse og personaleudgifter	134	130	251
	620	Møder, rejser og repræsentation	517	470	431
	360	Administrationsudgifter	310	350	346
	251	Intern husleje	236	236	259
	134	IT-anskaffelser, assistance og afskrivninger	282	134	146
	25	Publikationer og informationsmaterialer	64	25	54
	210	Autodrift	270	210	163
	70	Idrætsråd og regionsmøder	110	70	38
	100	Miljø	275	90	59
	60	Juridisk og konsulent assistance	308	50	56
	4.000	Uddeling af ansøgte midler Industriens Fond, Soldaterprojekt	3.364	2.576	3.228
	0	DIF's tilskud til Soldaterprojektet og Innovationslab	73	150	125
	<u>13.997</u>	Udgifter i alt	<u>13.943</u>	<u>12.747</u>	<u>13.258</u>
	<u>9.997</u>	Public Affairs alt	<u>10.579</u>	<u>10.171</u>	<u>10.030</u>

Uddeling af ansøgte midler fordeles således:

		Industriens Fond (Innovationslab)			
	0	Gager og pensionsudgifter	1.252	1.397	1.413
	0	Kontakt specialforbund og virksomheder	147	0	0
	0	Afholdelse af workshops m.v.	25	55	56
	0	Afholdelse af idegenereringsevents m.v.	5	20	11
	0	Omkostninger målrettet eventinnovation	3	0	56
	0	Kørsel og rejseaktivitet	4	20	19
	0	Kommunikation, publikationer, ann. m.v.	59	15	18
	0	Kontorhold m.v. (ex. intern husleje)	67	49	25
	0	Revision	40	30	0
	0	Evaluering	21	50	0
	<u>0</u>	Industriens Fond i alt	<u>1.623</u>	<u>1.636</u>	<u>1.598</u>

Noter

Budget 2020	tkr.	Regnskab 2019	Budget 2019	Regnskab 2018
	DIF's Soldaterprojekt			
	Indtægter			
4.000	Tilskud fra fonde	530	1.180	1.230
1.000	Tilskud fra DIF m.v.	1.059	1.400	780
<u>5.000</u>	Indtægter i alt	<u>1.589</u>	<u>2.580</u>	<u>2.010</u>
	Udgifter			
180	Administration / drift	478	600	208
2.000	Aktiviteter	530	880	1.475
2.820	Løn m.v.	2.322	2.040	1.957
<u>5.000</u>	Udgifter i alt	<u>3.330</u>	<u>3.520</u>	<u>3.640</u>
<u>0</u>	DIF's Soldaterprojekt i alt	<u>1.741</u>	<u>940</u>	<u>1.630</u>
<u>0</u>	Uddeling ansøgte midler i alt	<u>3.364</u>	<u>2.576</u>	<u>3.228</u>

Noter

	Budget 2020	tkr.	Regnskab 2019	Budget 2019	Regnskab 2018
12					
		Kommunikation			
		Indtægter			
	350	Idrætsliv, annoncer og abonnemeter m.v.	433	440	225
	350	Indtægter i alt	433	440	225
		Udgifter			
	4.042	Gager og pensionsudgifter	3.827	3.899	4.374
	196	Kurser, efteruddannelse og personaleudgifter	159	176	131
	100	Møder, rejser og repræsentation	99	92	107
	78	Administrationsudgifter	60	66	53
	126	Intern husleje	118	118	124
	266	IT-anskaffelser, assistance og afskrivninger	388	246	307
	70	Ekstern konsulentassistance	22	70	89
	1.989	Idrætsliv, inkl. journalist og grafisk produktion	1.848	2.019	1.891
	1.855	Analysevirksomhed	1.745	1.819	1.742
	200	Elektronisk presseklip service	301	400	257
	504	Trykkeudgifter og fotokøb	180	464	470
	148	Idrættens bibliotek	206	212	176
	300	Internetudgifter/hjemmeside	111	200	202
	210	Hall of Fame	235	210	202
	10.084	Udgifter i alt	9.299	9.991	10.125
	9.734	Kommunikation i alt	8.866	9.551	9.900
		Idrættens Medieudvalg			
		Indtægter			
	2.425	TV-indtægter, DR og TV 2	2.425	2.425	2.425
	475	Øvrige indtægter	446	475	730
	2.900	Indtægter i alt	2.871	2.900	3.155
		Udgifter			
	700	DR-streaming	456	700	700
	75	DR-sportsrevy	75	75	75
	350	Sekretær, møder, 23 Video mv.	371	350	333
	670	ForbundsPR: Løn, kurser, avis + diverse	772	670	662
	573	ForbundsPR: Freelancere, herunder transport	431	573	492
	175	ForbundsPR: Netværk/seminarer	353	175	226
	70	Husleje, IT-support, soft- og hardware	71	70	48
	287	Medieudvalgets frie midler	116	287	60
	2.900	Udgifter i alt	2.645	2.900	2.596
	0	Idrættens Medieudvalg - til/fra egenkap., jf. note 23	226	0	559

Noter

	Budget 2020	tkr.	Regnskab 2019	Budget 2019	Regnskab 2018
13		Økonomi			
		Indtægter			
	2.350	Regnskabs- og lønassistance for TD, SODK, SPF m.v.	2.271	2.400	2.165
	2.350	Indtægter i alt	2.271	2.400	2.165
		Udgifter			
	5.607	Gager og pensionsudgifter	5.448	5.516	5.382
	110	Kurser, efteruddannelse og personaleudgifter	85	110	92
	240	Møder, rejser og repræsentation	149	240	141
	166	Administrationsudgifter	49	172	110
	183	Intern husleje	172	172	180
	459	IT-anskaffelser, assistance og afskrivninger	471	460	394
	500	Revision, juridisk assistance og konsulentassistance	443	500	394
	160	Autodrift	151	160	160
	80	Bankudgifter	73	80	64
	300	Kursussystem, integration til nyt økonomisystem	0	0	0
	1.400	Licens økonomisystem	1.407	1.360	1.316
	0	Udvikling økonomisystem	175	40	10
	9.205	Udgifter i alt	8.623	8.810	8.243
	6.855	Økonomi i alt	6.352	6.410	6.078
		Administration af Foreningspuljen			
		Indtægter			
	1.410	Administrationsbidrag Foreningspuljen	1.416	1.416	1.288
	1.410	Indtægter i alt	1.416	1.416	1.288
		Udgifter			
	125	IT Systemudvikling	259	170	509
	60	Revision	135	80	0
	20	Kommunikation	22	20	13
	50	Kontorartikler m.v.	60	31	39
	5	Personaleudgifter	8	15	18
	1.150	Løn	932	1.100	709
	1.410	Udgifter i alt	1.416	1.416	1.288
	0	Administration af Foreningspuljen i alt	0	0	0

Noter

	Budget 2020	tkr.	Regnskab 2019	Budget 2019	Regnskab 2018
14		IT Service			
		Indtægter			
	100	Brugerbetaling CMS-system m.v.	205	200	188
	100	Indtægter i alt	205	200	188
		Udgifter			
	652	Gager og pensionsudgifter	637	645	627
	54	Kurser, efteruddannelse og personaleudgifter	36	79	26
	16	Møder, rejser og repræsentation m.v.	35	16	12
	891	Ekstern IT- og konsulentassistance og intern husleje	746	768	916
	600	Service, opdatering og abonnement	360	350	350
	420	Hosting	403	408	378
	408	Opgradering dif.dk, ekstranet m.m.	409	200	229
	244	Licenser m.v.	228	265	193
	0	Hardware og afskrivninger	71	0	23
	3.285	Udgifter i alt	2.925	2.731	2.754
	3.185	IT Service i alt	2.720	2.531	2.566
15		HR og fællesudgifter			
	590	Gager og pensionsudgifter	558	574	550
	140	Møder, rejser og repræsentation	86	160	114
	270	Administrationsudgifter m.v.	254	202	82
	23	Intern husleje	22	22	22
	60	IT-anskaffelser, assistance og afskrivninger	89	62	75
	120	Konsulentassistance	147	120	301
	435	Porto, kopi og telefon netto (inkl. indgået fra SPF)	509	480	396
	0	Regulering af feriepengeforpligtelse	-414	300	451
	325	Julefrokost lejere IH	289	305	333
	770	Fælles personale- og HR-udgifter	428	820	697
	425	ATP-kompensation, AER og Barselsfond	430	426	392
	340	Forsikringer	289	340	334
	3.498	HR og fællesudgifter i alt	2.687	3.811	3.747

Noter

	Budget 2020	tkr.	Regnskab 2019	Budget 2019	Regnskab 2018
16		Vedtægtsbestemt og national mødevirksomhed			
	1.545	Honorering/frikøb bestyrelsen	1.491	1.512	1.516
	1.075	Sportsgalla – Herning	974	925	956
	550	Repræsentantskabs- og dialogmøder	481	560	602
	595	Andre møder, rejser og repræsentation	932	575	629
	496	Administrationsudgifter inkl. IT-udstyr	300	451	321
	370	Bestyrelsesmøder	431	370	531
	300	Årets Sportsnavn	0	0	0
	120	Kurser og efteruddannelse	66	120	135
	90	Møde specialforbundsformænd København	121	80	72
	60	Gaver, ærestegn m.v.	11	60	34
	160	Autodrift, inkl. afskrivninger	130	160	247
	5.361	Vedtægtsbestemt og national mødevirksomhed i alt	4.937	4.813	5.043
		Specifikation: Honorering/frikøb af bestyrelsen			
	-285	Bestyrelshonorarer fra andre organisationer	-353	-285	-285
	1.125	Bestyrelshonorar, formand	1.120	1.112	1.101
	525	Bestyrelshonorar, næstformænd	524	505	507
	180	Frikøbsordning, bestyrelsen i øvrigt	200	180	193
	1.545	Honorering/frikøb af bestyrelsen i alt	1.491	1.512	1.516
17		Int. mødevirksomhed, udvalg og projekter			
	345	Internationale møder, rejser og repræsentation	283	345	381
	366	Lov- og appeludvalg	321	415	373
	55	Aktivkomiteen, Idrættens Fællesråd, arbejdsgrupper m.v.	28	55	19
	500	Idrætskongres	466	500	-179
	1.266	Int. mødevirksomhed, udvalg og projekter i alt	1.098	1.315	594

Noter

	Budget 2020	tkr.	Regnskab 2019	Budget 2019	Regnskab 2018
18					
		Kontorfaciliteter			
		Indtægter			
	16.500	Husleje, specialforbundene m.fl.	16.238	16.400	16.352
	1.691	Husleje, internt DIF	1.570	1.674	1.472
	1.620	Overskudsandel Idrættens Hus, Hotel og Konference jf.note 27	724	2.059	1.687
	<u>19.811</u>	Indtægter i alt	<u>18.532</u>	<u>20.133</u>	<u>19.511</u>
		Udgifter			
	1.129	Gager og pensionsudgifter	1.332	1.452	1.531
	132	Administrationsudgifter mv.	165	154	206
	3.566	Kantine	3.384	3.176	3.199
	1.431	Fællesarealer vedligeholdelse, nyanskaffelser mv.	3.314	1.940	3.332
	2.790	Rengøring og vinduespolering	2.624	2.750	2.570
	2.960	El	2.363	2.600	2.588
	2.450	Fjernvarme	2.048	2.500	2.207
	1.272	Kontorudlejning vedligeholdelse, nyanskaffelser mv.	1.672	2.325	1.586
	2.834	IT-anskaffelser, assistance og afskrivninger	645	1.849	1.695
	644	Ejendomsforsikring	637	630	624
	600	Ejendomsskat	586	600	586
	340	Vagtordning	294	300	332
	750	Vand	273	700	874
	280	Leasing af kopimaskiner	256	270	257
	<u>21.178</u>	Udgifter i alt	<u>19.593</u>	<u>21.246</u>	<u>21.587</u>
	<u>1.367</u>	Kontorfaciliteter i alt	<u>1.061</u>	<u>1.113</u>	<u>2.076</u>

Noter

tkr.	31/12 2019	31/12 2018
19 Idrættens Hus		
Anskaffelsessum, primo	376.930	376.930
Årets tilgang	0	0
Årets afgang	0	0
Anskaffelsessum, ultimo	376.930	376.930
Afskrivninger, primo	-139.526	-133.500
Årets afskrivning, via resultatopgørelsen	-6.026	-6.026
Idrættens Hus i alt	231.378	237.404
Kontantværdi ved offentlig vurdering pr. 1. oktober 2016 udgør 340.000 tkr.		
20 Driftsmidler og inventar		
Anskaffelsessum, primo	7.560	5.897
Årets tilgang	0	1.663
Årets afgang	0	0
Anskaffelsessum, ultimo	7.560	7.560
Afskrivninger, primo	-6.003	-5.851
Afskrivninger på årets afgang	0	0
Årets afskrivning	-181	-152
Driftsmidler og inventar i alt	1.376	1.557
21 Overført resultat		
Overført resultat, primo	50.370	49.717
Årets overførte resultat	2.342	653
Overført resultat i alt	52.712	50.370
22 Reserve for dagsværdireguleringer		
Dagsværdireguleringer af finansielt instrument, primo	-24.328	-25.373
Dagsværdiregulering af finansielt instrument i årets løb	-3.338	1.045
Reserve for dagsværdireguleringer ultimo	-27.666	-24.328

Noter

23 Henlagt til særlige formål

	Primo 2019	Tilgang	Afgang	Ultimo 2019
Reguleringspuljen	10.000	0	5.000	5.000
Understøttelse af visionen	23.967	0	0	23.967
Større tværidrætslige tiltag	10.000	0	168	9.832
Huslejetilskud Idrættens Hus	15.000	0	0	15.000
Lånefonden	6.009	0	0	6.009
Idrættens Medieudvalg (jf. note 12)	1.920	226	0	2.146
Henlagt til særlige formål i alt	66.896	226	5.168	61.954

24 Forudmodtaget til Olympiske Lege m.v.

	31/12 2019	31/12 2018
Periodiseret, primo	4.623	1.983
Olympiske sponsorer, jf. note 6	7.911	6.499
Aktivering olympisk aftale via Sport One DK P/S, jf. note 6	-334	-752
Anvendt samt forudbetalinger OL m.v	-10.768	-3.107

Forudmodtaget til Olympiske Lege m.v. i alt

	1.432	4.623
--	-------	-------

Saldoen kan specificeres således:

Bevægelser i 2017:

Olympiske sponsorer netto 2017	2.293	2.293
I alt 2017	2.293	2.293

Bevægelser i 2018:

Olympiske sponsorer netto 2018	5.747	5.747
Indtægtsført andel af IOC-indtægter for 2018	-773	-773
Anvendt i forbindelse med OL m.v.:		
Vinter OL 2018 Pyeongchang	-1.323	-1.323
I alt 2018, jf. note 6	3.651	3.651

Bevægelser i 2019:

Olympiske sponsorer netto 2019	7.577	0
Indtægtsført andel af IOC-indtægter for 2019	-1.451	0
Anvendt i forbindelse med OL m.v.:		
Euro Game	-1.098	0
I alt 2019, jf. note 6 og ledelsesberetningen	5.028	0

Forudbetalt OL m.v.:

Sommer OL 2020 Tokyo	-9.540	-1.321
----------------------	--------	--------

Forudmodtaget til Olympiske Lege m.v. i alt

	1.432	4.623
--	-------	-------

Noter

25 Eventualforpligtelser og pantsætninger

Som følge af de vedtagne retningslinjer for frikøb/honorering af bestyrelsen, påhviler der DIF en forpligtelse til efterløn (fratrædelsesgodtgørelse) til formanden. Denne forpligtelse beror på en række forudsætninger, som skal opfyldes før forpligtelsen kan komme til udbetaling. Forpligtelsen bliver indregnet i årsrapporten under "vedtægtsbestemt og national mødevirksomhed" i takt med, at forudsætningerne opfyldes.

I forbindelse med at DIF afholder omkostninger til Bevæg Dig For Livet, har DIF, under en række forudsætninger om mål, opfyldelse m.v., udover indeværende års tilsagn, en eventualforpligtelse til DGI Gadeidræt på 0,5 mio. kr. for 2020.

DIF har i forbindelse med videreførelse af Sport Event Denmark (SEDK) afgivet driftsgaranti til en ny multihal på 20 mio. kr. eller et tilskud på 5 mio. kr. pr. år i fire år fra og med 2017. Der mangler 1 års tilskud á 5 mio. kr. .

Noter

tkr

26 Direkte tilskud, specialforbund

Specialforbund	Strategistøtte	Grundstøtte	Initiativpuljen	Øvrige	Lovbestemttilskud	Revisions-tilskud	Visionspuljen	I alt 2019	I alt 2018
Dansk Arbejder Idrætsforbund	2.714	2.859	152	0	0	46	0	5.771	5.547
Danmarks Brydeforbund	1.158	408	139	0	0	27	0	1.732	1.737
Dansk Atletik Forbund	3.456	1.813	0	0	0	83	0	5.352	6.172
Badminton Danmark	3.100	2.827	300	0	0	0	0	6.227	6.083
Danmarks Basketball-Forbund	2.809	826	290	0	0	36	0	3.961	3.622
Den Danske Billard Union	875	798	0	0	0	27	0	1.700	1.809
Danmarks Bokse-Union	485	751	0	0	0	27	0	1.263	1.254
Dansk Boldspil-Union	4.165	8.306	275	0	6.681	325	0	19.752	19.213
Dansk BordTennis Union	1.898	846	400	0	0	46	0	3.190	3.039
Danmarks Bowling Forbund	1.644	730	0	0	0	27	0	2.401	2.541
Bueskydning Danmark	920	731	0	0	0	27	0	1.678	1.959
Dansk Cricket-Forbund	1.414	523	0	0	0	27	0	1.964	2.240
Danmarks Cykle Union	2.718	1.701	600	0	0	64	0	5.083	4.414
Dansk Faldskærms Union	944	518	0	0	0	27	0	1.489	1.477
Dansk Fægte-Forbund	1.380	428	0	0	0	27	0	1.835	1.808
Dansk Golf Union	2.629	3.325	300	0	0	0	0	6.254	6.265
Danmarks Gymnastik Forbund	3.997	5.204	0	0	0	83	0	9.284	9.093
Parasport Danmark	4.062	1.186	0	0	0	0	250	5.498	5.190
Dansk Hockey Union	348	217	55	0	0	27	0	647	667
Dansk Håndbold Forbund	4.098	3.412	733	0	0	113	0	8.356	7.548
Danmarks Ishockey Union	1.787	547	0	35	0	64	0	2.433	3.036
Dansk Judo og Ju-Jitsu Union	1.664	777	150	0	0	27	0	2.618	2.445
Dansk Kano og Kajak Forbund	2.861	1.194	715	0	0	46	0	4.816	4.054

Noter

Specialforbund	Strategistøtte	Grundstøtte	Initiativ- puljen	Øvrige	Lovbestemt- tilskud	Revisions- tilskud	Visions- puljen	I alt 2019	I alt 2018
Dansk Tennis Forbund	3.032	1.761	185	89	0	64	0	5.131	5.060
Dansk Militært Idrætsforbund	524	779	0	0	0	27	0	1.330	1.329
Dansk Orienterings-Forbund	1.681	652	290	0	0	34	0	2.657	2.341
Dansk Ride Forbund	2.894	2.368	0	0	0	83	0	5.345	5.651
Dansk Forening for Rosport	2.355	887	-1	0	0	46	0	3.287	3.381
Dansk Rugby Union	1.237	510	0	0	0	28	0	1.775	1.759
Dansk Sejlunion	3.290	1.950	600	0	0	64	0	5.904	5.257
Danmarks Skiforbund	1.805	868	0	0	0	46	0	2.719	2.714
Dansk Skytte Union	1.451	1.563	0	0	0	64	0	3.078	3.271
Dansk Skøjte Union	735	498	0	0	0	29	0	1.262	1.253
Danmarks Sportsdanserforbund	803	1.246	491	0	0	60	0	2.600	2.114
Dansk Sportsdykker Forbund	237	758	0	0	0	0	0	995	983
Dansk Svæveflyver Union	1.091	512	178	0	0	27	0	1.808	1.618
Dansk Svømmeunion	4.741	4.473	0	0	0	113	0	9.327	9.323
Dansk Vandski og Wakeboard Forbund	689	461	0	75	0	27	0	1.252	1.093
Volleyball Danmark	3.666	1.275	300	0	0	64	0	5.305	5.293
Dansk Vægtløftnings-Forbund	734	682	0	0	0	27	0	1.443	1.438
Dansk Amerikansk Fodbold Forbund	2.049	676	0	0	0	34	0	2.759	2.798
KFUMs Idrætsforbund	1.971	1.210	0	0	0	46	0	3.227	3.194
Rullesport Danmark	982	568	298	0	0	34	0	1.882	1.868
Dansk Kegle Forbund	782	615	0	0	0	18	0	1.415	1.428
Dansk Curling Forbund	398	208	0	0	0	28	0	634	855
Dansk Squash Forbund	852	586	0	0	0	28	0	1.466	1.454
Dansk Taekwondo Forbund	1.399	714	0	0	0	27	0	2.140	2.112

Noter

Specialforbund	Strategistøtte	Grundstøtte	Initiativ- puljen	Øvrige	Lovbestemt- tilskud	Revisions- tilskud	Visions- puljen	I alt 2019	I alt 2018
Dansk Karate Forbund	1.325	828	0	0	0	27	0	2.180	2.160
Dansk Hanggliding og Paragliding Union	289	172	0	0	0	28	0	489	710
Danmarks Motor Union	2.299	800	0	0	0	46	0	3.145	3.507
Dansk Softball Forbund	708	246	0	0	0	28	0	982	960
Dansk Automobil Sports Union	2.033	967	250	0	0	46	0	3.296	3.168
Dansk Triathlon Forbund	1.712	684	100	35	0	34	0	2.565	2.634
Dansk Minigolf Union	707	392	0	0	0	28	0	1.127	1.303
Dansk Styrkeløft Forbund	1.089	607	0	0	0	28	0	1.724	1.716
Moderne Femkamp Danmark	30	17	0	0	0	0	0	47	47
Floorball Danmark	1.561	820	0	0	0	46	0	2.427	2.320
Dansk Dart Union	1.012	638	0	0	0	28	0	1.678	1.820
Dansk Petanque Forbund	940	585	0	0	0	27	0	1.552	1.537
Dansk Klatreforbund	1.862	677	0	0	0	27	0	2.566	2.531
Dansk Kickboxing Forbund	171	511	0	0	0	28	0	710	702
Dansk Surf & Raft Forbund	556	0	211	276	0	27	0	1.070	687
IKC	0	1.857	750	0	0	0	0	2.607	2.580
Diverse	0	0	150	1.279	0	0	500	1.929	4.238
	106.818	75.548	7.911	1.789	6.681	2.642	750	202.139	201.420

Noter

27 Idrættens Hus, Hotel og Konference 2019

	Hotel	Restaurant	I alt	I alt	Afvigelse	I alt	2018-2019
	Faktisk	Faktisk	Faktisk 2019	Budget	Faktisk - budget	Faktisk 2018	Udvikling
Omsætning							
Værelser m.v.	7.129	0	7.129	6.562	567	6.421	708
Konference/mødelokaler	2.497	0	2.497	2.281	216	2.203	294
Idrætshaller	1.411	0	1.411	1.220	191	1.201	210
Frokost	0	5.427	5.427	5.685	-258	5.301	126
Restaurant m.v.	0	4.515	4.515	6.160	-1.645	5.837	-1.322
Morgenmad	0	1.303	1.303	1.307	-4	1.194	109
Hal arrangementer	0	2.354	2.354	2.765	-411	3.874	-1.520
Omsætning i alt	11.037	13.599	24.636	25.980	-1.344	26.031	-1.395
Vareforbrug							
Vareforbrug	2.400	5.953	8.353	8.724	-371	8.815	462
Provision - Brøndby Hallen	0	13	13	0	13	361	348
Vareforbrug i alt	2.400	5.966	8.366	8.724	-358	9.176	810
Dækningsbidrag	8.637	7.633	16.270	17.256	-986	16.855	-585

Noter

	Hotel	Restaurant	I alt	I alt	Afvigelse	I alt	2018-2019
	Faktisk	Faktisk	Faktisk 2019	Budget	Faktisk - budget	Faktisk 2018	Udvikling
Udgifter							
Markedsføring	312	300	612	392	-220	346	266
Løn og Personaleudgifter	3.979	6.734	10.713	10.577	-136	10.490	223
Husleje, vand, varme, el m.v.	18	1.477	1.495	1.623	128	1.504	-9
Vedl., nyanskaffelser og afskr.	382	322	704	783	79	1.037	-333
Administration	1.458	564	2.022	1.673	-349	1.791	231
Udgifter i alt	6.149	9.397	15.546	15.048	-498	15.168	378
Overskudsandel overført til DIF, jf. note 18	2.488	-1.764	724	2.208	-1.484	1.687	-963

Nøgletal

Køkkenprocent I	56 %	60 %	4 %
Køkkenprocent II (ex. provision)	56 %	60 %	4 %
Lønprocent	50 %	42 %	- 8 %

28 Idrættens Kompetencecenter

Resultatopgørelse

Budget		Faktisk	Budget	Faktisk
2020	Tkr.	2019	2019	2018
Indtægter				
0	DIF, Initiativpulje	0	0	750
2.502	DIF, tilskud	2.168	2.271	1.500
1.710	DIF, tilskud fra økonomisk støttestruktur	1.857	1.863	1.829
306	Øvrige indtægter	200	124	115
3.604	Regnskabsassistance	3.135	2.982	2.888
1.152	Administrationsassistance	745	818	626
523	Faglig ledelse	399	572	347
518	Kontorplads	367	177	354
0	Fundraiser	0	400	0
10.316	Indtægter i alt	8.871	9.207	8.409
Udgifter				
377	Administration	332	464	337
821	Lokaleomkostninger	809	815	807
220	Personaleudgifter	120	209	206
130	Konsulenter	70	142	117
527	IT	375	250	250
15	Bestyrelse og møder	15	22	19
8.163	Løn	7.119	7.240	6.582
10.253	Udgifter i alt	8.840	9.142	8.318
63	Årets resultat	31	65	91

Antal fuldtidsansatte pr. 31. december

Budget 2020		Regnskab 2019	Budget 2019	Regnskab 2018
	Fordelt på aktiviteter			
	Indirekte tilskud til specialforbund			
2,00	Idræt og Integration	2,00	2,00	2,00
2,00	Faciliteter, pol. program	2,00	2,00	2,00
1,00	Særlige indsatser i København	1,00	1,00	0,00
6,13	Udviklingsvirksomhed, Team Organisation og Ledelse	6,14	6,81	6,81
11,13	Indirekte tilskud til specialforbund i alt	11,14	11,81	10,81
	Eliteidrætsaktiviteter			
4,00	Olympisk og internationalt arbejde	4,00	4,00	4,00
2,00	Talantarbejde, pol. program	2,00	2,00	2,00
1,00	Projekt DM-uge	1,00	0,00	0,00
1,50	Bekæmpelse af matchfixing, doping m.v.	1,50	1,50	1,50
8,50	Eliteidrætsaktiviteter i alt	8,50	7,50	7,50
	Servicevirksomhed			
7,00	Uddannelsesvirksomhed, Team Bredde og Motion	7,00	6,00	6,00
1,00	IT Service	1,00	1,00	1,00
8,50	Kommunikation & analyse	8,50	8,50	8,50
1,00	Idrætsliv	1,00	1,00	1,00
17,50	Servicevirksomhed i alt	17,50	16,50	16,50
	Administration			
10,50	Public affairs	10,50	10,50	10,72
1,00	HR	1,00	1,00	1,00
7,78	Økonomi, inkl. regnskabs- og lønassistance SOD/TD ¹	7,78	7,78	7,78
19,28	Administration i alt	19,28	19,28	19,50
	Vedtægtsbestemt og national mødevirksomhed			
1,50	Formand & næstformænd	1,50	1,50	1,50
1,50	Vedtægtsbestemt og national mødevirksomhed i alt	1,50	1,50	1,50
	Ejendomsdrift			
3,00	Kontorudlejning	2,00	3,00	3,00
3,00	Ejendomsdrift i alt	2,00	3,00	3,00
60,91	Samlet antal ansatte fordelt på aktiviteter³	59,92	59,59	58,81

¹ 50 % finansieres af samarbejdspartnere

² Derudover er der ansat 1 elev og 10 praktikanter

Antal fuldtidsansatte pr. 31. december (fortsat)

Budget 2020		Regnskab 2019	Budget 2019	Regnskab 2018
	Ansatte finansieret af eksterne midler			
1,00	Udviklingsvirksomhed (Vision 25-50-75)	1,00	1,00	1,00
1,00	Kommunikation (Vision 25-50-75)	1,00	1,00	1,00
1,00	Get2Sport (Nordea-fonden)	1,00	1,00	1,00
2,00	Idrættens Innovationslab (Industriens Fond)	2,00	2,00	2,00
3,40	DIF Soldaterprojekt (Forsvarsministeriet)	3,40	3,81	3,40
2,50	TV-koordinator (Medieudvalg)	2,50	1,50	1,50
3,00	Public Affairs (Vision 25-50-75)	3,00	2,00	2,00
2,00	DIF og DGI's Foreningspulje	1,00	2,00	2,00
1,00	Kirkbi A/S (Parasport)	1,00	1,00	1,00
1,00	William Demant Fonden	1,00	0,00	0,00
17,90	Ansatte finansieret af eksterne midler i alt	16,90	15,31	14,90

Regnskab opstillet efter Kulturministeriets bekendtgørelse

tkr.	Regnskab 2019	Budget 2019	Regnskab 2018
Resultatopgørelse			
	Note		
Indtægter			
Tilskud			
Tilskud fra Kulturministeriet	303.688	304.291	301.278
Tilskud fra Undervisningsministeriet	32	55	37
Tilskud fra Idrættens Medieudv. – TV-koordinator og Web-tv	2.871	2.900	2.679
Tilskud fra Team Danmark – Idrættens Træner akademi m.v.	300	265	100
Tilskud fra Udlændinge-, Integrations-, og Boligministeriet til Get2Sport	6.077	6.000	6.000
Tilskud fra Tryg Fonden til Vision 25-50-75/BDFL	16.000	15.772	16.000
Tilskud fra Tryg Fonden til Get2Sport	1.000	1.000	0
Tilskud fra Nordea-fonden til Vision 25-50-75/BDFL	15.000	15.000	18.000
Tilskud fra Nordea-fonden til Rend og hop med Oliver	772	0	1.304
Tilskud fra Nordea-fonden til Skole OL (DAF)	3.000	0	0
Tilskud fra Nordea-fonden Royal Run (DAF)	2.500	0	0
Tilskud fra Nordea-fonden til Get2Sport	5.305	4.500	5.044
Tilskud fra Nordea-fonden til Årets Holdkammerat	0	0	426
Tilskud fra KIRKBI til OL og PL	16.926	16.900	6.870
Tilskud fra William Demant til PL	298	300	0
Tilskud fra A.P. Møller Fonden til Bevægelse i skolen 2.0	0	0	88
Donation fra Guldsmeden Hotels til Idræt for alle	50	50	212
Tilskud fra Forsvarsministeriet til Soldaterprojektet	2.272	2.272	1.630
Tilskud fra Industriens Fond til Innovation Lab	1.519	1.528	1.598
Tilskud fra Proctor & Gamble til #LikeAGirl	117	0	240
Tilskud fra IOC/EOC/Olympic Solidarity m.v.	3.838	4.385	3.255
Tilskud i alt	381.565	375.218	364.761
Øvrige indtægter			
Ejendomsdrift IH – husleje, udlejning værelser m.v.	18.720	20.257	20.068
Brugerbetaling kollektive forsikringer, SPF	9.136	9.136	8.784
Præmiebonus kollektive forsikringer, TRYG	3.286	3.286	3.312
Sponsorindtægt – TOP sponsor IOC	7.911	7.568	6.499
Udbytte – Sport One Danmark P/S	4.200	5.000	3.500
Kursusindtægter	2.941	2.585	2.139
Salgsindtægter	4.065	4.041	3.589
Renter og udbytter	-401	-250	-265
Øvrige indtægter i alt	49.858	51.623	47.626
Indtægter i alt	431.423	426.841	412.387

Regnskab opstillet efter Kulturministeriets bekendtgørelse

tkr.	Regnskab 2019	Budget 2019	Regnskab 2018
Resultatopgørelse, fortsat			
Udgifter			
Lovbestemte udgifter			
Lovbestemt tilskud, Team Danmark	24.204	24.252	24.012
Lovbestemt tilskud, Dansk Boldspil Union	6.681	6.694	6.628
Lovbestemte udgifter i alt	30.885	30.946	30.640
Aktivitetsbestemte udgifter, specialforbund, m.v.			
Økonomisk støttestruktur – strategi- og grundstøtte	182.366	182.582	180.775
Økonomisk støttestruktur – initiativpulje	7.911	9.444	7.949
Særligt tilskud TankeSport	850	850	850
Revisionstilskud, specialforbund	2.642	2.650	2.494
Synlighed om frivillige ledere	110	100	99
Nye medlemsformer	77	50	79
Kollektive forsikringer	17.387	17.422	17.644
Vision 25-50-75	31.750	31.272	35.300
Sport Event Danmark	5.000	5.000	5.000
Strategisk udviklingspulje	0	0	1.758
Fælles Medlemsregistrering – CFR	539	500	364
Undersøgelse af forholdene for elitesvømmere i Dansk Svømmeunion	586	0	0
Særlige indsatser København	525	600	0
Faciliteter, pol. program	1.657	1.764	1.420
NEC samarbejde med Team Danmark	363	468	464
Idrættens Kompetencecenter	2.168	2.000	1.500
Tilskud fra Nordea-fonden til Rend og hop med Oliver	772	0	0
Tilskud fra Nordea-fonden til Skole OL (DAF)	3.000	0	0
Tilskud fra Nordea-fonden Royal Run (DAF)	2.500	0	0
Projekt Foreningsfitness	1.432	1.500	1.525
Projekt Mangfoldighed	25	300	163
Projekt DM-ugen	168	0	0
Internationalt samarbejde m.v.	469	350	500
Aktivitetsbestemte udg., specialforbund, m.v. i alt	262.297	256.852	257.884
Eliteidrætsaktiviteter			
Olympisk og internationalt arbejde	32.742	33.022	20.564
Eliteidrætsaktiviteter i alt	32.742	33.022	20.564

Regnskab opstillet efter Kulturministeriets bekendtgørelse

tkr.	Regnskab 2019	Budget 2019	Regnskab 2018
Resultatopgørelse, fortsat			
Breddeidrætsaktiviteter			
Team Organisation og Ledelse	6.173	6.356	6.541
Team Bredde og Motion	5.549	5.333	5.196
Uddannelses- og kursusvirksomhed	3.953	4.022	2.588
Idræt og Integration	14.098	14.490	12.969
Tilskud, andre organisationer	571	100	545
Breddeidrætsaktiviteter i alt	30.344	30.301	27.839
Andre udgifter			
Public Affairs	14.370	13.971	13.161
Kommunikation og analyse	12.474	12.191	12.775
Økonomi	8.622	8.810	8.234
IT Service	2.925	2.731	2.754
HR og fællesudgifter	3.644	4.811	4.679
Vedtægtsbestemt og national mødevirksomhed	4.961	4.813	5.043
Int. mødevirksomhed, udvalg og projekter	1.126	1.315	643
Andre udgifter i alt	48.122	48.642	47.289
Ejendomsdrift og afskrivninger			
Kontorfaciliteter	19.781	21.420	22.144
Prioritetsrenter	4.054	4.532	4.348
Afskrivninger	6.026	6.026	6.026
Ejendomsdrift og afskrivninger i alt	29.861	31.978	32.518
Udgifter i alt	434.251	431.741	416.734
ÅRETS RESULTAT	-2.827	-4.900	-4.347

Noter til regnskab opstillet efter Kulturministeriets bekendtgørelse

tkr.	Regnskab 2019	Budget 2019	Regnskab 2018
A Salgsindtægter			
Kontingenter	1	1	1
Uddannelsesvirksomhed – publikationer og royalty	196	0	114
Kommunikation – annoncer, abonnementer m.v.	439	440	197
Økonomi, løn- og regnskabsassistance m.v.	2.270	2.400	2.156
IT, brugerbetaling Sitecore	205	200	188
Fællesudgifter – porto, telefon m.v.	954	1.000	933
Salgsindtægter i alt	4.065	4.041	3.589

Bevæg dig for livet - bilag 1

For at lykkes med at bevæge endnu flere danskere favner Bevæg dig for livet bredt:

- *Motionsidræt:* Bevæg dig for livet kombinerer DGI's landsdelsforeningers lokale forankring med specialforbundenes idrætsspecifikke ekspertise og kan derfor være på forkant med udviklingstendenser. Med afsæt i DGI og DIF's solide idrætsfaglige ekspertise og erfaringer fra foreningsidrætten, er der udviklet et samlet Bevæg dig for livet motionsudbud med 30 motionstilbud i mere end 13 idrætsgrene. Igen i 2019 var det i særlig grad Royal Run som enkeltbegivenhed, der tiltrak sig offentlighedens interesse: Godt 82.000 danskere gennemførte enten "en mile", 5 km eller 10 km og heraf var mere end 30 pct. førstegangsløbere. Royal Run 2019 har slået flere rekorder, bl.a. Danmarks største 10 km-løb og verdens største mile-løb.
- *Foreningsliv og fællesskaber:* DGI og DIF har et stærkt netværk af 14 landsdelsforeninger, 62 specialforbund og 11.500 foreninger med mere end 500.000 frivillige. Foreningerne er rygraden i Bevæg dig for livet, og der har også i 2019 været et stærkt fokus på at sikre medejerskab, forandringsparathed og kompetencer blandt de frivillige kræfter: i 2019 var foreningskampagnen med mailudsendelse til alle foreninger i Danmark, tilhørende videomateriale og invitation om webinar (foreningsudvikling til alle foreninger i DIF/DGI) en af de største centrale indsatser. Alle 13 visionsidrætter deltog i kampagnen.
- *Motion på nye arenaer:* For at nå ud til nye målgrupper, som foreningslivet har svært ved at trænge igennem til, skal der indgås partnerskaber med centrale aktører, der kan bane vejen for at aktivere danskerne og skabe forbindelser til foreningslivet. Der er i den forbindelse indgået partnerskabsaftaler med Friluftsrådet, Ældresagen og DFHO.
- *Bevægelsen i Danmark – synlighed:* Det primære formål med kommunikation, marketing og kampagneaktiviteter i Bevæg dig for livet er at aktivere flere danskere i idrætten generelt og i foreningslivet. I 2019 kørte Bevæg dig for livet "Alt Tæller", som var en SoMe-kampagne målrettet inaktive danskere. Sundhedsstyrelsen bakkede op om kampagnen, P4 dækkede kampagnen i hele uge 38 via et indgået mediesamarbejde og alle visionskommuner deltog i kampagnen, bl.a. med uddelingen af 480 Alt Tæller-pakker til arbejdspladser.
- *Medejerskab – visionskommuner:* Der er stor interesse fra de danske kommuner om at blive en del af Bevæg dig for livet. Med kommuneaftalerne arbejdes der på at fremme de bedst mulige rammer, strukturer og konkrete indsatser for at få nye målgrupper gjort aktive. I 2019 er der indgået aftaler med i alt 20 kommuner. DGI og DIF laver en årlig benchmarkundersøgelse, hvor 4.000 borgere i hver kommune ml. 18-75 år bliver spurgt om deres motionsvaner. I de 8 kommuner, der har været med i mere end et år, og hvor det er muligt at følge udviklingen, er der kommet 6.600 flere medlemmer og andelen af personer, der lever op til WHO's minimumsanbefaling for fysisk aktivitet er steget fra 67,5 til 71%.
- Derudover demonstrerede den borgerlige regering i 2019 også et markant medejerskab til Bevæg dig for livet, bl.a. gennem et topmøde i april med statsministeren og en række ministre i spidsen, og der er etableret to puljer, der skal medvirke til at gøre flere inaktive aktive. Også den nye socialdemokratiske regering bakker positivt op om visionen, og der er udarbejdet et politisk katalog indeholdende en række forslag til politikerne, som mere strukturelt kan bane vejen for at få flere danskere til at være fysisk aktive.

DIF og DGI's Foreningspulje - bilag 2

Idrætsforeninger fra hele landet kan søge økonomisk støtte i DIF og DGI's foreningspulje, som i 2019 uddelte over 47 mio. kr. Puljen har som mål at støtte hverdagens fællesskaber og skabe rum til udvikling i idrætsforeningerne.

Efter åbningsåret 2018 har DIF og DGI's foreningspulje i 2019 justeret en smule i rammerne med henblik på at effektivisere administrationen, komme ud til endnu flere idrætsforeninger og i endnu højere grad styrke arbejdet med medlemsvækst i foreningsidrætten. I løbet af 2019 har DIF og DGI's foreningspulje således behandlet over 2.200 ansøgninger, som er blevet til næsten 1.500 bevillinger.

Hvis du vil vide mere om DIF og DGI's foreningspulje, kan du læse mere om puljen og se alle hidtidige bevillinger på www.dif.dk/forening/stoette

tkr.	Regnskab 2019	Regnskab 2018
Indtægter		
Tilskud fra Kulturministeriet		
DIF- tilskudsramme	24.461	23.422
DGI- tilskudsramme	22.735	21.756
Periodiseret indtægt	262	
Indtægter i alt	47.458	45.178
Udlodning	2019	2018
Afgivne tilsagn i alt	48.006	44.445
Tilbagebetalinger	-2.945	-817
Udlodning i alt	45.061	43.628
Administrationsudgifter	2019	2018
IT Systemudvikling	259	509
Revision	135	
Kommunikation	22	13
Kontorartikler	60	39
Personaleudgifter	8	18
Løn	932	709
Administrationsudgifter i alt	1.416	1.288
Årets resultat i alt	981	262

Årets resultat på 981 tkr., overføres til næste års samlede tilskudsramme til fremtidige uddelinger.

DIF og DGI's Foreningspulje har afgivet tilsagn for 48.006 tkr., som kategoriseret efter beløb fordeles således:

Overblik over afgivne tilsagn pr. 31-12-2019	Antal	tkr.
0 – 30.000 kr.	1.236	26.211
30.000 – 300.000 kr.	249	21.795
Afgivne tilsagn i alt	1.485	48.006

DIF og DGI's Foreningspulje laver løbende opfølgning på afgivne tilsagn. Alle afgivne tilsagn på 100.000 kr. eller derunder skal indsende tro- og love-erklæring for anvendelsen af de bevilgede midler, når projektets afslutningsdato er passeret. Foreninger, som har modtaget 100.001-300.000 kr. skal aflægge regnskab og beretning med påtegning af regnskabskyndig person.

I alt 1.188 bevillingsmodtagende foreninger har inden for samme år passeret afslutningsdato og afsluttet deres bevillinger med tro- og love-erklæring eller regnskab for anvendelsen af de bevilgede midler. Blandt færdigbehandlede bevillinger realiserer 98,5 pct. af de bevillingsmodtagende foreninger deres projekter inden for de beskrevne formål og budgetter, mens kun 1,5 pct. af de bevillingsmodtagende projekter ikke lykkes med realisering og må annullere de bevillingsmodtagende projekter samt tilbagebetale de bevilgede midler i deres helhed.

Overblik over opfølgning på tilsagn pr. 31-12-2019	Antal	tkr.
Afventer behandling	297	19.422
Færdigbehandlede	1.188	28.584
Tilsagn i alt	1.485	48.006

I løbet af 2019 har DIF og DGI's foreningspulje behandlet over 2.200 ansøgninger fra danske idrætsforeninger og lavet 1.485 bevillinger for i alt 48 mio. kr. Bevillingerne fra puljen har støttet små og større projekter i 95 af landets 98 kommuner og inden for alle typer af idrætsaktiviteter.

Midlerne fra DIF og DGI's foreningspulje er gået til et bredt udsnit af idrætsforeninger i Danmark og en lang række forskellige tiltag. Blandt de projekter, som midler fra DIF og DGI's foreningspulje har været med til at realisere, er eksempelvis en sårlig indsats for rekruttering og mere familieidræt i gymnastikforeningen i Herlufmagle, forbedrede rammer til sociale fællesskaber i kajakklubben i Svendborg og renovering af klatrevæggen på kornsiloen på Haderslev Havn.

Således har DIF og DGI's foreningspulje igen i 2019 i høj grad opfyldt puljens formål ved at støtte hverdagens fællesskaber og skabe rum til udvikling i lang række danske idrætsforeninger.

Med bevillinger i 95 af landets 98 kommuner og endda enkelte bevillinger til danske idrætsforeninger i Sydslesvig, er midler fra DIF og DGI's foreningspulje kommet bredt ud i Foreningsdanmark. De tre kommuner, hvor ingen idrætsforeninger modtog bevillinger fra DIF og DGI's foreningspulje i løbet af 2019 er Glostrup, Fanø og Læsø. Alle tre kommuner var dog repræsenteret blandt bevillingsmodtagere i 2018.

Regional fordeling	Antal	tkr.
Nordjylland	194	5.205
Midtjylland	315	9.977
Syddanmark	468	14.390
Sjælland	213	7.650
Hovedstaden	290	10.655
Uden for regionerne*	5	129
Tilsagn i alt	1.485	48.006

* Fem tilsagn er givet uden for regionerne til danske idrætsforeninger i Sydslesvig.

Midler fra DIF og DGI's foreningspulje er ikke alene fordelt bredt geografisk men også kommet vidt omkring til dansk foreningsidræts mange forskellige aktiviteter.

Top-5 støttede aktiviteter	Antal	tkr.
Tværgående projekter	161	8.177
Fodbold	163	6.635
Gymnastik	113	3.997
Håndbold	78	2.150
Skydning	69	1.780

* Tværgående projekter går på tværs af flere aktiviteter i én eller flere lokale idrætsforeninger. Puljen opfordrer ansøgere til at indgå i lokale samarbejder og dele viden og ressourcer på tværs af aktiviteter/foreninger.

DIF og DGI's foreningspulje modtog i løbet af 2019 mere end 2.200 ansøgninger og har således også måtte give afslag til ca. 1.000 ansøgende idrætsforeninger. Langt størstedelen af afslag er givet med henvisning til den overordnede målsætning om at fordele puljens midler bredt på geografi, aktiviteter og forskellige projekttyper. Afslag giver foreninger mulighed for at ansøge puljen igen inden for samme kalenderår, og en lang række afslag er senere blevet til bevillinger på baggrund af genindsendte, reviderede ansøgninger.

Initiativpulje - bilag 3

Initiativpuljen blev indført som en del af den nye økonomiske støttestruktur. Med initiativpuljen kan både forbund og DIF søge om midler til nye initiativer. Der er så at sige tre veje ind i initiativpuljen:

1. Specialforbunds initiativer der relaterer til de af DIF's bestyrelsen særligt udpegede temaer og efterfølgende ansøgning fra forbund. I 2019 valgte bestyrelsen følgende temaer:
 - a. Samfundsmæssigt ansvar
 - b. Samarbejdsprojekter
 - c. Innovation og implementering af nye motionstilbud – i særlig grad målrettet teenagere og seniorer
2. DIF's selvstændige initiativer – f.eks. på baggrund af anbefalinger fra DIF Trendforum, DIF Udviklingsudvalg, Good governance-gruppen, HR-gruppens fokus på frivillighed osv..
3. Specialforbunds nyskabende initiativer – på baggrund af åbne ansøgninger fra forbund. Disse temaer kan favne meget bredt og tager alene afsæt i forbundets behov og motivation. Der kan således være ansøgninger inden for alt fra nye metoder til at udvikle forbundets talentarbejde til tilskud til et enkeltstående initiativ.

Status for initiativpuljen 2019:

Som det fremgår af nedenstående overblik, rammer 2019-bevillingerne en meget bred vifte af forbund.

Der er modtaget 29 ansøgninger, hvoraf 26 indstillinger blev bevilliget. Den ene afviste ansøgning fra Dansk Ride Forbund er dog gennem dialog med forbundet blevet udmøntet i et innovationsforløb der gennemføres i løbet af 2020.

Bevillingerne fordeler sig således fordelt på temaer:

Type	Antal ansøgninger	Total bevilling
Bestyrelsens temaer:		
Tema 1: Samfundsmæssigt ansvar	5	1.101 tkr.
Tema 2: Samarbejdsprojekter	0	0 tkr.
Tema 3: Unge og seniorer	4	965 tkr.
Tema 4: Innovation	4	2.065 tkr.
Specialforbund (ansøgninger der ligger udover temaerne)	13	3.781 tkr.
TOTAL	26	7.912 tkr.

Nedenfor ses bevillingerne til de enkelte forbund – og det initiativ de har modtaget støtte til:

Forbund	Initiativ	Samlet bevilling	Bevilling 2018	Bevilling 2019	Bevilling 2020
Badminton Danmark	Para - Badminton	600	300	300	0
Dansk BordTennis Union	BAT60+	200	100	100	0
Volleyball Danmark	Efter skole volley	600	300	300	0
Dansk Hockey Union	Åben Daginstitution	145	90	55	0
Rullesport Danmark	Skateboard på dagsordenen	596	298	298	0
Dansk Tennis Forbund	Udvikling af Padel tennis	270	160	110	0
Dansk Tennis Forbund	Genvalg til ITF's bestyrelse	150	75	75	0
Dansk Automobil Sports Union	Motorsport, unge og science	250	0	250	0
Dansk Arbejder Idrætsforbund	Krolf i nye foreninger med voksen-beg. og socialt udsatte	152	0	152	0
Dansk Golf Union	Brobygning ml. golfklubber og sundhedscentre	300	0	300	0
Triatlon Danmark	Triatlon Denmarks goes green	700	0	100	600
Dansk Boldspil-Union	Gode fodboldmiljøer for piger	274	0	274	0
Dansk Orienterings-Forbund	Orientering på abonnement	290	0	290	0
Danmarks Cykle Union	E-cykling	600	0	600	0
Dansk Kano og Kajak Forbund	WePaddle	715	0	715	0
Dansk Judo og Ju-Jitsu Union	Safe Fall Safe School	150	0	150	0
Dansk Sejlunion	Indsats for e-sejlsport	600	0	600	0
DIF/IKC	Implementering af nyt økonomisyst. for forbundene	750	0	750	0
DIF/Vifo/IDAN	Undersøgelse af samvirker	150	0	150	0
Danmarks Basketball Forbund	Familiebasket	290	0	290	0
Danmarks Brydeforbund	Implementering af fristil som officiel disciplin	140	0	140	0
Dansk Surf & Rafting Forbund	Instruktør- og træneruddannelse	211	0	211	0
Danmarks Sportsdanserforbund	Alle danser - os dig	491	0	491	0
Bordtennis Danmark	Impl. af ny organisation	300	0	300	0
Dansk Svæveflyver Union	Kvinder i svæveflyvning	178	0	178	0
Dansk Håndbold Forbund	Automatisk dommerpåsætning	733	0	733	0
I ALT				7.912	600
Budget 2019				9.444	
Restbeløb pr. 31/12-2019				1.532	

Samlet set er der bevilliget 7,9 mio. kr. i 2019, hvilket er en positiv afvigelse på 1,5 mio. kr. ift. budget 2019.

Grønt regnskab - bilag 4

Idrættens Hus har igennem årene etableret flere energibesparende tiltag. Hvilket nu kan ses, som et fald i det samlede energiforbrug.

Der er i årenes løb opsat strømbesparende LED-loftslamper med tænd/sluk funktioner, div. vandbesparende foranstaltninger mv.

DIF har fokus på arbejdsmiljøreglerne, hvilket bl.a. medfører, at vi hvert tredje år gennemfører APV. Der er gennemført APV i 2019.

Arbejdstilsynet har den 16. januar 2019 været på besøg hos Danmarks Idrætsforbund Arbejdstilsynet har på besøget ikke set eller konstateret nogen overtrædelse af arbejdsmiljølovgivningen. Det har medført at Danmarks Idrætsforbund kan bibeholde sine grønne smiley.

Idrættens hus arbejder kontinuerligt på, at energiforbruget bliver mindsket, ved at der omlægges til nye og besparende teknologier.

	2019	2018	Udvikling i %
1. Opvarmet areal m²	36.000	36.000	0%
2. Antal brugere	592	592	0%
3. Varmeforbrug			
3.1. Fjernvarme MWh	2.645	2.847	-7%
3.2. Varme pr. m ²	0,07	0,08	-13%
4. Elforbrug			
4.1. Fælles målere KWh	941.000	1.087.534	-13%
4.2. Elforbrug (kWh) pr. m ²	26,14	30,2	-13%
5. Vandforbrug			
5.1. Tilført drikkevand (m ³)	8.557	10.577	-19%
5.2. Drikkevand (m ³) pr. bruger	14,45	18,23	-21%
6. Affaldsproduktion			
6.1 Brændbart (ton)	58,0	63,0	-8%
6.2. Ikke brændbart (ton)	0,5	3,0	-83%
6.3. Papir og pap(ts)	19,1	22,3	-14%
6.4. Jern (ton)	4,2	5,4	-22%
6.5. E-skrot (ton)	1,0	1,7	-41%

Idrættens Koncernregnskab - bilag 5

DIF udarbejder årligt et "Idrættens koncernregnskab" for DIF-idrætten.

Koncernregnskabet omhandler 2018, da det er det seneste år, hvor regnskaberne på nuværende tidspunkt er afsluttet for alle specialforbund.

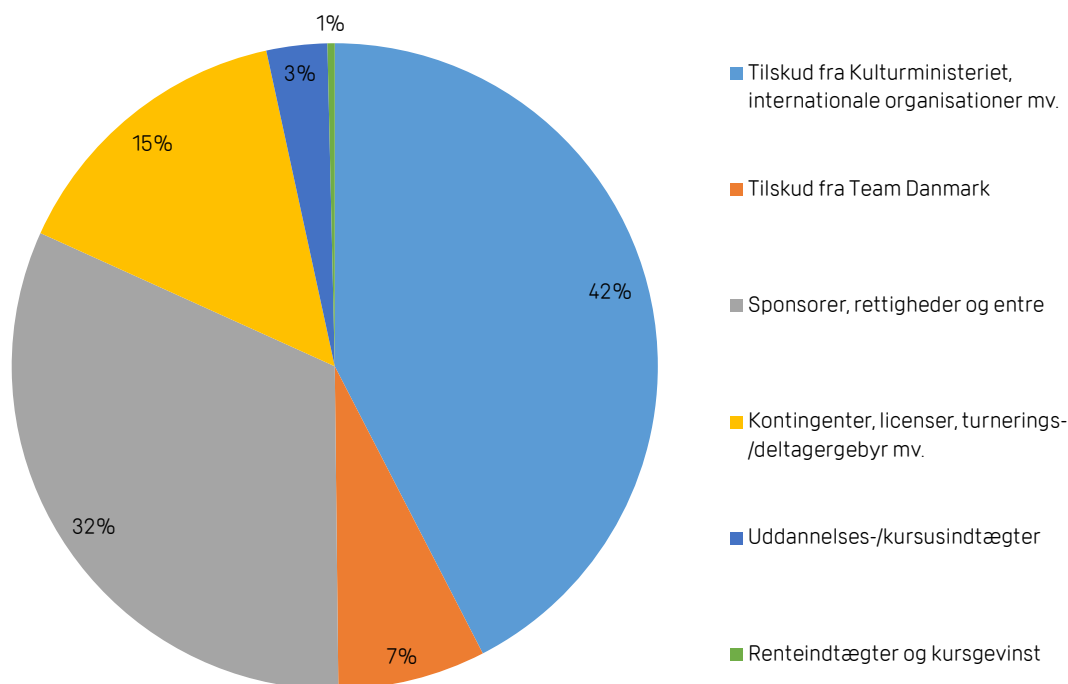
Helt overordnet er resultatopgørelsen for koncernregnskabet som følger:

Resultatopgørelse i tkr.	2018	2017	Ændring i tkr.	Ændring i %
Indtægter				
Tilskud fra Kulturministeriet, int. organisationer m.v.	526.553	498.074	28.479	6 %
Tilskud fra Team Danmark	91.838	92.685	-847	-1 %
Sponsorer, rettigheder og entré	396.436	302.109	94.327	31 %
Kontingenter, licenser, turneringsgebyr m.v.	184.143	191.597	-7.454	-4 %
Uddannelses-/kursusindtægter	37.707	45.060	-7.353	-16 %
Renteindtægter og kursgevinster	4.508	7.662	-3.154	-41 %
Indtægter i alt	1.241.185	1.137.187	103.998	9 %
Udgifter				
Administration	250.501	254.021	-3.520	-1 %
Breddeaktiviteter	340.585	342.359	-1.774	-1 %
Eliteaktiviteter	462.735	354.623	108.112	30 %
Kommunikations- og marketingsudgifter	65.883	66.020	-137	0 %
Uddannelsesaktiviteter	46.265	47.896	-1.631	-3 %
Mødevirksomhed	25.283	25.462	-179	-1 %
Renteudgifter og kurstab	8.087	1.661	6.426	387 %
Drift af Idrættens Hus, inkl. renter og afskr.	34.037	30.326	3.711	12 %
Udgifter i alt	1.233.376	1.122.368	111.008	10 %
Resultat	7.809	14.819	-7.010	

De samlede indtægter i 2018 udgør 1.241 mio. kr. eller en stigning på 9% i forhold til 2017. Stigningen i indtægterne skyldes primært, at der i 2018 blev afholdt VM i fodbold og derudover har idrætten fået flere penge fra fonde og de internationale organisationer.

Af de samlede indtægter udgør DIF's og forbundenes egne genererede indtægter 51 % (2017: 52 %) og 49 % (2017: 48 %) fra offentlige indtægter, primært overskudsandelen fra Danske Lotterispil og Klasselotteriet samt internationale organisationer som FIFA, IHF m.v.

DIF familien - fordeling af indtægter



DIF og de fire største forbund udgør ca. 64 % af den samlede omsætning. Ser man på de forbund, der har en årlig omsætning på under 3 mio. kr., udgør de blot 3 % af den samlede omsætning, og de offentlige tilskud udgør over 75 % af deres samlede indtægter for denne gruppe af specialforbund.

Af DIF's 62 specialforbund har 25 specialforbund en omsætning under 4 mio. kr. Samtidig udgør de fire største forbund ca. 46 % af den samlede aktivitet målt i omsætning, herunder udgør de ca. 84 % af de samlede sponsorindtægter. Det er en tendens igennem de seneste mange år, at det er mere og mere vanskeligt at indgå sponsoraftaler for de enkelte idrætter, og det er "kun" de absolut største idrætter, hvor det er muligt at skabe fornuftige sponsoraftaler.

De samlede udgifter kan i 2018 opgøres til 1.233 mio. kr., heraf udgør de samlede lønudgifter 303 mio. kr.

De samlede udgifter er steget med 10 % i forhold til 2017, primært pga. de øgede eliteudgifter til VM i fodbold. DIF og specialforbundene benytter godt 38 % (2017: 32 %) direkte til eliteaktiviteter og 28 % (2017: 31 %) direkte til breddeaktiviteter.

DIF og specialforbundene anvendte således 462 mio. kr. til eliteidræt i 2017, hvor Team Danmark har bidraget direkte til eliteidrætten med ca. 92 mio. kr. eller ca. 20 % af de samlede udgifter til eliteidrætten.

Den samlede balance pr. 31. december 2018 er som følger:

Balance i tkr.	2018	2017	Ændring i kr.	Ændring i %
Aktiver				
Anlægsaktiver	296.781	320.282	-23.501	-7 %
Finansielle anlægsakt.	111.388	99.324	12.064	12 %
Likvider	368.575	339.650	28.925	9 %
Tilgodehavender	150.991	151.074	-83	0 %
Varelager	3.195	3.163	32	1 %
Aktiver i alt	930.930	913.493	17.437	2%
Passiver				
Egenkapital	382.555	296.699	85.856	29 %
Hensættelser	30.171	43.995	-13.824	-31 %
Kortfristet gæld	330.359	388.796	-58.437	-15 %
Langfristet gæld	187.845	184.003	3.842	2 %
Passiver i alt	930.930	913.493	17.437	2%

Som det fremgår af oversigten, udgør den samlede balancesum 931 mio. kr., og egenkapitalen udgør 382 mio. kr. Af den samlede egenkapital udgør DIF og de fire største specialforbund ca. 69 %. Med udgangen af 2018 havde tre specialforbund negativ egenkapital på i alt 2,4 mio. kr. mod 2,2 mio. kr. i 2017.

DIF-familien har ultimo 2018 en soliditetsgrad på 41 % (2017: 32 %) og en likviditetsgrad på 1,57 (2017: 1,26).