



Danmarks Idrætsforbund

Årsrapport 2024

Indhold

Ledelsespåtegning	2
Den uafhængige revisors revisionspåtegning	3
Revisionspåtegning – Intern revision	7
Oplysninger om forbundet	8
Ledelsens beretning	9
Anvendt regnskabspraksis	28
Resultatopgørelse	31
Balance 31. december	34
Pengestrømsopgørelse	36
Noter	37
Antal fuldtidsansatte	60
Regnskab opstillet efter Kulturministeriets bekendtgørelse	62
Bilag til ledelsesberetning	67

Ledelsespåtegning

Bestyrelse og direktion har dags dato behandlet og godkendt årsrapporten for 2024 for Danmarks Idrætsforbund.


Årsrapporten er aflagt efter gældende regnskabsbestemmelser. Vi anser den valgte regnskabspraksis for hensigtsmæssig, således at årsrapporten giver et retvisende billede af forbundets aktiver, passiver og finansielle stilling pr. 31. december 2024 samt resultat og pengestrømme for regnskabsåret 1. januar – 31. december 2024.

Det er ligeledes vores opfattelse, at der er etableret forretningsgange og interne kontroller, der understøtter, at de dispositioner, der er omfattet af årsregnskabet, er i overensstemmelse med meddelte bevillinger, love og andre forskrifter samt med indgåede aftaler og sædvanlig praksis; og at der er taget skyldige økonomiske hensyn ved forvaltningen af de midler og driften af forbundet, der er omfattet af regnskabet.

Årsrapporten for 2024 for Danmarks Idrætsforbund indstilles til repræsentantskabets godkendelse.

Brøndby den 29. marts 2025

Direktion:



Morten Mølholm Hansen
Administrerende direktør

Bestyrelsen:



Hans Natorp
Formand



Thomas Bach
næstformand



Frans Hammer
næstformand



Jens Hornemann
økonomiansvarlig




Thomas Christensen



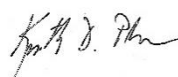
Camilla Lyngsøe



Anna Harboe Falkenberg



Jette Albinus



Kenneth Plummer



Asger Fischer Mølgaard



Rikke Rønholt Albertsen

Den uafhængige revisors revisionspåtegning

Til repræsentantskabet i Danmarks Idrætsforbund

Revisionspåtegning på årsregnskabet

Konklusion

Vi har revideret årsregnskabet for Danmarks Idrætsforbund for regnskabsåret 1. januar - 31. december 2024, der omfatter anvendt regnskabspraksis, resultatopgørelse, balance, pengestrømsopgørelse og noter. Årsregnskabet udarbejdes efter Kulturministeriets bekendtgørelse nr. 1701 af 21. december 2010, kap. 4 og 6.

Det er vores opfattelse, at årsregnskabet giver et retvisende billede af forbundets aktiver, passiver og finansielle stilling pr. 31. december 2024 samt af resultatet af forbundets aktiviteter og pengestrømme for regnskabsåret 1. januar - 31. december 2024 i overensstemmelse med Kulturministeriets bekendtgørelse nr. 1701 af 21. december 2010, kap. 4 og 6.

Grundlag for konklusion

Vi har udført vores revision i overensstemmelse med internationale standarder om revision og de yderligere krav, der er gældende i Danmark samt standarderne for offentlig revision, idet revisionen udføres på grundlag af bestemmelserne i Kulturministeriets bekendtgørelse nr. 1701 af 21. december 2010, kap. 4 og 6. Vores ansvar ifølge disse standarder og krav er nærmere beskrevet i revisionspåtegningens afsnit "Revisors ansvar for revisionen af årsregnskabet". Det er vores opfattelse, at det opnåede revisionsbevis er tilstrækkeligt og egnet som grundlag for vores konklusion.

Uafhængighed

Vi er uafhængige af forbundet i overensstemmelse med International Ethics Standards Board for Accountants' internationale retningslinjer for revisoreres etiske adfærd (IESBA Code) og de yderligere etiske krav, der er gældende i Danmark, ligesom vi har opfyldt vores øvrige etiske forpligtelser i henhold til disse krav og IESBA Code.

Fremhævelse af forhold vedrørende revisionen

Forbundet har i overensstemmelse med Kulturministeriets bekendtgørelse nr. 1701 af 21. december 2010, kap. 4 og 6, som sammenligningstal medtaget de af bestyrelsen godkendte resultatbudgetter for 2024 og 2025. Budgettallene har ikke været underlagt revision.

Ledelsens ansvar for årsregnskabet

Ledelsen har ansvaret for udarbejdelsen af et årsregnskab, der giver et retvisende billede i overensstemmelse med Kulturministeriets bekendtgørelse nr. 1701 af 21. december 2010, kap. 4 og 6. Ledelsen har endvidere ansvaret for den interne kontrol, som ledelsen anser for nødvendig for at udarbejde et årsregnskab uden væsentlig fejlinformation, uanset om denne skyldes besvigelser eller fejl.

Ved udarbejdelsen af årsregnskabet er ledelsen ansvarlig for at vurdere forbundets evne til at fortsætte driften; at oplyse om forhold vedrørende fortsat drift, hvor dette er relevant; samt at udarbejde årsregnskabet

på grundlag af regnskabsprincippet om fortsat drift, medmindre ledelsen enten har til hensigt at likvidere forbundet, indstille driften eller ikke har andet realistisk alternativ end at gøre dette.

Revisors ansvar for revisionen af årsregnskabet

Vores mål er at opnå høj grad af sikkerhed for, om årsregnskabet som helhed er uden væsentlig fejlinformation, uanset om denne skyldes besvigelser eller fejl, og at afgive en revisionspåtegning med en konklusion. Høj grad af sikkerhed er et højt niveau af sikkerhed, men er ikke en garanti for, at en revision, der udføres i overensstemmelse med internationale standarder om revision og de yderligere krav, der er gældende i Danmark, samt standarderne for offentlig revision, altid vil afdække væsentlig fejlinformation, når sådan findes. Fejlinformationer kan opstå som følge af besvigelser eller fejl og kan betragtes som væsentlige, hvis det med rimelighed kan forventes, at de enkeltvis eller samlet har indflydelse på de økonomiske beslutninger, som regnskabsbrugerne træffer på grundlag af årsregnskabet.

Som led i en revision, der udføres i overensstemmelse med internationale standarder om revision og de yderligere krav, der er gældende i Danmark, samt standarderne for offentlig revision, foretager vi faglige vurderinger og opretholder professionel skepsis under revisionen. Herudover:

- Identificerer og vurderer vi risikoen for væsentlig fejlinformation i årsregnskabet, uanset om denne skyldes besvigelser eller fejl, udformer og udfører revisionshandlinger som reaktion på disse risici samt opnår revisionsbevis, der er tilstrækkeligt og egnet til at danne grundlag for vores konklusion. Risikoen for ikke at opdage væsentlig fejlinformation forårsaget af besvigelser er højere end ved væsentlig fejlinformation forårsaget af fejl, idet besvigelser kan omfatte sammensværgelser, dokumentfalsk, bevidste udeladelser, vildledning eller tilsidesættelse af intern kontrol.
- Opnår vi forståelse af den interne kontrol med relevans for revisionen for at kunne udforme revisionshandlinger, der er passende efter omstændighederne, men ikke for at kunne udtrykke en konklusion om effektiviteten af forbundets interne kontrol.
- Tager vi stilling til, om den regnskabspraksis, som er anvendt af ledelsen, er passende, samt om de regnskabsmæssige skøn og tilknyttede oplysninger, som ledelsen har udarbejdet, er rimelige.
- Konkluderer vi, om ledelsens udarbejdelse af årsregnskabet på grundlag af regnskabsprincippet om fortsat drift er passende, samt om der på grundlag af det opnåede revisionsbevis er væsentlig usikkerhed forbundet med begivenheder eller forhold, der kan skabe betydelig tvivl om forbundets evne til at fortsætte driften. Hvis vi konkluderer, at der er en væsentlig usikkerhed, skal vi i vores revisionspåtegning gøre opmærksom på oplysninger herom i årsregnskabet eller, hvis sådanne oplysninger ikke er tilstrækkelige, modificere vores konklusion. Vores konklusion er baseret på det revisionsbevis, der er opnået frem til datoen for vores revisionspåtegning. Fremtidige begivenheder eller forhold kan dog medføre, at forbundet ikke længere kan fortsætte driften.
- Tager vi stilling til den samlede præsentation, struktur og indhold af årsregnskabet, herunder noteoplysningerne, samt om årsregnskabet afspejler de underliggende transaktioner og begivenheder på en sådan måde, at der gives et retvisende billede heraf.

Vi kommunikerer med den øverste ledelse om bl.a. det planlagte omfang og den tidsmæssige placering af revisionen samt betydelige revisionsmæssige observationer, herunder eventuelle betydelige mangler i intern kontrol, som vi identificerer under revisionen.

Udtalelse om ledelsesberetningen

Ledelsen er ansvarlig for ledelsesberetningen.

Vores konklusion om årsregnskabet omfatter ikke ledelsesberetningen, og vi udtrykker ingen form for konklusion med sikkerhed om ledelsesberetningen.

I tilknytning til vores revision af årsregnskabet er det vores ansvar at læse ledelsesberetningen og i den forbindelse overveje, om ledelsesberetningen er væsentligt inkonsistent med årsregnskabet eller vores viden opnået ved revisionen eller på anden måde synes at indeholde væsentlig fejlinformation.

Vores ansvar er derudover at overveje, om ledelsesberetningen indeholder krævede oplysninger i henhold til Kulturministeriets bekendtgørelse nr. 1701 af 21. december 2010, kap. 4 og 6.

Baseret på det udførte arbejde er det vores opfattelse, at ledelsesberetningen er i overensstemmelse med årsregnskabet og er udarbejdet i overensstemmelse med kravene i Kulturministeriets bekendtgørelse nr. 1701 af 21. december 2010, kap. 4 og 6. Vi har ikke fundet væsentlig fejlinformation i ledelsesberetningen.

Erklæring i henhold til anden lovgivning og øvrig regulering

Udtalelse om juridisk-kritisk revision og forvaltningsrevision

Ledelsen er ansvarlig for, at de dispositioner, der er omfattet af regnskabsaflæggelsen, er i overensstemmelse med meddelte bevillinger, love og andre forskrifter samt med indgåede aftaler og sædvanlig praksis. Ledelsen er også ansvarlig for, at der er taget skyldige økonomiske hensyn ved forvaltningen af de midler og driften af de virksomheder, der er omfattet af årsregnskabet. Ledelsen har i den forbindelse ansvar for at etablere systemer og processer, der understøtter sparsommelighed, produktivitet og effektivitet.

I tilknytning til vores revision af årsregnskabet er det vores ansvar at gennemføre juridisk-kritisk revision og forvaltningsrevision af udvalgte emner i overensstemmelse med standarderne for offentlig revision. I vores juridisk-kritiske revision efterprøver vi med høj grad af sikkerhed for de udvalgte emner, om de undersøgte dispositioner, der er omfattet af regnskabsaflæggelsen, er i overensstemmelse med de relevante bestemmelser i bevillinger, love og andre forskrifter samt indgåede aftaler og sædvanlig praksis. I vores forvaltningsrevision vurderer vi med høj grad af sikkerhed, om de undersøgte systemer, processer eller dispositioner understøtter skyldige økonomiske hensyn ved forvaltningen af de midler og driften af de virksomheder, der er omfattet af årsregnskabet.

Ved en juridisk-kritisk revision efterprøver vi med høj grad af sikkerhed, om de dispositioner, der er omfattet af det udvalgte emne, er i overensstemmelse med de relevante bestemmelser i bevillinger, love og andre forskrifter samt med indgåede aftaler og sædvanlig praksis. Ved en forvaltningsrevision vurderer vi med høj grad af sikkerhed, om de systemer, processer eller dispositioner, der er omfattet af det udvalgte emne, understøtter skyldige økonomiske hensyn ved driften af aktiviteterne og forvaltningen af de midler, der er omfattet af årsregnskabet.

Vores revision af hvert udvalgt emne tager sigte på at opnå tilstrækkeligt og egnet revisionsbevis som grundlag for en konklusion med høj grad af sikkerhed om det pågældende emne. Ved en revision kan der ikke opnås fuldstændig sikkerhed for at opdage alle regelbrud eller forvaltningsmangler. Da vi alene har udført juridisk-kritisk revision og forvaltningsrevision af de udvalgte emner, kan vi ikke udtale os med sikkerhed om, at der ikke kan være væsentlige regelbrud eller væsentlige forvaltningsmangler på områder, der falder uden

for de udvalgte emner. Hvis vi på grundlag af det udførte arbejde konkluderer, at der er anledning til væsentlige kritiske bemærkninger, skal vi rapportere herom i denne udtalelse.

Vi har ingen væsentlige kritiske bemærkninger at rapportere i den forbindelse.

København, den 29. marts 2025

EY GODKENDT REVISIONSPARTNERSELSKAB
CVR-nr. 30 70 02 28



Ulrik B. Vassing
statsaut. revisor
mne32827



Rasmus F. Andersen
statsaut. revisor
mne44147

Revisionspåtegning - Intern revision

Til repræsentantskabet for Danmarks Idrætsforbund

Som repræsentantskabsvalgte interne revisorer i Danmarks Idrætsforbund har vi i tilknytning til den revision, der er foretaget af de eksterne revisorer, revideret årsregnskabet for 2024.

Den udførte revision

Vores revision har været baseret på en række revisionshandlinger med henblik på at opnå bevis for, at årsregnskabet ikke indeholder væsentlig fejlinformation. Vi har analyseret afvigelser mellem regnskabet og budgettet, gennemgået udvalgte konti, vurderet de administrative rutiner i relation til interne kontrolfunktioner og gennemgået årsregnskabets indhold og præsentation.

Konklusion

Det er vores opfattelse, at årsregnskabet giver et retvisende billede af Danmarks Idrætsforbunds resultat for 2024 og finansielle stilling pr. 31. december 2024.

Vores revision har ikke givet anledning til bemærkninger.

København den 29. marts 2025



Torben Kristensen
intern revisor



Conny Sørensen
intern revisor

Oplysninger om forbundet

Danmarks Idrætsforbund
Idrættens Hus
Brøndby Stadion 20
2605 Brøndby
www.dif.dk

Telefon: 63 20 61 00

Bestyrelse

Hans Natorp (formand)

Thomas Bach (næstformand)

Frans Hammer (næstformand)

Jens Hornemann (økonomiansvarlig)

Asger Fischer Mølgaard

Thomas Christensen

Camilla Lyngsø

Anna Harboe Falkenberg

Jette Albinus

Kenneth Plummer

Rikke Rønholt Albertsen

Direktion

Morten Mølholm Hansen (administrerende direktør)

Revisor

EY

Godkendt Revisionspartnerselskab

CVR. nr. 30 70 02 28

Bank

Nordea Danmark, filial af Nordea Bank AB (publ), Sverige

CVR

56 80 83 10

Momsregistrering

Danmarks Idrætsforbund er som forening som hovedregel momsfrataget, dog er en del af forbundets salgsvirksomhed omfattet af momspligten.

Repræsentantskab

Ordinært repræsentantskabsmøde afholdes lørdag den 3. maj 2025 i Idrættens Hus.

Ledelsens beretning

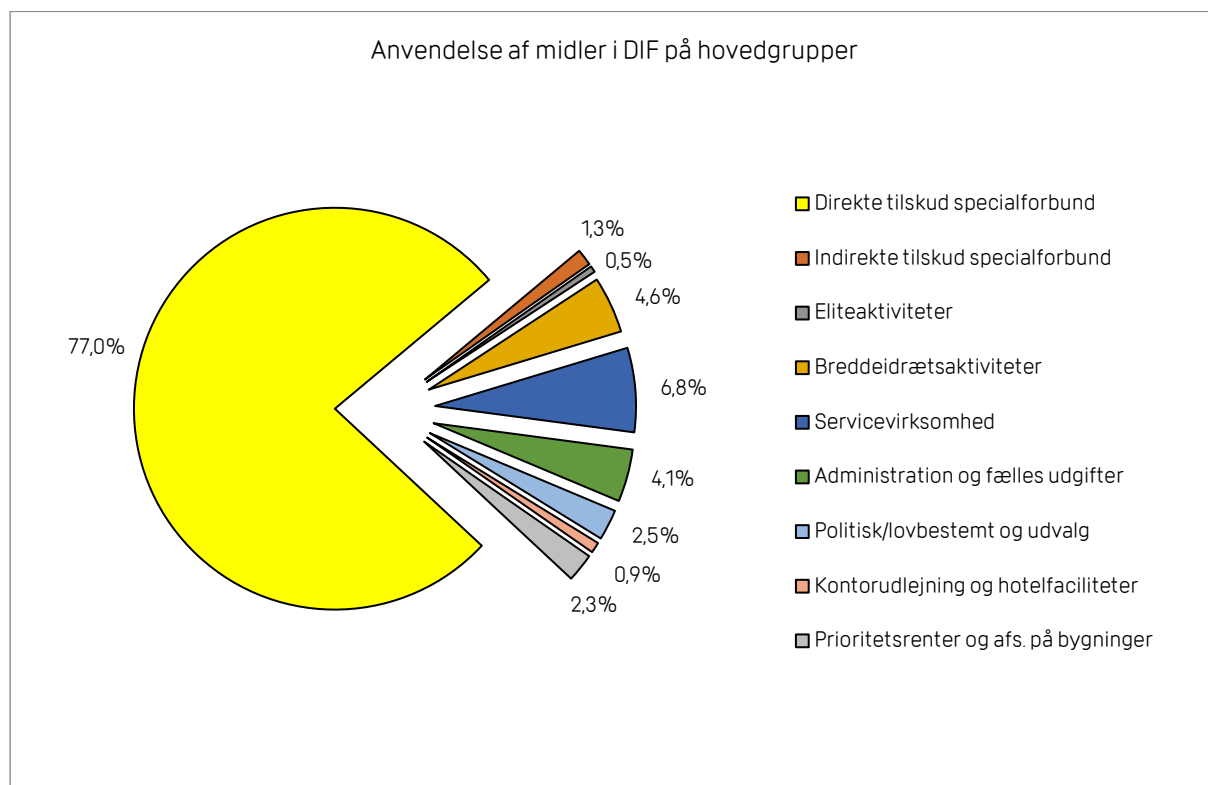
Regnskabet for kalenderåret 2024 udviser et overskud på 4,3 mio. kr. mod et budgetteret overskud på 1,8 mio. kr. Regnskabets balancesum udgør 407 mio. kr., og egenkapitalen udgør i alt 94 mio. kr.

Resultatet af den ordinære drift efter de henlagte disponeringer på 11,7 mio. kr. udgør et underskud på 4,4 mio. kr. hvilket er en afvigelse på 5,4 mio. kr. i forhold til det budgetterede.

Efterfølgende redegøres supplerende for en række forhold af væsentlig karakter.

Økonomi

DIF har i 2024 opnået indtægter for overskudsandel fra Danske Lotterispil og Klasselotteriet og fra IOC-sponsorer og DIF/TD kommerciel på i alt 357,7 mio. kr. Indtægterne er i 2024 anvendt på følgende omkostningsgrupper:



Godt 78,3 % (2023: 78,4 %) af de samlede midler går enten direkte eller indirekte til DIF's specialforbund samt Team Danmark.

De direkte tilskud udgør 77,0% (2023: 76,7 %) og omfatter økonomisk støttestruktur, særligt tilskud til TankeSport, revisionstilskud, BDFL Foreningsfitness, IKC, nye medlemsformer, vision 25-50-75 (årlig kommunal motionsvaneundersøgelse), tilskud til internationalt samarbejde, projekt DM-uge, særlige indsatser i København, frivillighedspris, digitalisering, whistleblowerordning samt de lovbestemte tilskud til Team Danmark og DBU. Af regnskabets note 31 fremgår specifikation af de direkte tilskud fordelt pr. forbund.

De indirekte tilskud udgør 1,3 % (2023: 1,6 %) og omfatter de kollektive forsikringer og CFR (Centralt Forenings Register)

Af de samlede midler går 0,5 % (2023: 0,7 %) til eliteaktiviteter herunder det olympiske og internationale arbejde. Breddeidrætsaktiviteterne udgør 4,6 % (2023: 4,7 %) og godt 6,8 % (2023: 6,5 %) af de samlede midler anvendes til DIF's servicevirksomhed såsom, Public Affairs, Ledelsessekretariat og Kommunikation samt Idrætsliv.

Administrationen, dvs. Økonomi, IT, HR og fællesudgifter anvender 4,1 % (2023: 4,4 %) af de samlede midler.

Udgifter til bestyrelse, repræsentantskab, national- og international mødevirksomhed samt udvalg udgør 2,5 % (2023: 2,0 %) af de samlede midler. Kontorudlejning og hotelfaciliteter anvender 0,9 % (2023: 1,1 %), mens der anvendes 2,3 % (2023: 2,3 %) til prioritetsrenter og afskrivninger på bygninger.

Årsrapporten udviser et overskud på 4.336 t.kr. mod et budgetteret overskud på 1.779 t.kr., hvilket resulterer i en positiv afvigelse på 2.557 t.kr. De væsentligste afvigelser fremkommer på følgende hovedposter:

Hovedposter resultatopgørelsen t.kr.	Faktisk 2024	Budget 2024	Afvigelse
Indtægter Danske Lotterispil	348.428	345.730	2.698
Indtægter IOC-sponsorer og DIF/TD kommerciel	9.290	4.400	4.890
Indtægter i alt	357.718	350.130	7.588
Lovbestemt tilskud	35.435	35.160	275
Breddeidrætsaktiviteter	15.896	16.473	-577
Andre udgifter og servicevirksomhed	47.007	46.049	958
Ekstraordinære poster	4.500	0	4.500
Øvrige udgifter	250.544	250.669	-125
Omkostninger i alt	353.382	348.351	5.031
Årets resultat før disponering	4.336	1.779	2.557
Disponeringer:			
Overført fra henlagt til tværidrætslige tiltag, DM-uge	-2.003	-2.296	293
Overført fra henlagt diversitetsstøtte til 2024	-1.000	0	-1.000
Overført fra henlagt til strategiaftaler 2026-2029	3.091	3.075	16
Overført fra henlagt til strategiaftaler 2030-2033	1.600	0	1.600
Overført til henlagt til at kompensere for manglende IOC Top indtægter for 2025-2028	7.000	0	7.000
Overført resultat fra egenkapitalen	-4.352	1.000	-5.352
Disponeringer i alt	4.336	1.779	2.557

Nedenfor er redegjort for årsagen til de væsentligste budgetafvigelser.

Afvigelsesforklaringer - resultatopgørelse:

Indtægter Danske Lotterispil

Indtægterne fra Danske Lotterispil afviger positivt med 2.7 mio. kr., hvilket skyldes, at forbrugerprisindekset endte med en regulering på 3,3 % mod budgetteret 2,5%. Efter at de lovbestemte tilskud er reguleret, er andelen af merindtægten (2/3-dele af 2,4 mio. kr. svarende til 1,6 mio. kr.), henlagt til de kommende strategiaftaler for 2030-2033. Denne model er beskrevet i budgetudkastet 2024.

Kommercielle indtægter IOC-sponsorer og DIF/TD kommerciel

Indtægter fra IOC-sponsorer afviger positivt med 4,9 mio. kr. Den positive afvigelse skyldes OL-overskuddet for Paris-olympiaden 2021-2024.

Lovbestemt tilskud

Lovbestemt tilskud til Team Danmark og DBU afviger negativt med 0,3 mio. kr. som følge af, at forbrugerprisindekset endte på 3,3 % mod budgetteret 2,5%.

Breddeidrætsaktiviteter

Breddeidrætsaktiviteter afviger positivt med 0,6 mio. kr. som følge af færre møde- og rejseomkostninger samt besparelse i lønomkostninger ifm. finansiering fra ansøgte projektmidler.

Andre udgifter og servicevirksomhed

Andre udgifter og servicevirksomhed afviger negativt med 1,0 mio. kr. som følge af flere omkostninger end budgetteret primær vedrørende vedtægtsbestemt og national mødevirksomhed ifm. afholdelse af års- og budgetmøde, til møder ifm. Sportsgallaen om det politiske program, årets frivillige og årets fund mv.

Ekstraordinære poster

Ekstraordinære udgifter på 4,5 mio. kr. vedr. Microsoft licenser, som følge af fratagelse af NGO-status og dels har medført engangsomkostninger til adskillelse af den eksisterende tenant og oprettelse af nye tenants.

Resultatet, som er et overskud på 4.336 t.kr. før disponeringer, anses for tilfredsstillende og disponeres således, at 2.003 t.kr. overføres fra henlagt til tværidrætslige tiltag, 1.000 t.kr. overføres fra henlagt til diversitetsstøtte 2024- 2025, 3.091 t.kr. overføres til henlagt til strategiaftaler 2026-2029, 1.600 t.kr. overføres til henlagt til strategiaftaler 2030-2033, 7.000 t.kr. overføres til kompensation for manglende IOC Topsponsortilskud 2025-2028 og 4.352 t.kr. overføres fra egenkapitalen.

I år er det især 6 balanceposter, som påvirker den samlede balancesum. Balancesummen er faldet med 25,9 mio. kr. i forhold til sidste år.

Hovedposter balancen t.kr.	Faktisk 2024	Faktisk 2023	Afvigelse
Materielle anlægsaktiver -Idrættens Hus	234.788	228.740	6.048
Finansielle anlægsaktiver -obligationer	55.019	111.911	-56.892
Øvrige aktiver i alt	117.227	92.325	24.902
Aktiver i alt	407.034	432.976	-25.942
Kortfristet gæld REPO-lån i egne obligationer	54.104	110.069	-55.965
Skyldig A-skat, pension, ATP m.v.	7.963	17.505	-9.542
Øvrige passiver i alt	344.967	305.402	39.565
Passiver i alt	407.034	432.976	-25.942

Balancekonti - afvigelser

Idrættens Hus:

Idrættens Hus er steget med 6,0 mio. kr. Stigningen skyldes primært en større renovering af taget på Idrættens Hus og facaderne på hus C.

Obligationer:

For at mindske udgifterne til negative renter, blev der i 2021 indgået en repoforretning med Nordea, hvor der blev købt obligationer. Andel af obligationerne udløber årligt, pr. 31.12.2024 er de i alt formindsket med 56,9 mio.kr. Den nominelle værdi er 55,0 mio. kr. og kursværdi pr. 31.12.2024 er 53,6 mio.kr.

REPO-lån i egne obligationer:

For at mindske udgifterne til negative renter, blev der i 2021 indgået en repoforretning med Nordea. Da en andel af obligationsbeholdningen udløber årligt, er REPO lånet faldet med 56,9 mio.kr. Obligationerne er pr. 31.12.2024 belånt fuldt ud.

Skyldig A-skat, pension, ATP m.v.:

Faldet i skyldig A-skat, pension, ATP m.v. på 9,5 mio. kr. skyldes at betaling af den udskudte A-skat og AM-bidrag for juli og august 2023 er betalt den 29.02.2024.

Bevæg dig for livet

Bevæg dig for livet er DIF og DGI's samarbejde om at gøre Danmark til verdens mest aktive nation. Med Bevæg dig for livet har DGI, DIF, TrygFonden og Nordea-fonden i 2015 igangsat danmarkshistoriens største idrætspolitiske satsning. Bevæg dig for livet blev støttet af Nordea-fonden og TrygFonden med i alt 95 mio. kr. i en treårig periode 2018-2020 og efterfølgende i en ny fireårig periode fra 2021-2024 med i alt 48,4 mio. kr.

Regnskabet for Bevæg dig for livet omhandler 2023, da det er det seneste år, hvor alle projektrenskaberne på nuværende tidspunkt er afsluttede og reviderede.

I 2023 har TrygFonden bidraget med 4,7 mio.kr., Nordea-fonden med 4,7 mio. kr., DIF/DGI samt landsdele og forbund med i alt 32,1 mio.kr. samt overført netto 2,1 mio. kr. fra foregående år. Den bevilget støtte er fordelt på 4 hovedaktiviteter med i alt 43,5 mio. kr.

Bevæg dig for livet-Regnskab for 2023, bevillingsperiode 2021-2024

	Budget	Regnskab	Regnskab	Regnskab
Regnskab BDFL (t.kr.)	2023	2023	2022	2021
Aktiviteter:				
Motionsidræt	28.360	26.561	32.561	40.013
Motion på nye arenaer	0	0	0	35
Synlighed og adfærd	3.425	3.662	3.318	3.355
Medejerskab	12.043	11.235	12.710	13.223
Understøttende indsatser	2.030	2.055	1.945	2.590
Aktiviteter i alt	45.858	43.513	50.534	59.216
Finansiering:				
Nordea-fonden	4.689	4.689	6.963	8.000
Tryg Fonden	4.689	4.689	6.963	8.000
DIF/DGI (landsdele, forbund, deltagerbet. mv.)	33.283	32.053	36.205	40.429
Periodiserede indtægter	3.197	2.082	403	2.787
Finansiering i alt	45.858	43.513	50.534	59.216

I 2023 indgår andre aktører (kommuner, deltagerbetaling mv.) under finansiering DIF/DGI-landsdele, forbund, deltagerbet. mv. med 6,6 mio. kr.

Der henvises desuden til bilag 1 vedrørende Bevæg dig for livet.

DIF og DGI's Foreningspulje

I løbet af 2024 har DIF og DGI's Foreningspulje modtaget 2.745 ansøgninger fra danske idrætsforeninger og foretaget 1.573 bevillinger for i alt 52,8 mio. kr.

Bevillingerne fra DIF og DGI's Foreningspulje har støttet små og større projekter i hele landet med god fordeling mellem regionerne og inden for alle typer af idrætsaktiviteter.

Midlerne fra DIF og DGI's Foreningspulje er gået til et bredt udsnit af idrætsforeninger i Danmark og en lang række forskellige tiltag. Midler fra DIF og DGI's foreningspulje har i 2024 støttet et bredt udvalg af lokale projekter i hele landet, herunder eksempelvis udvikling af e-roningsaktiviteter i Fredericia Roklub, løbebane til ny aktivitetspark i Sindal Idrætsforening og gymnastikområde for børn og unge i GymHelsingø.

Således har DIF og DGI's foreningspulje også i 2024 i høj grad opfyldt puljens formål ved at støtte hverdagens fællesskaber og skabe rum til udvikling i en lang række danske idrætsforeninger.

Der henvises desuden til bilag 2 vedrørende DIF og DGI's Foreningspulje.

Vækstmidler

Bestyrelsen besluttede i 2019 at afsætte 34 mio. kr. til vækstinitiativer.

Af de 34 mio. kr. blev der prioriteret 10 mio. kr. til tværidrætslige- og 24 mio. kr. til væksttiltag.

Vækstmidlerne er anvendt på følgende områder:

Tværidrætslige tiltag (t.kr.)	Reserveret midler	Udbetalt 2019-2023	Udbetalt 2024	Udbetales i 2025-
DM- ugen (DIF)	7.500	7.025	475	0
Fitness i flere forbund (Gymnastik)	2.500	2.500	0	0
Tværidrætslige tiltag i alt	10.000	9.525	475	0

Vækstmidler medlemsvækst (t.kr.)

Vandski og Wakeboard (Urbanwake)	200	200	0	0
Bordtennis (Bat60+)	450	450	0	0
Styrkeløft (nye klubber)	400	400	0	0
Klatring (klubudvik. og vækst)	600	600	0	0
Rullesport Danmark (gadeidræt)	985	985	0	0
DM-ugen 2024/2025 (ØU 2024)	1.928	0	1.528	400
Modernisering af CFR (ØU 2024)	5.437	0	0	5.437
Vækstmidler medlemsvækst i alt	10.000	2.635	1.528	5.837

(forsat)

Vækstmidler-Innovation (t.kr.)

Golf	3.254	3.254	0	0
Ridning	3.000	3.000	0	0
Sejl	3.000	3.000	0	0
Idrættens Innovationslab	900	362	0	538
Modernisering af CFR (ØU 24) i alt 8 mio.	2.563	0	0	2.563
Web-support	1.250	0	0	1.250
Vækstmidler-Innovation i alt	13.967	9.616	0	4.351

Vækstmidler i alt	23.967	12.251	1.528	10.188
--------------------------	---------------	---------------	--------------	---------------

Af note 28 (Henlagt til særlige formål) fremgår de udbetalinger (afgange), der har været i året.

Grønt regnskab

DIF udarbejder et grønt regnskab for Idrættens Hus' arealer og aktiviteter. Det grønne regnskab er koncentreret om følgende forhold: El-, vand- og varmemeforbrug, affaldsproduktion og arbejdsmiljø.

Idrættens Hus har igennem de senere år etableret flere energibesparende tiltag. Idrættens Hus vil fortsætte med at have fokus og arbejde på at formindske energiforbruget.

Der henvises til grønt regnskab i bilag 4.

ESG-rapport

DIF udarbejder for anden gang en ESG-rapport for DIF som organisationen. DIF er ikke forpligtet til at udarbejde en ESG-rapport, men ønsker med rapporten at supplere DIF's økonomiske regnskab og vise DIF's mange bundlinjer. DIF udarbejder ydermere en ansvarsrapport for DIF og forbundene, der udsendes på årsmødet.

KIRKBI donationen

KIRKBI har tilgodeset idrætten med en væsentlig donation for perioden fra 2022-2024 på samlet 50 mio. kr. til OL og PL i Paris.

DIF sikrer, at støtten fra KIRKBI går til følgende hovedområder:

1) Forbedre vilkår for udvalgte atleter/idrætter i perioden op til OL og PL

F.eks. ved individuel støtte til atleter, styrkelse af set up og ekspertbistand omkring atleterne, styrkelse af trænerfunktioner samt styrkelse af deltagelse i træningslejre og konkurrencer.

2) Styrke atleternes vilkår og det generelle set up under OL og PL

F.eks. ved high performance-faciliteter under OL og PL (som nedbringer transportafstande, giver bedre boligforhold, sikrer ordentlig og varieret kost mv.), nedbringelse af transport- og fragtomkostninger mv. i forbindelse med den danske OL-deltagelse samt øget ekspertbistand til atleterne under OL og PL.

3) Talentudvikling

Støtte til den mere langsigtede talentudvikling i udvalgte idrætter.

Af den samlede støtte på 50 mio. kr. går som udgangspunkt 12 mio. kr. til at styrke forberedelser til og deltagelse i PL, 36 mio. kr. går til at styrke forberedelser til og deltagelse i OL. De sidste 2 mio. kr. går til aktivering af aftalen.

SAMLET ØKONOMISK OVERBLIK (OL og PL)

Indsatsområde t.kr.	Budget (OL)	Bevilget (OL)	Rest
Direkte støtte til atleter	13.000	11.645	1.355
Midlertidige ansættelser	10.000	8.827	1.173
Test-events og forberedelse	2.100	2.234	- 143
High Performance (+4.000.000)	3.500	4.664	- 1.164
Talantarbejde og sportslig udvikling	6.000	7.083	- 1.083
Kommunikation	1.400	1.400	0
I alt	36.000	35.853	147

SAMLET ØKONOMISK OVERBLIK (PL)

Indsatsområde t.kr.	Budget (PL)	Bevilget (PL)	Rest
Direkte støtte til atleter	1.248	1.359	- 111
Midlertidige ansættelser	2.500	3.482	- 982
Test-events og forberedelse	1.552	1.861	- 309
High Performance	1.000	1.411	- 411
Talantarbejde og sportslig udvikling	1.000	851	149
Paralympisk projektledelse og - afvikling	4.700	3.867	833
I alt	12.000	12.831	- 831

AKTIVERING

Indsatsområde t.kr.	Budget	Forbrug	Rest
OL	1.500	987	513
PL	500	329	171
I alt	2.000	1.316	684

I alt	50.000	50.000	0
--------------	---------------	---------------	----------

Dansk succes ved OL i Paris 2024

2 guldmedaljer.

2 sølvmedaljer.

5 bronzemedaljer.

Sådan lød den danske OL-medaljevindling efter et formidabelt OL i Paris med udsolgte arenaer, forrygende stemning på tribunerne og stærk dansk opbakning til atleterne i rødt og hvidt.

Dermed blev medaljemålsætningen opfyldt, og alle de forbund, der var udmeldt medaljeforventninger til, lykkedes med præstationer, der sendte atleterne på podierne.

“Vi har haft et flot dansk OL, hvor vi har nået vores medaljemålsætning. Det kan vi i Danmark være enormt stolte over. Udover nogle helt fantastiske præstationer har vi set et dansk OL-hold stå sammen og bakke hinanden op på meget fornem vis i en OL-kulisse, som har været formidabel,” sagde Søren Simonsen, der var chef de mission for det danske OL-hold i Paris.

Det var ikke kun antallet af medaljer, der glædede den danske chef de mission, Søren Simonsen.

“Mange lande satser hele butikken på få sportsgrene. Det gør vi ikke i Danmark, hvilket tydeligt ses på vores medaljehøst. Danmark endte med ni medaljer, og de blev vundet i otte sportsgrene. Det er imponerende, at vi formår at være konkurrencedygtige i så mange forskellige sportsgrene, når vi sammenligner os med lande af samme størrelse som os,” siger Søren Simonsen.

Målsætningen inden legene var at være blandt verdens 25 bedste blandt alle nationer og blandt de fem bedste nationer med et indbyggertal på under 10 millioner indbyggere målt på antal medaljer. Hvis vi udelukkende kigger på medaljetabellen, så endte Danmark på en samlet 22. plads målt på antallet af OL-medaljer, og sammenligner vi Danmark med lande med under 10 millioner indbyggere, så ligger Danmark på en fornem tredjeplads.

De ni danske OL-medaljer:

Guld: Viktor Axelsen, badminton, herresingle

Guld: Herrehåndboldlandsholdet

Sølv: Anne-Marie Rindom, sejlsport, ILCA-6

Sølv: Cathrine Laudrup-Dufour, Nanna Skodborg Merrald og Daniel Backmann Andersen, dressur, hold

Bronze: Michael Mørkøv og Niklas Larsen, parløb, banecykling

Bronze: Edi Hrnica, taekwondo

Bronze: Turpal Bisultanov, brydning

Bronze: Emma Aastrand Jørgensen, kajak, 500 m

Bronze: Kvindehåndboldlandsholdet

Olympiske kommercielle indtægter IOC Topsponsorer

Som national olympisk komite har DIF ansvaret for gennemførelsen af den danske deltagelse i de olympiske sommer- og vinterlege samt EYOF og YOG sommer/vinter, Beach Games og European Games.

Finansieringen af dansk OL-deltagelse sker ved årlige henlæggelser, idet DIF i hver olympiade henlægger indtægten fra IOC vedrørende "Top X" sponsoraftaler samt indtægter fra øvrige sponsorater. Det er besluttet, at de olympiske sommer- og vinterlege, EYOF sommer og vinter, YOG sommer og vinter samt European Games og Beach Games skal finansieres gennem disse indtægter. Til den kommende olympiade modtager DIF 4,0 mio. USD.

De forudmodtagede IOC sponsorindtægter gives over en 4-årig periode og henlægges årligt til brug for de kommende omkostninger ifm. OL, EYOF, YOG mv.

DIF har brugt af de henlagte sponsorindtægter til følgende arrangementer:

t.kr.	Regnskab 2021	Regnskab 2022	Regnskab 2023	Regnskab 2024	I alt 2021-2024
Olympiade 2021-2024 OL					
Paris					
IOC TOP sponsorindtægter					
Ovf. hensætt. (2017-2020)	-1.700				-1.700
Olympiske TOP sponsorer	-3.846	-6.434	-7.963	-7.958	-26.201
IOC TOP sponsorindtægter i alt	-5.546	-6.434	-7.963	-7.958	-27.901
Resultat af arrangementer					
nettoudgifter:					
OL Vinter, Beijing		3.414			3.414
EYOF vinter, Vuokatti		263			263
EYOF sommer, Bansca		667			667
European Games, Warsaw			1.811		1.811
EYOF vinter, Friuli-Venezia			483		483
EYOF sommer, Maribor			801		801
Beach Games			48		48
OL relateret omk. bla. løn				636	636
YOG vinter, Gangwon				547	547
OL sommer, Paris				8.366	8.366 ¹
Nettoudgifter i alt	0	4.344	3.143	9.549	17.036
Overskud	-5.546	-2.090	-4.820	1.591	10.865
Indtægtsføres således:					
Kommercielle indt. IOC 2023			2.575		2.575
Kommercielle indt. IOC 2024				8.290	8.290 ²
Indtægtsføres i alt	0	0	2.575	8.290	10.865

¹ Udgifter ifm. OL Paris 2024 jf. nedenstående regnskabsoversigt

² Indtægtsført overskud fra OL i Paris i 2024, jf. note 2.

Den økonomiske side i forbindelse med deltagelse i OL i Paris 2024 fremgår af nedenstående oversigt. Der har i alt været udgifter for 20,5 mio.kr., hvor 8,7 mio. kr. er finansieret med støtte fra KIRKBI Donation, 3,4 mio.- kr. tilskud fra IOC og 8,4 mio. kr. er finansieret af Olympiske TOP sponsorer.

t.kr.	Fak. 2024	Fak. 2021	Fak. 2016
Sommer OL	OL Paris	OL Tokyo	OL Rio
<i>Indtægter</i>			
Tilskud IOC mv.	3.486	3.098	2.428
Donation Salling Fondene mv.	0	0	3.825
KIRKBI bevilling	8.664	10.662	0
Indtægter i alt	12.150	13.760	6.253
<i>Udgifter</i>			
Rejse- og opholdsudgifter	5.292	6.060	7.801
Beklædning og provision	2.583	597	628
Fragt og rekvisitter til atleter	532	1.809	2.400
Støtte funktioner til atleter, forsikring mv.	1.030	1.487	1.992
OL Byen, sekretariat, kommunikation mv.	483	2.093	2.634
Adgang til idrætsanlæg	1.932	650	3.000
Udgifter, ekskl. High Performance	11.852	12.696	18.455
Udgifter High Performance Faciliteter	8.664	6.460	6.013
Udgifter i alt	20.516	19.156	24.468
Netto udgifter, fratrukket KIRKBI og tilskud IOC mv.	8.366	5.396	18.215

Af note 29 (Forudmodtagede IOC Top sponsorer til olympiske lege m.v.) fremgår det, hvor meget der i året er hensat til den kommende olympiade 2025-2028, efter der er fratrukket afholdte omkostninger til OL, EYOF, YOG mv. og indtægtsført det resterende overskuddet ifm. afslutning af olympiaden 2021-2024.

Renteswap

I slutningen af 2010 indgik DIF en låneaftale hos Nordea på 150 mio. kr. I tilknytning til låneaftalen er der indgået en renteswap (en fast renteaftale) på de to variabelt forrentede lån for at reducere volatiliteten/udsving i renteomkostningerne og dermed sikre stabile renteomkostninger.

Reguleringen af renteswappen i 2024 udgør 1,3 mio. kr. og udgør således samlet en negativ regulering 5,2 mio. kr. (2023: negativ 3,9 mio.). Reguleringen er, jf. regnskabspraksis, foretaget over egenkapitalen.

Renteswappen udløber til kurs 100, og udsving i markedsværdien har således ikke indvirkning på resultatet, idet DIF ikke har aktuelle planer om at indfri de to stående renteaftaler før udløb i henholdsvis 2025 (75 mio. kr.) og 2031 (75 mio. kr.).

Reguleringen af renteswappen på 5,2 mio.kr. vedrører den samlede renteaftale, der udløber i henholdsvis 2025 og 2031.

Forventninger til det kommende år (2025)

DIF's politiske program

I 2025 vil DIF have fokus på at implementere vores nye politiske program. Med det politiske program frem mod 2030 stiller vi skarpt på frivillighed, unge, talentudvikling og samfundsansvar. For at lykkes på disse fokusområder vil vi samtidig tilegne os nye kompetencer og dygtiggøre os indenfor følgende tværgående værktøjer: Digital udvikling, tværgående samarbejde, ledelse & organisering og samarbejde med omverdenen.

Strategiaftale med specialforbundene

Implementeringen af det politiske program sker primært igennem specialforbundenes strategiaftaler med DIF. I 2025 vil DIF have fokus på i samarbejde med specialforbundene at udarbejde nye strategiaftale for bundene.

Implementering af FIBU

Vi fortsætter i 2025 med at implementere vores store børne- og ungesatsning, Fremtidens Idræt for Børn og Unge (FIBU), som er støttet af A.P. Møller Fonden. Vi skal bl.a. høste erfaringer fra vores spydspidsforeninger, fortsætte implementeringen af trænerløftet og arbejde videre med vores trivselsmodel.

Digitalisering

DIF's politiske program indeholder et tværgående redskab om digitalisering. DIF har i de senere år investeret i digitalisering på tværs af DIF-idrætten. 2025 bliver et år, hvor vi skal fortsætte arbejdet videre med web-plattform for specialforbund, AI i specialforbundene, rådgivningsforløb til specialforbundene og det store arbejde med udvikling af et Idræts-ID, som vi gerne ser blive skaleret endnu mere.

Ledelse og organisering

I 2025 sætter vores Udviklingsudvalg fokus på Ledelse og organisering, der også er et tværgående redskab i det politiske program.

Events

I 2025 skal vi fortsætte det store arbejde med DIF's events. Vi skal i samarbejde med specialforbundene fortsat drive, udvikle og finde synergier mellem events som Skole-OL og DM-ugen, imens vi i samarbejde med DGI og Kongehuset skal holde det høje nationale niveau for Royal Run.

Begivenheder indtruffet efter den 31. december 2024

I perioden fra regnskabsårets afslutning til aflæggelsen af årsrapporten er der ikke indtruffet forhold, som vurderes at have væsentlig indflydelse på vurderingen af årsrapporten.

Afrapportering på rammeaftale mellem Danmarks Idrætsforbund og Kulturministeriet

Målrapportering

Her følger målrapporteringen på baggrund af Danmarks Idrætsforbunds (DIF's) rammeaftale for 2021-2024 indgået med Kulturministeriet. Målrapporteringen består af:

- En indledende skematisk oversigt over målopfyldelse af aftale resultatmål
- Uddybende analyse og vurdering af de enkelte resultatmål med inddragelse af operationelle mål

Kerneopgave	Resultatmål	Målopfyldelse
Bevæg dig for Livet	DIF vil – i samarbejde med DGI – øge antallet af aktive medlemmer i foreningsidrætten.	Opfyldt
Bevæg dig for livet	DIF vil – i samarbejde med DGI – øge antallet af fysisk aktive borgere.	Opfyldt
Trygge miljøer i idrætsforeningerne	DIF vil med uddannelsestiltag sikre trygge og udviklende miljøer i idrætsforeningerne.	Opfyldt
Trygge miljøer i idrætsforeningerne	DIF vil arbejde for at konkurrencestrukturen i idrætten udvikles, så den understøtter, at foreningerne i deres arbejde med børne- og ungeidrætten har fokus på udvikling og det gode miljø.	Opfyldt
Trygge miljøer i idrætsforeningerne	DIF vil arbejde for at skabe bedre rammer for LGBTI-personer i idrætsfællesskaber.	Opfyldt
Matchfixing	DIF vil bekæmpe matchfixing i idrætten	Ikke opfyldt
Doping	DIF vil fremme et dopingfrit eliteidrætsmiljø.	Opfyldt
Doping	DIF vil fremme et dopingfrit motionsdopingmiljø	Opfyldt
Socialt udsatte	DIF vil fremme, at børn og unge fra udsatte boligområder bliver en del af idrætsfællesskaber.	Opfyldt
Socialt udsatte	DIF vil særligt motivere flere piger i de udsatte boligområder til at blive en del af foreningslivet.	Opfyldt
Ligestilling	DIF vil fremme ligestillingen mellem kønnene i DIF-idrætten.	Opfyldt
Eliteidræt	DIF vil understøtte et trygt og sikkert talent- og eliteidrætsmiljø.	Opfyldt
Seksuelle krænkelser i foreningsidrætten	DIF vil bidrage til at bekæmpe seksuelle krænkelser i de frivillige idrætsforeninger.	Opfyldt
Klima/bæredygtighed	DIF vil bidrage til en bæredygtig udvikling af idrætten.	Delvist opfyldt

Skematisk afrapportering på operationelle mål

Kerneopgave: Bevæg dig for livet

Resultatmål: DIF vil – i samarbejde med DGI – øge antallet af aktive medlemmer i foreningsidrætten

Medlemstallene for DIF og DGI var 2.484.217 i 2024, hvilket er historisk højt og en stigning på 2,4 procent i forhold til 2023.

Resultatmålet om, at DIF – i samarbejde med DGI – vil øge antallet af medlemmer i foreningsidrætten er opfyldt.

Resultatmål: DIF vil – i samarbejde med DGI – øge antallet af aktive borgere

Resultatmæssigt viser tal fra Bevæg dig for livets årlige kommunale Idræts- og motionsvaneundersøgelse 2024, at 76 procent af de adspurgte i undersøgelsen angiver, at de dyrker idræt eller motion. Man er således gået 5 procentpoint frem fra 2022 (71 procent).

Resultatmålet om, at DIF – i samarbejde med DGI – vil øge antallet af aktive borgere er opfyldt.

Kerneopgave: Trykke miljøer i idrætsforeninger

Resultatmål: DIF vil med uddannelsesiltag sikre trygge og udviklende miljøer i idrætsforeningerne

Vi har på tværs af vores kompetenceopbyggende træneruddannelsesaktiviteter haft 1123 trænere igennem. Trænerne fordeler sig således:

- DIF Niveau 0 til 2 plus Temakurser: 703
- DIF Niveau 3 plus mental coaching 1 og 2: 59
- DIF og TD Trænersymposier: 101

Vi har i skrivende stund 53.013 aktive brugere på E-læringsplatformen.

Resultatmålet om at sikre trygge rammer og udviklende miljøer i idrætsforeningerne via uddannelsesiltag er opfyldt.

Resultatmål: DIF vil arbejde for, at konkurrencestrukturen i idrætten udvikles, så den understøtter, at foreningerne i deres arbejde med børne- og ungeidrætten har fokus på udvikling og det gode miljø

I alt 35 forbund har i hele perioden forholdt sig aktivt til deres konkurrencestruktur.

I 2023/2024 deltog 22 forbund. I den anden runde er der fx udviklet en helt ny kamp- og turneringsform for en række af de yngre børneårgangene i Badminton. Forbundet arbejder efter den første succes nu videre med de ældre børneårgange.

Som led i arbejdet med DIF's nye politiske program fortsætter målet om revision af konkurrenceformater. DIF vil derfor også i fremtiden prioritere ressourcer til at kunne understøtte forbundene i dette arbejde.

Resultatmålet om, at DIF vil arbejde for, at konkurrencestrukturen i idrætten udvikles, så den understøtter, at foreningerne i deres arbejde med børne- og ungeidrætten har fokus på udvikling og det gode miljø er opfyldt.

Resultatmål: DIF vil arbejde for at skabe bedre rammer for LGBTI-personer i idrætsfællesskaber

Der er i 2024 udarbejdet et e-læringsforløb, som er testet og gennemført af 15 forbund.

Projekt Gamechanger har til formål at få flere LGBT+-personer til at trives i idrætten, hvilket projektet arbejder med i samarbejde med Idrættens regnbuekoalition, der består af DIF, DGI, DBU, DanskHåndbold, Danmarks Basketball forbund, DGI Basket, Svøm Danmark, DGI Svømning, Institut for menneskerettigheder, Amnesty International, Spillerforeningen og Pan Idræt deltager.

DIF forvalter en hjemmeside www.blivgamechanger.dk hvor der løbende bliver lagt nyt materiale op og der deles viden om foreningernes arbejde med inklusion af LGBT+ målgruppen.

Derudover kan det oplyses, at milepælen med 100 Gamechanger-foreninger på tværs af forskellige idrætter er nået. Der er produceret flere små videoer, der belyser Gamechanger fra forskellige målgruppeperspektiver (herunder tidligere professionel tysk fodboldspiller, workshop med FCK som Gamechanger-forening samt HØJ Håndbolds brug af aktivitetspuljemidler til at synliggøre deres Gamechanger-engagement).

Der er desuden ved at blive lavet to podcastafsnit i samarbejde med en ekstern leverandør og tidligere professionel podcast- og radiovært og nuværende kommunikationschef i Kvindedivisionsforeningen, Amalie Bremer. Podcasts forventes at være færdige inden sommerferien 2025.

Resultatmål om, at DIF vil arbejde for at skabe bedre rammer for LGBTI-personer i idrætsfællesskaber er opfyldt.

Kerneopgave: Matchfixing

Resultatmål: DIF vil bekæmpe matchfixing i idrætten

Der er blevet indsamlet viden om omfang samt fået udbredt kendskab til matchfixingreglerne i håndbold for de 2 øverste niveauer for herre og det øverste for kvinder.

Resultatet af indsatserne er, at udøverne har et acceptabelt kendskab til reglerne, og der er ikke tegn på systematisk udefrakommende forsøg på hvervning af spillere til at begå matchfixing, eller at der en generelt er en betting-kultur i de pågældende ligaer.

DIF har været i dialog med flere relevante forbund og divisionsforeninger omkring implementering af integrity officer ordning, men det er endnu lykkedes at få bindende svar fra disse, hvorfor dette operationelle mål må anses for ikke opfyldt.

Resultatmålet om at DIF vil bekæmpe matchfixing i idrætten er ikke opfyldt.

Kerneopgave: Doping

Resultatmål: DIF vil fremme et dopingfrit eliteidrætsmiljø

Alle atleter, der deltog i OL, PL og Youth Olympic Games har gennemført e-læringskursus inden deltagelse.

Resultatmålet om, at DIF vil fremme et dopingfrit eliteidrætsmiljø er derfor opfyldt.

Resultatmål: DIF vil fremme et dopingfrit motionsdopingmiljø

DIF offentliggjorde i starten af 2024 det udarbejdede oplysningsmateriale vedr. doping og foreningernes samarbejder med kommercielle fitnesscentre. På netværksmøder i umiddelbar forlængelse heraf, var oplysningsmaterialet et punkt på dagsordenen, hvor DIF's specialforbund blev orienteret herom og opfordret til at bruge oplysningsmaterialet.

Resultatmålet om, at DIF vil fremme et dopingfrit motionsmiljø er derfor opfyldt.

Kerneopgave: Socialt udsatte

Resultatmål: DIF vil fremme, at børn og unge fra udsatte boligområder bliver en del af idrætsfællesskaber

DIF get2sport har det seneste år udvidet indsatsen samt fra 53 til 55 udsatte boligområder, ligesom antallet af børn og unge, som er omfattet af get2sport-indsatsen er steget med 851 medlemmer, til at omfatte i alt 21.163 medlemmer.

Resultatmålet om, at DIF vil fremme, at børn og unge fra udsatte boligområder bliver en del af idrætsfællesskaberne er således opfyldt.

Resultatmål: DIF vil særligt motivere flere piger i de udsatte boligområder til at blive en del af foreningslivet

DIF get2sport arbejder målrettet med særlige pigeindsatser i udvalgte get2sport-støttede foreninger og med andre stævneformer med fokus på nystartede pigehold. Derudover har der i 2024 været afviklet et ekstraordinært stort antal camps og arrangementer på tværs af get2sport-foreningerne målrettet pigerne.

Særligt har der været en stigning i antallet af pigehold inden for fodbold, men også på DIF's get2håndboldskoler, som i samarbejde med Dansk Håndbold blev afviklet for første gang i 2022, har der været særlig fokus på at rekruttere piger. Samlet set er antallet af pigemedlemmer i de get2sport-støttede idrætsforeninger steget med 348 medlemmer, og målet om at øge antallet af pigemedlemmer i de get2sport-støttede foreninger med 200 er derfor indfriet.

Resultatmålet om, at DIF særligt vil motivere flere piger i de udsatte boligområder til at blive en del af foreningslivet er således opfyldt.

Kerneopgave: Ligestilling

Resultatmål: DIF vil fremme ligestillingen mellem kønnene i DIF-idrætten

DIF's seneste diversitetsanalyse 2025 viser, at 36 specialforbund lever op til den økonomiske incitamentsmodel (30/70 målsætningen). Resultatmålet om, at DIF vil fremme ligestillingen mellem kønnene i DIF-idrætten er således opfyldt.

Kerneopgave: Eliteidræt

Resultatmål: DIF vil understøtte et trygt og sikkert talent- og elite-idrætsmiljø

Der er 10 forbund, der har deltaget i workshoppen "Fra værdi til handling" i efteråret 2024.

Workshoppen er et "train the trainer" forløb, der har til formål at klæde relevante ansatte i forbund på, til at kunne starte implementeringen af etisk kodeks i enten forbund eller klubber.

2023 var første år med en nyrevideret DIF Diplomtræneruddannelsen. I 2024 var der 23 deltagere på DIF's egen uddannelse og 10 deltagere på Aalborg Sportshøjskoles uddannelse, som DIF samarbejder med. Målet om de 25 deltagere er således opfyldt.

Resultatmål, om at DIF vil understøtte et trygt og sikkert talent- og elite-idrætsmiljø er opfyldt.

Kerneopgave: Seksuelle krænkelser i foreningsidrætten

Resultatmål: DIF vil bidrage til at bekæmpe seksuelle krænkelser i de frivillige idrætsforeninger

Der er i alt 13 personer/forbund, der har gennemført e-læringskurset i 2024, dertil kommer, at der er 9 personer/forbund, der er i gang med at gennemføre kurset.

De pågældende repræsentanter i SPF, der har taget kurserne, fungerer som implementeringsagenter ud i klubber/foreninger.

DIFs arbejde med seksuelle krænkelser foregår primært som rådgivning i konkrete sager, hvor forbund eller klubber ringer direkte til DIF. På DIF.dk er der en temahjemmeside om emnet, hvor der henvises til e-læringskurset. Det er dog primært hjemmesiden, "når grænser brydes" som DIF oftest henviser til, når klubber og forbund skal arbejde med at forebygge seksuelle krænkelser. Hjemmesiden er lavet i et samarbejde mellem DIF, Red Barnet, DUF, KFUM-spejderne, Dansk skoleidræt og andre. Hjemmesiden indeholder de samme elementer som i e-læringskurset men også videoer, værktøjskasse samt et større vidensunivers.

Resultatmål om, at DIF vil bidrage til at bekæmpe seksuelle krænkelser i de frivillige idrætsforeninger er opfyldt.

Kerneopgave: Klima/bæredygtighed

Resultatmål: DIF vil bidrage til en bæredygtig udvikling af idrætten

2024

- 1) I 2024 blev yderligere fem specialforbund en del af programmet "Idræt for klima", som er det nye navn, så der nu er 13 forbund med i alt. Målet blev dermed ikke opfyldt, men flere forbund arbejder på at blive del af programmet. Derudover deltager ansatte og politikere fra en række forbund ved arrangementer i regi af Idræt for klima, selvom de endnu ikke er del af programmet.
- 2) I forbindelse med OL 2024 blev blandt andre følgende grønne tiltag realiseret:
 - a. OL-tøjkollektionen blev reduceret.
 - b. I House of Denmark lavede kokkene mad af overvejende lokale råvarer.
 - c. Dekoration af House of Denmark og atletbyen blev reduceret, og mange materialer blev genbrugt fra Tokyo 2020.
 - d. Der blev til 700 gæster benyttet digitale billetter, akkrediteringer og infomaterialer fremfor printede.
 - e. DIF valgte af klimahensyn at leje en del udstyr, fremfor at købe det og dermed skulle transportere det frem og tilbage.
- 3) DIF arbejder løbende med at udbrede inspirationsmaterialer til foreninger. Fx en detaljeret guide til afholdelse af mere bæredygtige events, ligesom DIF og DGI har udarbejdet en grøn guide til brug ved ansøgning om midler fra DIF og DGI's foreningspulje. Det er dog den seneste tid blevet tydeligere, at det ofte er nødvendigt, at forbundene gør disse inspirationsmaterialerne mere idrætsspecifikke. Derfor er det kvantitative mål heller ikke undersøgt. DIF retter nu mere fokus på at understøtte forbundene i at lave materialer til deres medlemsforeninger.
- 4) DIF kommunikerer løbende til alle forbund om grønne tiltag og cases fra andre forbund og foreninger. DIF er senest begyndt at udarbejde en årlig ansvarsrapport for hele DIF-idrætten med store som små eksempler fra idrætten. Arbejdet med at dele lokale eksempler med grøn omstilling fra idrætten fortsætter.

Resultatmål om, at DIF vil bidrage til en bæredygtig udvikling af idrætten er delvist opfyldt.

Anvendt regnskabspraksis

Årsrapporten for Danmarks Idrætsforbund for 2024 er aflagt efter samme regnskabspraksis som sidste år og efter Kulturministeriets bekendtgørelse nr. 1701 af 21. december 2010, kapitel 4 og 6.

Resultatopgørelse

Andel overskud Danske Lotterispil og Klasseslotteriet

Indtægterne indregnes i resultatopgørelsen i overensstemmelse med bevillingsperioden.

Lovbestemte tilskud

Lovbestemte tilskud til henholdsvis Team Danmark og Dansk Boldspil-Union udgør en andel af overskudsandelen fra Danske Lotterispil A/S og Klasseslotteriet.

Formålsbestemte indtægter

Formålsbestemte indtægter indtægtsføres i takt med at der afholdes formålsbestemte udgifter. Formålsbestemte indtægter og udgifter præsenteres under de respektive aktiviteter eller projekter.

BDFL vision 25-50-75 og initiativpuljen

Støtte fra BDFL Vision 25-50-75 og initiativpuljen, der årligt bevilges til specialforbundene m.v. for en given periode, indregnes i resultatopgørelsen på det tidspunkt, hvor støtteperioden indledes. I det omfang projekterne gennemføres som planlagt, forpligter DIF sig i visse tilfælde til yderligere støtte.

Balance

Idrættens Hus

Idrættens Hus er opført i 1974 med efterfølgende udvidelser og renoveringer. Der er i regnskabsåret 1993/94 opført en træningshal til Idrættens Hus. Der er modtaget eksterne bidrag til byggeudgifterne på i alt 16,8 mio. kr. Træningshallen er aktiveret under Idrættens Hus med fradrag af de eksterne bidrag.

Idrættens Hus optages i årsrapporten til oprindelig anskaffelsessum med fradrag af akkumulerede afskrivninger. Afskrivninger beregnes lineært over den forventede levetid.

Driftsmidler og inventar

Driftsmidler og inventar, herunder kunst, optages i årsrapporten til oprindelig anskaffelsessum med fradrag af akkumulerede afskrivninger. Der fortages lineære afskrivninger baseret på følgende vurderinger af aktivernes forventede brugstider:

Driftsmidler, inventar og kunst	5 år
IT	3-5 år
Kongresinventar	15 år

Anskaffelser med en kostpris under 20 t.kr. pr. enhed indregnes som udgifter i resultatopgørelsen i anskaffelsesåret.

Fortjeneste eller tab ved afhændelse af materielle anlægsaktiver opgøres som forskellen mellem salgspris med fradrag af salgsudgifter og den regnskabsmæssige værdi på salgstidspunktet. Fortjeneste eller tab medtages i resultatopgørelsen. Der afskrives ikke på grunde.

Kapitalinteresser

Kapitalinteresser udgør datterselskaber og fællesledede selskaber.

Datterselskaber og fællesledede selskaber optages i årsrapporten til oprindelig anskaffelsespris. Værdien reduceres med nedskrivning, hvis der identificeres indikationer på et nedskrivningsbehov.

Udlån

Udlån optages til nominal værdi. Værdien reduceres med nedskrivning til imødegåelse af forventet tab.

Tilgodehavender

Tilgodehavender optages til nominal værdi. Værdien reduceres med nedskrivning til imødegåelse af forventet tab.

Værdipapirer og valutabeholdninger

Værdipapirer

Ved første indregning måles værdipapirer til kostpris. Værdipapirer, som forventes, holdt til udløb, måles herefter til amortiseret kostpris.

Valutabeholdninger værdiansættes til kursværdi pr. statusdagen. Realiserede og urealiserede kursgevinster og -tab føres via resultatopgørelsen.

Hensættelser

Under denne post indregnes tilsagn om støtte og dækning af omkostninger m.v., men hvor forpligtelsens nøjagtige beløb eller forfaldstidspunktet ikke kendes.

Finansielle instrumenter

Finansielle instrumenter indregnes i balancen til dagsværdi, da de opfylder kriterierne for regnskabsmæssig afdækning. Ved en afdækning af fremtidige pengestrømme bliver dagsværdiændringen af renteswap indregnet på egenkapitalen.

Pengestrømsopgørelse

Pengestrømsopgørelsen viser forbundets pengestrømme fordelt på drifts-, investerings- og finansieringsaktivitet for året, årets forskydning i likvider og forbundets likvider ved årets begyndelse og slutning.

Pengestrøm fra driftsaktivitet

Pengestrømme fra driftsaktivitet opgøres som årets resultat reguleret for ikke-kontante driftsposter og ændring i driftskapital.

Pengestrøm fra investeringsaktivitet

Pengestrømme fra investeringsaktivitet omfatter betaling i forbindelse med køb og salg af materielle anlægsaktiver.

Pengestrøm fra finansieringsaktivitet

Pengestrømme fra finansieringsaktivitet omfatter optagelse af lån og afdrag på rentebærende gæld.

Pengestrømme fra finansieringsaktivitet omfatter endvidere reguleringer af monetære aktiver og gældsforpligtelser samt dagsværdireguleringer af afledte finansielle instrumenter indregnet direkte på egenkapitalen.

Resultatopgørelse

Budget 2025	t.kr.	Note	Regnskab 2024	Budget 2024	Regnskab 2023
Indtægter					
355.396	Andel overskud Danske Lotterispil	1	348.427	345.729	337.297
4.500	Kommercielle indt. IOC-sponsorer og DTK	2	9.290	4.400	3.325
1	Kontingent, specialforbund		1	1	1
359.897	Indtægter i alt		357.718	350.130	340.623
Udgifter					
Lovbestemte tilskud					
28.325	Lovbestemt tilskud, Team Danmark		27.770	27.554	26.883
7.819	Lovbestemt tilskud, Dansk Boldspil-Union	31	7.665	7.606	7.421
36.144	Lovbestemte tilskud i alt		35.435	35.160	34.304
Aktivitetsbestemte udgifter specialforbund m.v.					
203.563	Økonomisk støttestruktur strategi- / grundstøtte	31	200.466	200.465	196.480
10.535	Økonomisk støttestruktur initiativpulje	31	10.233	10.368	10.005
3.000	Økonomisk støttestruktur diversitet	31	3.000	2.000	0
978	Særligt tilskud TankeSport	31	951	951	928
6.500	Kollektive forsikringer	3	4.071	5.000	5.050
3.365	Revisionstilskud, specialforbund	31	3.290	3.270	3.205
3.200	Idrættens Kompetence Center (IKC)	32	3.372	3.000	2.920
0	Periodiseringsmidler - understøttelse af visionen		0	0	1.250
1.962	Klima og bæredygtighed pol. program	4	1.670	1.896	1.755
2.100	BDFL Foreningsfitness		1.498	1.500	1.538
0	BDFL-vision 25-50-75 (Benchmark)	5	285	285	285
664	Fælles medlemsregistrering – CFR		553	664	475
721	Særlige indsatser i København		589	700	716
400	Internationalt samarbejde m.v.		654	400	167
0	Periodiseringsmidler-Projekt DM-uge og Fitness	28	2.003	2.296	3.484
100	Frivillighedspris		98	100	0
80	Nye medlemsformer		25	80	34
250	Indsatser spiseforstyrrelser		390	0	331
0	Nyt politisk program 2025-2028		316	0	318
0	CICS barrierer -motiver for udd.ledere og trænere		150	0	300
4.082	Digitalisering		3.155	3.450	3.180
1.500	Kommunesamarbejde i fællesskab med DGI		144	500	0
350	Trænerindsats i sam.arb. med Team Danmark		193	0	0
0	Sports og motionsvaneundersøgelse 2024		300	0	0
500	Whistleblowerordning		382	500	426
243.850	Aktivitetsbestemte udgifter specialforbund, m.v. i alt		237.788	237.425	232.847

Resultatopgørelse

Budget 2025	t.kr.	Note	Regnskab 2024	Budget 2024	Regnskab 2023
Olympisk og internationalt arbejde					
2.037	Talent og Elite	6	1.765	2.241	2.261
2.037	Olympisk og internationalt arbejde i alt		1.765	2.241	2.261
Breddeidrætsaktiviteter					
5.742	Udviklingsvirksomhed Strategikonsulenter	7	5.366	5.603	5.404
5.378	Udviklingsvirksomhed Tværgående projekter	8	5.040	5.322	5.238
3.278	Uddannelses- og kursusvirksomhed	9	3.013	3.099	3.173
2.010	Idræt og Integration	10	2.018	2.149	1.803
300	Tilskud, andre organisationer		459	300	370
16.708	Breddeidrætsaktiviteter i alt		15.896	16.473	15.988
Andre udgifter og servicevirksomhed					
6.651	Public Affairs & Samfundsindsatser	11	6.662	6.351	5.558
8.279	Ledelsessekretariatet	12	8.463	8.233	7.980
9.110	Kommunikation	13	8.517	8.746	8.491
6.410	Økonomi	14	6.572	6.305	6.563
3.118	IT Service	15	2.774	3.396	3.510
5.848	HR og fællesudgifter	16	5.408	5.645	5.099
6.915	Vedtægtsbestemt og national mødevirksomhed	17	7.385	6.316	5.837
1.083	Int. mødevirksomhed, udvalg og projekter	18	1.226	1.057	905
47.414	Andre udgifter og servicevirksomhed i alt		47.007	46.049	43.943
Ejendomsdrift og afskrivninger					
-326	Kontorfaciliteter	19	3.010	1.343	3.782
3.750	Prioritets- og bankrenter	20	3.677	5.100	3.527
4.560	Afskrivninger bygninger		4.304	4.560	4.304
7.984	Ejendomsdrift og afskrivninger i alt		10.991	11.003	11.613
354.137	Udgifter i alt		348.882	348.351	340.956
0	Ekstraordinære poster		4.500	0	0
5.760	ÅRETS RESULTAT FØR DISPONERING		4.336	1.779	-333

Resultatopgørelse

Budget 2025	t.kr.	Note	Regnskab 2024	Budget 2024	Regnskab 2023
Disponering					
0	Overført fra henlagt til tværidrætslige tiltag, DM-uge	28	-2.003	-2.296	-3.484
0	Overført fra henlagt diversitetsstøtte til 2024	28	-1.000	0	1.000
3.160	Overført til henlagt til strategiaftaler 2026-2029	28	3.091	3.075	3.000
1.600	Overført til henlagt til strategiaftaler 2030-2033	28	1.600	0	0
0	Overført til henlagt kompens.mangl. IOC Top 2025-28	28	7.000	0	0
0	Overført fra henlagt til understøttelse af visionen	28	0	0	-1.250
1.000	Overført fra egenkapitalen, resultat	26	-4.352	1.000	401
<u>5.760</u>	Disponering i alt		<u>4.336</u>	<u>1.779</u>	<u>-333</u>

Balance 31. december

t.kr.	Note	31/12 2024	31/12 2023
AKTIVER			
Anlægsaktiver			
Materielle anlægsaktiver			
Idrættens Hus	21	234.788	228.740
Grund	22	24.000	24.000
Driftsmidler og inventar	23	717	824
Materielle anlægsaktiver i alt		259.505	253.564
Finansielle anlægsaktiver			
Obligationer	24	55.019	111.911
Kapitalinteresser	25	4.475	6.474
Lån til foreninger		3.990	3.838
Lån til specialforbund		3.850	1.150
Finansielle anlægsaktiver i alt		67.334	123.373
Anlægsaktiver i alt		326.839	376.937
Omsætningsaktiver			
Tilgodehavender			
Tilgodehavender hos specialforbundene		38.448	30.000
Øvrige debitorer m.v.		38.658	24.538
Periodeafgrænsningsposter		3.089	1.501
Tilgodehavender i alt		80.195	56.039
Omsætningsaktiver i alt		80.195	56.039
AKTIVER I ALT		407.034	432.976

Balance 31. december

t.kr.	Note	31/12 2024	31/12 2023
PASSIVER			
Egenkapital			
Overført resultat	26	51.169	55.521
Reserve for dagsværdireguleringer	27	-5.215	-3.883
I alt		45.954	51.638
Henlagt til særlige formål/puljer	28	47.885	39.127
Egenkapital i alt		93.839	90.765
Gæld			
Langfristet gæld			
Prioritetsgæld		116.629	122.168
Dagsværdi af renteswap		5.215	3.884
Langfristet i alt		121.844	126.052
Kortfristet gæld			
REPO-lån i egne obligationer		54.104	110.069
Forudmodtaget IOC Topsponsor til Olympiske Lege m.v.	29	2.178	3.942
Periodeafgrænsningsposter		61.959	49.509
Kreditorer		20.682	17.487
Skyldig A-skat, pension, ATP, moms m.v.		7.963	17.505
Bankgæld		44.465	17.647
Kortfristet gæld i alt		191.351	216.159
PASSIVER I ALT		407.034	432.976
Eventualforpligtelser og pantsætninger	30		

Pengestrømsopgørelse

t.kr.	2024	2023
Årets resultat	4.336	-333
Afskrivninger Idrættens Hus	4.304	4.304
Afskrivninger driftsmidler	107	107
Forudmodtaget tilskud til OL	-1.764	479
Resultat før afskrivninger og hensættelser	6.983	4.557
Ændring i specialforbund	-8.448	-4.614
Ændring i øvrige debitorer	-15.708	-3.945
Ændring i varelager	0	0
Ændring i skyldig A-skat, ATP, feriepenge, m.v.	-9.542	11.620
Ændring i skyldige omk., øvrige kreditorer	15.645	2.580
Ændring i REPO-lån i egne obligationer	-55.965	-20.657
Driftens likviditetsvirkning	-67.035	-10.459
Investering		
Køb af driftsmidler og inventar	-10.352	-14.832
Køb af grund	0	0
Finansielle anlægsaktiver	-853	-2.014
Finansiering		
Afskrivning på prioritetsgæld	-5.539	-5.581
Tilgang/afgang særlige formål/puljer	70	-2.580
Samlet likviditetsforskydning	-83.709	-35.466
Likvide beholdninger, primo	94.264	129.730
Likvide beholdninger, ultimo	10.554	94.264
Likvide beholdninger kan specificeres således:		
Bank og kassebeholdning, netto	-44.465	-17.647
Obligationer	55.019	111.911
Likvide beholdninger i alt	10.554	94.264

Noter

	Budget 2025	t.kr.	Regnskab 2024	Budget 2024	Regnskab 2023
1		Andel overskud Danske Lotterispil			
	355.396	Modtaget tilskud i året	348.427	345.729	337.297
	<u>355.396</u>	Andel overskud Danske Lotterispil i alt	<u>348.427</u>	<u>345.729</u>	<u>337.297</u>
2		IOC Topsponsorer og DIF&TD Kommerciel			
	3.000	Kommercielle indtægter IOC Topsponsorer (*)	8.290	3.400	2.575
	1.500	Kommercielle indtægter DIF&TD Kommerciel	1.000	1.000	750
	<u>4.500</u>	IOC Topsponsorer og DIF&TD Kommerciel i alt	<u>9.290</u>	<u>4.400</u>	<u>3.325</u>
		* Se afsnit om OL Paris Olympiaden i ledelsesberetning for specifikation.			
3		Kollektive forsikringer			
	39.298	Samlet præmie	34.469	34.434	37.298
	0	Bonus Tryghedsgruppen, reg. præmie tidl. år	-1.144	0	-2.085
	-2.000	Præmiebonus (TRYG)	-3.580	-3.000	-3.687
	<u>37.298</u>	Kollektive forsikringer i alt (DIF og DGI)	<u>29.745</u>	<u>31.434</u>	<u>31.525</u>
	20.514	DIF's andel, 55 %	16.360	17.289	17.339
	-14.014	Specialforbund andel (opkrævet)	-12.289	-12.289	-12.289
	<u>6.500</u>	Kollektive forsikringer i alt (DIF - centralt)	<u>4.071</u>	<u>5.000</u>	<u>5.050</u>

Noter

	Budget 2025	t.kr.	Regnskab 2024	Budget 2024	Regnskab 2023
4					
		Klima og bæredygtighed, pol. program			
	1.409	Gager og pensionsudgifter	1.348	1.344	1.315
	0	Møder, rejser og repræsentation	82	0	177
	0	Administrationsudgifter	39	0	62
	53	Intern husleje	52	52	52
	500	Initiativer i året (klima initiativ,byudv.urbane)	149	500	149
	<u>1.962</u>	Faciliteter, pol. program i alt	<u>1.670</u>	<u>1.896</u>	<u>1.755</u>
5		BDFL vision 25-50-75			
		Indtægter			
	0	Tilskud Visionen fra TrygFonden og Nordea-fonden	6.666	9.075	9.378
	0	Periodiserede indtægter	2.559	150	3.197
	<u>0</u>	Indtægter i alt	<u>9.225</u>	<u>9.225</u>	<u>12.575</u>
		Udgifter			
	0	DIF afholdt BDFL- Benchmark	285	285	285
	0	Uddeling af ansøgte midler	9.225	9.225	12.575
	<u>0</u>	Udgifter i alt	<u>9.510</u>	<u>9.510</u>	<u>12.860</u>
	<u>0</u>	BDFL vision 25-50-75 mv. i alt	<u>285</u>	<u>285</u>	<u>285</u>

Noter

Budget 2025	t.kr.	Regnskab 2024	Budget 2024	Regnskab 2023
6	Olympisk og internationalt arbejde			
	Indtægter			
15.000	KIRKBI Donation	0	21.755	18.000
0	Periodiserede indtægter KIRKBI	23.231	0	-1.973
0	Ansøgte midler IOC ifm. OL og YOG m.v.	2.512	0	0
0	Ansøgte midler IOC, Supp. Grant, skole OL mv.	526	0	625
1.000	Ansøgte midler IOC, Scholarship	1.600	1.000	0
0	Ansøgt IOC nat. Sport syst., activity grant, mv.	311	0	0
0	Ansøgt EOC, supp. Grant	520	0	0
0	Periodiserede indtægter IOC, Olympic Solidarity mv.	-307	0	469
1.190	Tilskud fra IOC, Olympic Solidarity, EOC m.v.	1.185	1.060	1.610
17.190	Indtægter i alt	29.578	23.815	18.731
	Udgifter			
2.019	Gager og pensionsudgifter	2.074	1.940	2.692
383	Møder, rejser, repræsentationsudgifter m.v.	364	389	446
228	Administrationsudgifter mv.	168	426	144
105	Intern husleje	24	101	24
392	Varemærkerettigheder og konsulentassistance	233	345	474
100	DM-medaljer og graveringer	87	100	91
15.000	Uddeling af ansøgte midler fra KIRKBI	23.231	21.755	16.027
1.000	Uddeling af ansøgte midler fra IOC, Olympic Solidarity m.v.	4.642	1.000	1.094
0	Uddeling af ansøgte midler fra EOC supp. Grant mv.	520	0	0
19.227	Udgifter i alt	31.343	26.056	20.992
2.037	Olympisk og internationalt arbejde i alt	1.765	2.241	2.261
	Olympisk og internationalt arbejde fordelt på aktiviteter			
1.012	Olympisk og internationalt arbejde	851	2.044	1.467
1.025	Bekæmpelse af matchfixing, dopingnævn og udvalg mv.	914	977	794
2.037	Olympisk og internationalt arbejde fordelt på aktiviteter i alt	1.765	3.021	2.261

Noter

	Budget 2025	t.kr.	Regnskab 2024	Budget 2024	Regnskab 2023
6		Uddeling af ansøgte midler fordeles således:			
		Indtægter (KIRKBI)			
		KIRKBI (Se note 6)	0	21.755	18.000
		Periodiserede indtægter (Se note 6)	23.231	0	-1.973
	15.000	Indtægter i alt	23.231	21.755	16.027
		Udgifter			
		Direkte individuel støtte til atleter	4.176	5.000	4.765
		Midlertidige ansættelser	3.906	3.700	5.184
		Test-events og forberedelse	1.686	1.500	988
		High-performance	4.663	3.700	0
		Talantarbejde - tidsbegrænsede samarbejdsaftaler	2.105	1.855	3.450
		Paralympiske Indsatsområder	6.157	4.000	1231
		Aktivisering af partnerskab	538	2.000	409
	15.000	Udgifter i alt	23.231	21.755	16.027
	0	KIRKBI i alt	0	0	0
7		Udviklingsvirksomhed- Strategikonsulenter			
		Indtægter			
	300	Ansøgte midler KUM Game Changer -LGBTI-personer	378	345	213
	0	Periodi. indtægter KUM Game Changer – LGBTI-personer	-191	0	-45
	0	Ansøgte midler ENGSO	109	0	0
	0	Periodi. indtægter øvrige	-101	0	14
	300	Indtægter i alt	195	345	182
		Udgifter			
	4.735	Gager og pensionsudgifter	4.477	4.512	4.560
	142	Kurser, efteruddannelse og personaleudgifter	59	140	120
	242	Møder, rejser og repræsentation	207	338	241
	139	Administrationsudgifter	72	137	81
	164	IT-anskaffelser, assistance og afskrivninger	299	162	190
	158	Intern husleje	156	155	151
	72	Publikationer og informationsmaterialer	85	70	8
	90	Udviklingsudvalg (møder, rejser, konferencer m.v.)	11	89	53
	300	Uddeling af ansøgte midler KUM Game Changer	187	345	168
	0	Uddeling af ansøgte midler øvrige	8	0	14
	6.042	Udgifter i alt	5.561	5.948	5.586
	5.742	Udviklingsvirksomhed- Strategikonsulenter i alt	5.366	5.603	5.404

Noter

	Budget 2025	t.kr.	Regnskab 2024	Budget 2024	Regnskab 2023
8					
		Udviklingsvirksomhed- Tværgående projekter			
		Indtægter			
	0	Tilskud Industriens Fond – Innovations Lab	1.465	1.175	3.048
	0	Periodi. ansøgt midler Industriens Fond – Innovations Lab	-331	0	-1.345
	23.000	Ansøgt midler AP Møller Fonden - FIBU	4.088	0	
	0	Periodi. ansøgt midler AP Møller Fond - FIBU	9.958	0	4.178
	26.500	Støtte KUM DIF's Foreningspulje	27.461	26.000	26.061
	0	Øvrige indtægter	14	0	5
	0	Periodiserede indtægter øvrige	0	0	258
	49.500	Indtægter i alt	42.655	27.175	32.205
		Udgifter			
	4.135	Gager og pensionsudgifter	3.819	4.096	3.924
	117	Kurser, efteruddannelse og personaleudgifter	35	116	71
	315	Møder, ophold, fortæring, rejser og repræsentation	316	310	277
	143	Administrationsomkostninger	92	139	124
	158	IT-anskaffelser, IT-assistance, afskrivn.	196	155	226
	158	Intern husleje	155	155	151
	41	Publikationer, pjecer og informationsmaterialer	47	40	41
	0	Innovation og partnerskab	0	0	71
	201	Børne og ungdomsidræt	250	201	122
	0	Børne og unge kampagne	0	0	103
	110	Årlig udviklingskonsulentdag	107	110	133
	0	Uddeling af ansøgte midler Industriens Fond– Innovations Lab	1.134	1.175	1.703
	23.000	Uddeling af ansøgte midler FIBU – AP Møller fond	14.046	0	4.178
	26.500	Uddeling af støtte KUM DIF's Foreningspulje	27.461	26.000	26.061
	0	Øvrige ansøgte midler	37	0	258
	54.878	Udgifter i alt	47.695	32.497	37.443
	5.378	Udviklingsvirksomhed- Tværgående projekter i alt	5.040	5.322	5.238

Noter

Budget 2025	t.kr.	Regnskab 2024	Budget 2024	Regnskab 2023
8	Administration af Foreningspuljen			
	Indtægter			
1.544	Administrationsbidrag Foreningspuljen	1.473	1.544	1.506
1.544	Indtægter i alt	1.473	1.544	1.506
	Udgifter			
	IT Systemudvikling	75		70
	Revision	50		50
	Kommunikation	13		7
	Kontorartikler m.v.	93		110
	Personaleudgifter	10		4
	Løn	1.232		1.172
	Retssag	0		93
1.544	Udgifter i alt	1.473	1.544	1.506
0	Administration af Foreningspuljen i alt	0	0	0
	Industriens Fond			
	Indtægter			
	Tilskud Industriens Fond – Innovations Lab	1.465	1.175	3.048
	Periodiserede ansøgte midler	-331	0	-1.345
0	Indtægter i alt	1.134	1.175	1.703
	Udgifter			
	Projektledelse, - udvikling og -gennemførelse m.v.	958	1.000	1.261
	Lokaleleje, netværksarrangementer, events m.v.	59	50	84
	Afholdelse af workshops m.v.	0	25	0
	Administration m.v.	28	25	46
	Ekspertbistand – atleter og fageksperter mfl.	0	0	9
	Kørsel og rejseaktivitet	38	50	68
	Marketingsmateriale - print, video og foto m.v.	51	25	79
	Evaluering	0	0	156
0	Udgifter i alt	1.134	1.175	1.703
0	Industriens Fond i alt	0	0	0

Noter

	Budget 2025	t.kr.	Regnskab 2024	Budget 2024	Regnskab 2023
9					
		Uddannelses- og kursusvirksomhed			
		Indtægter			
	490	Øvrig kursusafgift og materialesalg	404	470	514
	550	Diplomtræneruddannelse	797	578	792
	240	Coachuddannelse	307	258	220
	100	Bestyrelses- og lederudvikling	69	0	128
	180	E-læring	165	180	182
	<u>1.560</u>	Indtægter i alt	<u>1.742</u>	<u>1.486</u>	<u>1.836</u>
		Udgifter			
	2.454	Gager og pensionsudgifter	2.245	2.340	2.186
	454	Øvrig kursusafvikling og materialesalg	510	413	595
	570	Bestyrelse- og lederudvikling	479	520	581
	720	Diplomtræneruddannelse	826	661	1.014
	230	Coachuddannelse	296	251	210
	360	E-læring	349	350	373
	50	Ledelsesnetværk	50	50	50
	<u>4.838</u>	Udgifter i alt	<u>4.755</u>	<u>4.585</u>	<u>5.009</u>
	<u>3.278</u>	Uddannelses- og kursusvirksomhed i alt	<u>3.013</u>	<u>3.099</u>	<u>3.173</u>

Noter

	Budget 2025	t.kr.	Regnskab 2024	Budget 2024	Regnskab 2023
10					
		Idræt og Integration			
		Indtægter			
	6.000	Ansøgte midler, Nordea-fonden	2.895	6.500	2.780
	0	Periodi. ansøgte midler, Nordea-fonden	4.117	0	3.192
	0	Ansøgte midler, udlændinge- og integrationsministeriet	9.533	6.500	5.958
	0	Periodi. ansøgte midler, Udlændinge- og Integrationsmini..	866	0	542
	0	Ansøgte midler, Socialministeriet	8.308	0	4.192
	0	Periodi. Ansøgte midler, Socialministeriet	1.081	0	-1.150
	0	Øvrige støtte, deltagergebyr, salg af rekvisitter, award mv.	12	0	73
	0	Period. Støtte Guldsmeden	0	0	-73
	0	Ansøgte midler Poul Due Fond	0	0	0
	0	Periodi. Poul Due Fond	637	0	1.118
	6.000	Indtægter i alt	27.449	13.000	16.632
		Udgifter			
	1.428	Gager og pensionsudgifter	1.370	1.384	1.357
	247	Møder, rejser og repræsentation	298	340	244
	95	Administrationsudgifter	60	135	67
	48	IT-anskaffelser, assistancer og afskrivninger	26	48	25
	112	Husleje	97	112	96
	0	Uddeling ansøgte midler Udlændinge- og Integrationsmin.	10.399	6.500	6.500
	6.000	Uddeling ansøgte midler Nordea-fonden.	7.012	6.500	5.972
	0	Uddeling ansøgte midler Socialministeriet	9.389	0	3.042
	0	Uddeling Poul Due Fond	637	0	1.118
	80	Egne puljemidler og øvrige støtte	179	130	14
	8.010	Udgifter i alt	29.467	15.149	18.435
	2.010	Idræt og Integration i alt	2.018	2.149	1.803

Noter

	Budget 2025	t.kr.	Regnskab 2024	Budget 2024	Regnskab 2023
11		Public Affairs & Samfundsindsatser			
		Indtægter			
	4.600	Tilskud Soldaterprojekt fra Forsvarsministeriet	4.400	5.500	4.200
	1.383	Tilskud Soldaterprojekt øvrige	1.557	0	1.689
	0	Periodisering Soldaterprojekt	686	0	-66
	4.985	Tilskud Startblokken – Alliancefonden	9.819	0	1.800
	7.500	Tilskud Startblokken, øvrige indtægter	2.200	0	0
	0	Periodisering Startblokken	-2.682	0	1.270
	1.302	Tilskud Veteranmatch – Poul Due Jensen Fonden	2.535	0	2.500
	1.302	Tilskud Veteranmatch – øvrige indtægter	63	0	1.194
	0	Periodisering Veteranmatch	0	0	-524
	700	Tilskud Ride4Rehab – Kroagerfonden mv.	1.300	0	1.275
	0	Periodisering Tilskud Ride4Rehab - øvrige	-738	0	755
	0	Safe Zone – Thin Blue Line	500	0	0
	0	Periodisering Safe Zone	-294	0	0
	0	Tilskud Friluftspavillon Nordea Fonden	1.714	0	0
	0	Periodisering Friluftspavillon Nordea Fonden	-1.575	0	0
	0	Tilskud Sportucation Bikuben fonden	1.887	0	0
	0	Periodisering Sportucation, Bikuben fonden	-854	0	0
	-120	Tilskud øvrige	100	0	282
	21.652	Indtægter i alt	20.618	5.500	14.375
		Udgifter			
	5.195	Gager og pensionsudgifter	5.073	4.956	4.249
	120	Kurser, efteruddannelse og personaleudgifter	274	120	151
	460	Møder, rejser og repræsentation	385	450	413
	270	Administrationsudgifter	229	270	243
	171	Intern husleje	140	140	140
	100	IT-anskaffelser, assistance og afskrivninger	81	100	146
	25	Publikationer og informationsmaterialer	39	25	16
	110	Idrætsråd og regionsmøder	174	100	60
	140	Miljø	197	130	141
	60	Juridisk og konsulent assistance	70	60	0
	0	Tilskud Friluftspavillon	139	0	0
	5.983	Tilskud Soldaterprojektet	6.643	5.500	5.823
	12.365	Tilskud Startblokken – Alliancefonden	9.337	0	3.069
	2.604	Tilskud Veteranmatch – Poul Due Jensen Fonden	2.598	0	3.170
	700	Tilskud Ride4Rehab – Kroagerfonden mv.	562	0	2.030
	0	Tilskud Sportucation	1.033	0	0
	0	Tilskud Safe Zone	206	0	0
	0	Øvrige uddelte ansøgte midler	100	0	282
	28.303	Udgifter i alt	27.280	11.851	19.933
	6.651	Public Affairs & Samfundsindsatser i alt	6.662	6.351	5.558

Noter

Budget 2025	t.kr.	Regnskab 2024	Budget 2024	Regnskab 2023
DIF's Soldaterprojekt				
Indtægter				
	Tilskud fra forsvarsministeriet	4.400	5.500	4.200
	Tilskud fra DIF inkl. strategiaftaler, initiativpulje mv.	1.557	1.880	1.689
	Periodiserede indtægter	686	0	-66
5.983	Indtægter i alt	6.643	7.380	5.823
Udgifter				
	Administration / drift	730	640	564
	Aktiviteter	1.743	1.360	1.501
	Strategispor	0	1.880	0
	Løn m.v.	4.170	3.500	3.758
5.983	Udgifter i alt	6.643	7.380	5.823
0	DIF's Soldaterprojekt i alt	0	0	0
12	Ledelsessekretariat			
Udgifter				
7.120	Gager og pensionsudgifter	7.141	7.136	6.810
68	Kurser, efteruddannelse og personaleudgifter	184	106	55
304	Møder, rejser og repræsentation	374	327	239
163	Administrationsudgifter mv.	202	140	257
210	Intern husleje	204	204	200
211	IT-anskaffelser, assistance og afskrivninger	177	120	204
163	Autodrift	168	160	171
40	Juridisk- og konsulentassistance	13	40	44
8.279	Ledelsessekretariat i alt	8.463	8.233	7.980
Ledelsessekretariat -fordelt på afdelinger:				
6.175	Ledelsessekretariat	6.339	6.099	6.013
2.104	Analysevirksomhed	2.124	2.132	1.967
8.279	Ledelsessekretariat i alt	8.463	8.231	7.980

Noter

	Budget 2025	t.kr.	Regnskab 2024	Budget 2024	Regnskab 2023
13					
		Kommunikation			
		Indtægter			
	0	Øvrige indtægter assistance mv.	100	0	471
	10.230	Ansøgte midler Skole OL, Nordea- og Trygfonden	5.000	8.325	8.088
	0	Skole OL, Billund kommune, sponsorer og fee specialforbund	3.130	0	0
	0	Støtte Skole OL, IOC Olympic Solidarity	879	0	0
	0	Periodiseret indtægter Skol OL	-1.038	0	0
	29.365	Deltager betaling/ansøgte midler Royal Run	24.953	25.000	27.097
	0	Ansøgte midler Royal Run, Novo Nordisk	2.500	0	0
	-247	Periodiserede ansøgte midler Royal Run	267	0	-4.198
	0	Støtte Idrættens Sociale Pris, Poul Due fond	1.000	0	0
	0	Periodisering Idrættens Sociale Pris-Poul Due fond	-704	0	0
	0	Ansøgt midler Willam Demant Fonden	0	0	1.000
	39.348	Indtægter i alt	36.087	33.325	32.458
		Udgifter			
	6.427	Gager og pensionsudgifter	6.076	6.252	5.226
	170	Kurser, efteruddannelse og personaleudgifter	219	162	163
	117	Møder, rejser og repræsentation	172	99	188
	146	Administrationsudgifter	193	154	159
	210	Intern husleje	180	180	151
	640	IT-anskaffelser, assistance og afskrivninger	394	491	293
	60	Ekstern konsulentassistance	19	60	14
	0	Idrætsliv, inkl. journalist og grafisk produktion	0	0	1.605
	140	Elektronisk presseklip service	135	188	110
	532	Trykkeudgifter og fotokøb	426	556	299
	163	Idrættens bibliotek og museum	133	153	123
	200	Internetudgifter/ ny hjemmeside	395	206	341
	305	Hall of Fame	275	245	290
	10.138	Uddeling ansøgte midler Skole OL	7.971	8.325	7.550
	29.210	Uddeling deltagerbet./ansøgte midler Royal Run	27.720	25.000	23.437
	0	Uddeling ansøgte midler Poul Due fond	296	0	0
	0	Uddeling ansøgte midler Willam Demant Fonden	0	0	1.000
	48.458	Udgifter i alt	44.604	42.071	40.949
	9.110	Kommunikation i alt	8.517	8.746	8.491

Noter

	Budget 2025	t.kr.	Regnskab 2024	Budget 2024	Regnskab 2023
14		Økonomi			
		Indtægter			
	1.700	Regnskabs- og lønassistance for TD, DTK, ADD, SPF m.v.	1.715	1.600	1.501
	1.700	Indtægter i alt	1.715	1.600	1.501
		Udgifter			
	5.519	Gager og pensionsudgifter	5.419	5.208	5.150
	111	Kurser, efteruddannelse og personaleudgifter	120	110	50
	104	Møder, rejser og repræsentation	86	100	106
	80	Administrationsudgifter	227	190	74
	210	Intern husleje	208	206	201
	550	IT-anskaffelser, assistance og afskrivninger (inkl. Lessor)	652	540	485
	638	Revision, juridisk assistance og konsulentassistance	866	625	745
	88	Bankudgifter	71	86	81
	810	Licens økonomisystem	638	840	1.172
	8.110	Udgifter i alt	8.287	7.905	8.064
	6.410	Økonomi i alt	6.572	6.305	6.563

Noter

	Budget 2025	t.kr.	Regnskab 2024	Budget 2024	Regnskab 2023
15		IT Service			
	747	Gager og pensionsudgifter	717	724	705
	109	Møder, rejser og repræsentation m.v.	81	110	35
	20	Hardware og afskrivninger	18	20	101
	980	Ekstern IT- og konsulentassistance og intern husleje	888	980	1.033
	590	Service, opdatering og abonnement	656	590	600
	400	Hosting	338	400	431
	200	Opgradering sikkerhed, SharePoint m.m.	0	200	452
	72	Licenser m.v.	76	72	153
	0	Power platform setup mv.	0	300	0
	<u>3.118</u>	IT Service i alt	<u>2.774</u>	<u>3.396</u>	<u>3.510</u>
16		HR og fællesudgifter			
	1.605	Gager og pensionsudgifter	1.557	1.504	1.470
	199	Møder, rejser og repræsentation	138	155	170
	170	Administrationsudgifter m.v.	249	169	161
	79	Intern husleje	100	76	76
	202	IT-anskaffelser, assistance og afskrivninger	261	241	172
	0	Konsulentassistance	173	20	0
	300	Porto, kopi og telefon netto (inkl. indgået fra SPF)	264	290	248
	150	Regulering af feriepengeforpligtelse	60	100	285
	440	Julefrokost lejere IH	460	411	437
	703	Fælles personale- og HR-udgifter	754	785	850
	780	ATP-kompensation, AER og Barselsfond	810	700	699
	580	Forsikringer	582	554	531
	640	HR-strategi	0	640	0
	<u>5.848</u>	HR og fællesudgifter i alt	<u>5.408</u>	<u>5.645</u>	<u>5.099</u>

Noter

	Budget 2025	t.kr.	Regnskab 2024	Budget 2024	Regnskab 2023
17		Vedtægtsbestemt og national mødevirksomhed			
	3.184	Honorering/frikøb bestyrelsen	2.699	2.616	2.442
	1.550	Sportsgalla – Herning	1.560	1.450	1.164
	0	Årets frivillige, årets fund og sportsnavn	302	38	122
	591	Repræsentantskabs- og dialogmøder	921	580	685
	626	Andre møder, rejser og repræsentation	992	655	666
	283	Administrationsudgifter inkl. IT-udstyr	273	279	208
	380	Bestyrelsesmøder	425	400	354
	100	Kurser og efteruddannelse	44	100	0
	153	Møde specialforbundsformænd København	156	150	141
	0	Honorarundersøgelse – bestyrelser i DIF-idrætten	0	0	55
	48	Gaver, ærestegn m.v.	13	48	0
	<u>6.915</u>	Vedtægtsbestemt og national mødevirksomhed i alt	<u>7.385</u>	<u>6.316</u>	<u>5.837</u>
		Specifikation: Honorering/frikøb af bestyrelsen			
	-150	Bestyrelshonorarer fra andre organisationer	-150	-150	-150
	1.475	Bestyrelshonorar, formand	1.371	1.344	1.295
	350	Hensat fratrædelsesordning, formand	0	0	650
	659	Bestyrelshonorar, næstformænd	591	572	558
	850	Honorering, bestyrelsen i øvrigt	887	850	89
	<u>3.184</u>	Honorering/frikøb af bestyrelsen i alt	<u>2.699</u>	<u>2.616</u>	<u>2.442</u>
18		Int. mødevirksomhed, udvalg og projekter			
	331	Internationale møder, rejser og repræsentation	281	342	234
	384	Lov- og appeludvalg	436	367	345
	368	Atletkomiteen, arbejdsgrupper m.v.	509	348	326
	<u>1.083</u>	Int. mødevirksomhed, udvalg og projekter i alt	<u>1.226</u>	<u>1.057</u>	<u>905</u>

Noter

	Budget 2025	t.kr.	Regnskab 2024	Budget 2024	Regnskab 2023
19					
		Kontorfaciliteter			
		Indtægter			
	16.000	Husleje, specialforbundene m.fl.	16.064	16.620	16.209
	2.100	Husleje, internt DIF	2.378	2.060	2.000
	209	Øvrige indtægter	205	205	250
	2.500	Overskudsandel Idrættens Hus, Hotel og Konference	1.205	500	1.720
	20.809	Indtægter i alt	19.852	19.385	20.179
		Udgifter			
	1.339	Gager og pensionsudgifter	1.286	1.280	1.253
	249	Administrationsudgifter mv.	233	187	185
	3.719	Kantine	3.646	3.646	3.558
	2.490	Fællesarealer vedligeholdelse, nyanskaffelser mv.	2.003	2.338	4.580
	3.310	Rengøring og vinduespolering	3.394	3.254	3.144
	1.700	El	1.423	1.600	1.695
	2.100	Fjernvarme	2.245	2.350	1.904
	1.566	Kontorudlejning vedligeholdelse, nyanskaffelser mv.	3.176	1.587	4.762
	758	IT-anskaffelser, assistance og afskrivninger	904	766	746
	344	Ejendomsforsikring	702	689	682
	1.940	Ejendomsskat (inkl. grundskyld ifm. køb af grund)	3.083	2.030	586
	50	Vagtordning	28	100	72
	571	Vand	550	560	506
	347	Leasing af kopimaskiner	189	341	288
	20.483	Udgifter i alt	22.862	20.728	23.961
	-326	Kontorfaciliteter i alt	3.010	1.343	3.782
20		Prioritets- og bankrenter			
		Indtægter			
	350	Renter div. udlån, udbytte, m.v.	736	50	287
	325	Renter indestående	0	0	510
	675	Indtægter i alt	736	50	797
		Udgifter			
	65	Andel stiftelsesomkostninger prioritetslån	65	65	65
	140	Renter kassekredit, repo og obligationer	162	735	0
	270	Kurstab og amortiseret afskrivning. obligationer	349	350	370
	3.950	Prioritetsrenter	3.837	4.000	3.889
	4.425	Udgifter i alt	4.413	5.150	4.324
	3.750	Renter og udbytte i alt	3.677	5.100	3.527

Noter

t.kr.	31/12 2024	31/12 2023
21 Idrættens Hus		
Anskaffelsessum, primo	391.762	376.930
Årets tilgang	10.352	14.832
Anskaffelsessum, ultimo	402.114	391.762
Afskrivninger, primo	-163.022	-158.718
Årets afskrivning, via resultatopgørelsen	-4.304	-4.304
Idrættens Hus i alt	234.788	228.740
22 Grund		
Anskaffelsessum, primo	24.000	24.000
Årets tilgang	0	0
Anskaffelsessum, ultimo	24.000	24.000
Grund i alt	24.000	24.000
23 Driftsmidler og inventar		
Anskaffelsessum, primo	6.151	6.151
Årets tilgang	0	0
Årets afgang	0	0
Anskaffelsessum, ultimo	6.151	6.151
Afskrivninger, primo	-5.327	-5.219
Afskrivninger på årets afgang	0	0
Årets afskrivning	-107	-108
Driftsmidler og inventar i alt	717	824
24 Obligationer		
Nominel værdi obligationer	54.908	111.447
Amortiseringsbidrag	111	464
Regnskabsmæssig værdi	55.019	111.911
Kursværdi af obligationer pr. 31.12.2024	53.648	109.123
25 Kapitalinteresser		
Kapitalinteresser, Dansk Lotterispil A/S	50	50
Kapitalinteresser, DIF & TD kommerciel	369	369
Kapitalinteresser, IHHK P/S	500	500
Kapitalinteresser, IH Aps	50	50
Kapitalinteresser, Idrættens Kompetence Center P/S	500	500
Kapitalinteresser, Foreningsfitness I/S	3.006	5.005
Kapitalinteresser i alt	4.475	6.474

Noter

t.kr.	31/12 2024	31/12 2023
26 Overført resultat		
Overført resultat, primo	55.521	55.120
Årets overførte resultat	-4.352	401
Overført resultat i alt	<u>51.169</u>	<u>55.521</u>
27 Reserve for dagsværdireguleringer		
Dagsværdireguleringer af finansielt instrument, primo	-3.883	62
Dagsværdiregulering af finansielt instrument i årets løb	-1.332	-3.945
Reserve for dagsværdireguleringer ultimo	<u>-5.215</u>	<u>-3.883</u>

Noter

t.kr.

28 Henlagt til særlige formål/puljer

	Primo 2024	Tilgang	Afgang	Ultimo 2024
Understøttelse af visionen	11.715	0	-1.528	10.187
Større tværidrætslige tiltag	475	0	-475	0
Huslejetilskud Idrættens Hus	15.000	0	0	15.000
Diversitetsstøtte til uddeling 2024	1.000	0	-1.000	0
Strategistøtte til periode 2026-2029	3.000	3.091	0	6.091
Strategistøtte til periode 2030-2033	0	1.600	0	1.600
Lånefonden	6.009	0	0	6.009
Idrættens Medieudvalg (jf. note 13)	1.928	70	0	1.998
Henlagt ifm. nedgang IOC Top 2025-2028	0	7.000	0	7.000
Henlagt til særlige formål i alt	39.127	11.761	-3.003	47.885

31/12 24 31/12 2023

29 Forudmodtaget IOC Topsponsorer til Olympiske Lege m.v.

Bevægelser i 2021-2024:

Primo IOC Topsponsorer inkl. aktivering af IOC sponsorer	17.755	12.367
IOC Topsponsorer inkl. aktivering af IOC sponsorer 2024	7.958	7.963
Indtægtsført andel af IOC-indtægter for 2021-2024 (Iflg. note 2)	-8.290	-2.575
Henlagt IOC-midler i alt	<u>17.423</u>	<u>17.755</u>

Forbrugte midler i forbindelse med OL m.v.:

Primo forbrugte midler i forbindelse med OL m.v. i alt	-7.874	-4.344
OL Paris 2024	-8.366	0
YOG 2024	-547	0
OL relateret løn, tilskud afsl. Aktiviteter mv.	-636	-387
EYOF sommer og vinter 2023	0	-1.284
European Games 2023	0	-1.811
Beach Games 2023	0	-48
Forbrugte midler i forbindelse med OL m.v. i alt:	<u>-17.423</u>	<u>-7.874</u>

Afsluttet olympiade 2021-2024

0 9.881

Forudmodtaget/forudbetalt ifm. OL 2025-2028:

Primo øvrige IOC sponsorer (OL 2025-2028)	544	0
Øvrige IOC sponsorer (OL 2025-2028)	2.543	544
Forudbetalt OL Paris, 2024	0	-6.762
Forudbetalt OL LA, 2028, OL vinter 2026 m.v.	-908	0

Forudmodtaget IOC Topsponsorer ifm. OL 2025-2028 i alt

2.178 3.942

Noter

30 Eventualforpligtelser og pantsætninger

Som følge af de vedtagne retningslinjer for frikøb/honorering af bestyrelsen, påhviler der DIF en forpligtelse til efterløn (fratrædelsesgodtgørelse) til formanden. Denne forpligtelse beror på en række forudsætninger, som skal opfyldes før forpligtelsen kan komme til udbetaling. Forpligtelsen bliver indregnet i årsrapporten under "vedtægtsbestemt og national mødevirksomhed" i takt med, at forudsætningerne opfyldes.

Noter

t.kr.

31 Direkte tilskud, specialforbund

Specialforbund	Strategistøtte	Grundstøtte	Initiativ- puljen	Øvrige	Lovbestemt- tilskud	Revisions- tilskud	EPM	I alt 2024	I alt 2023
Dansk Arbejder Idrætsforbund	3282	3273	250	0	0	58	0	6.863	6.384
Danmarks Brydeforbund	1157	424	0	0	0	34	0	1.616	1.570
Dansk Atletik Forbund	3337	1682	110	0	0	101	0	5.230	5.136
Badminton Danmark	3660	3134	250	0	0	0	0	6.794	6.967
Danmarks Basketball-Forbund	3282	1016	710	0	0	42	0	5.050	4.514
Den Danske Billard Union	834	1000	0	0	0	34	0	1.869	1.769
Danmarks Bokse-Union	780	800	432	100	0	34	0	1.715	2.012
Dansk Boldspil-Union	4521	9308	433	0	7665	397	0	22.325	21.376
Bordtennis Danmark	2018	874	192	0	0	58	0	2.950	3.108
Danmarks Bowling Forbund	1518	728	0	0	0	34	0	2.279	2.249
Bueskydning Danmark	1265	762	900	0	0	34	0	2.061	2.935
Dansk Cricket-Forbund	1294	552	0	0	0	34	0	1.881	1.850
Danmarks Cykle Union	2955	1754	1300	-199	0	79	0	6.088	4.578
Dansk Faldskærms Union	982	550	0	0	0	34	0	1.567	1.547
Dansk Fægte-Forbund	1309	442	-107	0	0	34	0	1.678	2.048
Dansk Golf Union	3606	3790	1575	0	0	0	0	8.972	7.952
Dansk Gymnastik- og Fitnessforbund	4091	5481	800	185	0	101	0	10.658	9.234
Parasport Danmark	4306	1353	0	100	0	0	0	5.659	5.601
Dansk Hockey Union	511	240	0	0	0	34	0	786	762
Dansk Håndbold	4359	3535	500	0	0	141	0	8.034	8.364
Danmarks Ishockey Union	2234	601	1000	0	0	79	0	3.913	2.863
Dansk Judo og Ju-Jitsu Union	1722	820	0	0	0	34	0	2.576	2.527
Dansk Kano og Kajak Forbund	3542	1498	0	0	0	58	0	5.098	5.031

Noter

Specialforbund	Strategistøtte	Grundstøtte	Initiativ- puljen	Øvrige	Lovbestemt- tilskud	Revisions- tilskud	EPM	I alt 2024	I alt 2023
Dansk Tennis Forbund	3235	2398	285	0	0	79	0	5.098	5.031
Dansk Militært Idrætsforbund	569	813	0	0	0	34	0	1.417	1.388
Dansk Orienterings-Forbund	1637	687	0	0	0	43	0	2.367	2.337
Dansk Ride Forbund	3147	2460	250	0	0	101	0	5.707	5.897
Dansk Forening for Rosport	2314	1092	0	0	0	58	0	3.464	3.266
Dansk Rugby Union	1130	530	172	0	0	34	0	1.694	1.842
Dansk Sejlunion	3499	2130	1000	0	0	79	0	6.707	6.191
Danmarks Skiforbund	1760	895	507	0	0	58	0	2.713	3.158
Skydesport Danmark	1453	1631	300	0	0	79	0	3.162	3.468
Dansk Skøjte Union	875	551	478	0	0	33	0	1.937	1.300
Dans Danmark	1076	1015	0	0	0	43	0	2.135	2.141
Dansk Sportsdykker Forbund	484	756	189	0	0	34	0	1.275	1.456
Dansk Svæveflyver Union	1130	544	0	0	0	34	0	1.708	1.678
SvømDanmark	5100	4722	299	0	0	141	0	9.963	9.898
Dansk Vandski og Wakeboard Forbund	915	720	0	0	0	34	0	1.669	1.653
Volleyball Danmark	3563	1342	530	108	0	79	0	5.092	5.429
Dansk Vægtløftnings-Forbund	727	726	0	0	0	34	0	1.487	1.963
Dansk Amerikansk Fodbold Forbund	1884	764	150	0	0	43	0	2.841	2.651
KFUMs Idrætsforbund	2099	1204	0	0	0	58	0	3.361	3.323
Rullesport Danmark	1615	985	1000	0	0	43	0	2.743	2.466
Dansk Kegle Forbund	754	609	0	0	0	34	0	1.397	1.377
Dansk Curling Forbund	634	194	0	0	0	34	0	862	841
Dansk Squash Forbund	834	588	825	0	0	34	0	2.281	1.694
Dansk Taekwondo Forbund	1334	736	0	0	0	34	0	2.104	2.062

Noter

Specialforbund	Strategistøtte	Grundstøtte	Initiativ- puljen	Øvrige	Lovbestemt- tilskud	Revisions- tilskud	EPM	I alt 2024	I alt 2023
Dansk Karate Forbund	1319	810	0	0	0	34	0	2.163	2.110
Dansk Hanggliding og Paragliding Union	452	175	0	0	0	34	0	662	661
Danmarks Motor Union	2174	852	0	0	0	58	0	3.084	3.034
Dansk Softball Forbund	732	263	120	0	0	34	0	1.149	1.271
Dansk Automobil Sports Union	2476	1020	-26	0	0	58	0	3.527	3.507
Dansk Triathlon Forbund	1861	661	766	255	0	43	25	3.612	2.747
Dansk Minigolf Union	834	542	0	0	0	34	0	1.411	1.390
Dansk Styrkeløft Forbund	1238	681	0	0	0	34	0	1.953	1.905
Moderne Femkamp Danmark	75	30	50	0	0	0	0	106	155
Floorball Danmark	1722	840	0	0	0	58	0	2.620	2.574
Dansk Dart Union	1195	711	0	0	0	34	0	1.940	1.913
Dansk Petanque Forbund	883	602	0	0	0	34	0	1.519	1.496
Dansk Klatreforbund	2261	939	0	0	0	34	0	3.234	3.013
Dansk Kickboxing Forbund	614	544	0	0	0	34	0	1.192	1.165
Surf & Sub Danmark	1362	783	300	0	0	34	0	2.179	2.489
IKC	0	1771	0	0	0	0	0	1.771	2.037
Diverse	0	0	750	560	0	0	0	1.310	1.775
	117.532	82.934	10.233	1.208	7.665	3.290	25	222.888	217.030

32 Idrættens Kompetencecenter

Resultatopgørelse

Budget		Faktisk	Budget	Faktisk
2025	t.kr.	2024	2024	2023
Indtægter				
3.400	DIF, tilskud	3.372	3.300	2.920
1.830	DIF, tilskud fra økonomisk støttestruktur	1.771	1.771	1.767
0	DIF, Initiativpulje	270	0	0
385	Øvrige indtægter	367	463	923
5.475	Regnskabsassistance	5.440	5.100	4.373
1.400	Administrationsassistance	1.321	1.505	1.134
950	Faglig ledelse	945	880	846
570	Kontorplads	626	531	632
14.010	Indtægter i alt	14.112	13.550	12.595
Udgifter				
422	Administration	579	396	481
933	Lokaleomkostninger	919	918	897
141	Personaleudgifter	131	150	187
127	Konsulenter	386	125	64
580	IT	694	725	605
13	Bestyrelse og møder	26	15	18
11.780	Løn	11.233	11.220	10.415
13.996	Udgifter i alt	13.968	13.549	12.667
14	Årets resultat	144	1	-72

Antal fuldtidsansatte

Budget 2025		Regnskab 2024	Budget 2024	Regnskab 2023
	Fordelt på aktiviteter			
	Indirekte tilskud til specialforbund			
2,00	Idræt og Integration	2,00	2,00	2,00
2,00	Faciliteter, pol. program	2,00	2,00	2,00
1,00	Særlige indsatser i København	1,00	1,00	1,00
4,00	Digitalisering	4,00	4,00	3,83
1,00	Kommunesamarbejde	0,00	0,00	0,00
5,81	Udviklingsvirksomhed, Team Organisation og Ledelse	5,81	5,81	6,15
15,81	Indirekte tilskud til specialforbund i alt	14,81	14,81	14,98
	Eliteidrætsaktiviteter			
2,00	Olympisk og int. arbejde	3,00	3,00	3,00
1,00	Bekæmpelse af matchfixing, doping mv.	1,00	1,00	1,00
3,00	Eliteidrætsaktiviteter i alt	4,00	4,00	4,00
	Servicevirksomhed			
6,00	Uddannelsesvirksomhed, Tværgående projekter	5,47	6,00	6,09
4,00	Uddannelses- og kursusvirksomhed	4,00	4,00	4,00
1,00	IT Service	1,00	1,00	1,00
8,00	Kommunikation	7,69	8,00	7,58
19,00	Servicevirksomhed i alt	18,16	19,00	18,67
	Administration			
7,50	Public affairs, inkl. appeludv. og atletkomite	6,63	6,50	6,95
8,00	Ledelsessekretariat & Analyse	8,26	8,00	7,92
2,00	HR	2,00	2,00	2,00
7,74	Økonomi, inkl. regnskabs- og lønassistance SOD/TD ¹	7,71	7,86	7,58
25,24	Administration i alt	24,60	24,36	24,45
	Vedtægtsbestemt og national mødevirksomhed			
1,50	Formand & næstformænd	1,50	1,50	1,50
1,50	Vedtægtsbestemt og national mødevirksomhed i alt	1,50	1,50	1,50
	Ejendomsdrift			
2,00	Kontorudlejning	2,00	2,00	2,00
2,00	Ejendomsdrift i alt	2,00	2,00	2,00
66,55	Samlet antal ansatte fordelt på aktiviteter²	65,07	65,97	65,60

¹ 50 % finansieres af samarbejdspartnere

² Derudover er der ansat 1 elev og 7 studentermedhjælpere.

Antal fuldtidsansatte (fortsat)

Budget 2025		Regnskab 2024	Budget 2024	Regnskab 2023
	Ansatte finansieret af eksterne midler			
0,00	Udviklingsvirksomhed –Tværgående projekt (BDFL)	0,65	1,00	1,00
0,00	Kommunikation (BDFL)	0,00	0,50	0,67
1,00	TV-koordinator (Medieudvalg)	1,00	1,00	1,00
1,00	Public Affairs (BDFL)	2,00	2,00	2,00
2,00	Idrættens Innovationslab (Industriens Fond)	1,01	2,00	2,17
2,50	IOC kommercielle indtægter	1,00	0,00	0,00
9,83	DIF Soldaterprojekt, Veteranmatch og Ride4Rehab	13,58	13,67	13,80
9,17	Startblokken	6,88	0,00	0,00
1,00	Get2Sport (TRYG fonden)	1,00	1,00	1,00
1,50	Kirkbi A/S (Parasport og kommunikation)	2,04	2,50	2,42
2,00	DIF og DGI's Foreningspulje	1,74	2,00	1,75
3,80	Projekt DM-ugen	4,06	4,50	3,07
7,00	Royal Run (Novo Nordisk Fonden)	8,04	4,00	7,30
5,30	Skole-OL	5,00	5,00	7,09
0,00	E-sport (Novo Nordisk Fonden)	0,00	1,00	0,08
3,00	Fremtidens Idræt for Børn og Unge (FIBU)	6,18	1,50	2,52
0,00	Sportucation	1,21	0,00	0,00
0,00	Inflationspulje	1,00	0,00	0,00
0,00	So-Me Initiativpulje 15 forbund	0,83	0,00	0,00
49,10	Ansatte finansieret af eksterne midler i alt	57,22	41,67	45,87

Regnskab opstillet efter Kulturministeriets bekendtgørelse

t.kr.	Regnskab 2024	Budget 2024	Regnskab 2023
Resultatopgørelse			
Indtægter			
Tilskud fra Kulturministeriet	348.427	345.729	337.297
Tilskud fra Kulturministeriet til Foreningspulje	27.461	0	26.061
Tilskud fra Kulturministeriet til LGBTI-Game Changer	378	0	213
Periodi. Tilskud fra Kulturmini. Til LGBT-Game Changer	-191	0	-45
Tilskud fra Alliancefond-Startblokken	9.819	0	1.800
Tilskud Startblokken, øvrige indtægter	2.200	0	0
Periodi. tilskud Alliancefond – Startblokken	-2.682	0	1.270
Tilskud fra Idrættens Medieudv. – TV-koordinator	1.612	0	0
Periodi. Idrættens Medieudv. – TV-koordinator	-70	0	0
Tilskud fra Udlændinge- og Integra.ministeriet til Get2Sport	9.533	0	5.958
Periodi. tilskud fra Udlændinge- og Integra.ministeriet til Get2Sport	866	0	542
Tilskud fra Social- og Boligstyrelsen -Inflationshjælp	8.308	0	4.192
Periodi. tilskud fra Social-og Boligsty.- Inflationshjælp	1.081	0	-1.150
Tilskud Kulturstyrelsen bladpulje	0	0	171
Tilskud fra Tryg Fonden til Vision 25-50-75/BDFL	4.538	0	4.689
Tilskud fra Tryg Fonden til Skole OL	2.500	0	2.100
Tilskud fra Nordea-fonden til Vision 25-50-75/BDFL	2.128	0	4.689
Tilskud fra Nordea-fonden til Skole OL	2.500	0	2.100
Tilskud fra Nordea-fonden til Get2sport	2.895	0	2.780
Periodi. Tilskud fra Nordea-fonden til Get2sport	4.117	0	3.193
Tilskud fra Nordea-fonden til Friluftspavilloner	1.714	0	0
Periodi. Tilskud Nordea-fonden til Friluftspavilloner	-1.575	0	0
Tilskud fra KIRKBI til OL og PL	0	0	18.000
Periodi. Tilskud fra KIRKBI til OL og PL	23.231	0	-1.973
Tilskud fra Kroagerfonden til Ride4rehab	1.100	0	1.200
Tilskud fra øvrige til Ride4rehab	200	0	0
Periodi. Tilskud fra øvrige til Ride4rehab	-738	0	0
Tilskud fra Novo Nordisk til Royal Run	2.500	0	2.500
Periodi. Ansøgte midler Royal Run	267	0	0
Donation fra Guldsmeden Hotels til Idræt for alle	0	0	73
Periodi. Donation fra Guldsmeden til idræt for alle	74	0	-73
Tilskud fra Forsvarsministeriet til Soldaterprojektet	4.400	0	4.200
Tilskud fra øvrige til Soldaterprojekt	1.557	0	1.689
Periodi. Tilskud øvrige til soldaterprojektet	686	0	0
Tilskud fra Poul Due Jensens Fond til Soldaterprojektet	0	0	2.500
Periodi. tilskud fra Poul Due Fond -flygtningepulje	637	0	1.118
Tilskud fra Industriens Fond til Innovation Lab	1.465	0	3.049
Periodi. tilskud fra Industriens Fond til Innov.Lab	-331	0	-1.345
Tilskud fra Billund kommune til Skole OL	2.100	0	2.100
Tilskud fra Bilka til Skole OL	500	0	0
Tilskud fra specialforbund - Skole OL	530	0	0
Periodi. Tilskud fra øvrige til Skole OL	-1.038	0	0
Tilskud fra AP Møller Fonden – FIBU	4.088	0	0

t.kr.	Regnskab 2024	Budget 2024	Regnskab 2023
Resultatopgørelse			
Indtægter			
Periodi. tilgodeh. AP Møller Fonden -FIBU	9.958	0	4.178
Periodi. tilskud fra Proctor & Gamble til #LikeAGirl	0	0	256
Periodi. tilskud fra William Demant	0	0	1.000
Tilskud fra øvrige til Veteranmatch	0	0	1.194
Tilskud fra Poul Due Jensens Fond. Veteranmatch	2.535	0	0
Periodi. tilskud Soldater og Veteranmatch i øvrige	63	0	-308
Tilskud fra øvrige til Ride4Rehab	0	0	75
Periodi. tilskud Ride 4Rehab øvrige	0	0	754
Tilskud fra øvrige til Skole OL	0	0	1.272
Periodi. tilskud øvrige Skole OL	0	0	-538
Tilskud fra Olympic Solidarity til Skole OL	879	0	0
Tilskud Spar Nord Fonden+partnerskab-DM-ugen	2.100	0	0
Tilskud DanskeSpil – DM-ugen	1.200	0	0
Periodi. tilskud øvrige DM-ugen	0	0	2.000
Tilskud fra Bikuben fonden til Sportucation	1.887	0	0
Periodi. Tilskud fra Bikuben fonden til Sportucation	-854	0	0
Tilskud Thin Blue Line til Safe Zone	500	0	0
Periodi. Tilskud fra Thin Blue Line til Safe Zone	-294	0	0
Tilskud Poul Due fonden til Idrættens Sociale Pris	1.000	0	0
Periodi. Poul Due fonden til Idrættens Sociale Pris	-704	0	0
Periodi. tilskud fra EOC mv.	1.388	800	16
Tilskud fra IOC/EOC/Olympic Solidarity m.v.	0	0	5.071
Tilskud fra IOC til NOC activites	311	260	0
Tilskud ansøgt IOC til OL og YOG mv.	2.512	1.500	0
Tilskud ansøgt IOC til supp. Grant, skole OL mv.	525	0	0
Tilskud ansøgt IOC scholarship	1.600	0	0
Tilskud ansøgt IOC sport syst., activity grant mv.	311	0	0
Tilskud ansøgt IOC ifm. paraolympisk	220	0	0
Periodi. Tilskud fra IOC	-307	0	0
Tilskud Frederiksberg aktiv – Gamechanger	50	0	0
Periodi. Tilskud Frederiksberg aktiv – Gamechanger	-43	0	0
Støtte award – Get2sport	14	0	0
Tilskud EU projekt med Brøndbykommune	101	0	0
Tilskud i alt	491.739	348.289	443.868

Regnskab opstillet efter Kulturministeriets bekendtgørelse

t.kr.	Regnskab 2024	Budget 2024	Regnskab 2023
Resultatopgørelse, fortsat			
Øvrige indtægter			
Ejendomsdrift IH – husleje, udlejning værelser m.v.	19.204	19.441	19.002
Brugerbetaling kollektive forsikringer, SPF	12.289	0	12.294
Præmiebonus m.v. kollektive forsikringer, TRYG	2.597	0	3.174
Sponsorindtægt – TOP sponsor IOC	11.061	8.472	9.016
Kommercielle indt- DIF & DT kommerciel	1.000	1.000	750
Andel overskud OL	8.290	3.400	2.575
Deltagerbetaling Royal Run	24.953	0	24.597
Periodi. Indtægt Royal Run	0	0	-3.660
Kursusindtægter	1.702	1.386	1.475
Salgsindtægter	A 3.331	2.651	3.625
Diverse indtægter	2.134	1.017	3.667
Øvrige indtægter i alt	86.562	37.367	76.515
Indtægter i alt	578.301	385.656	520.383
Udgifter			
Lovbestemte udgifter			
Lovbestemt tilskud, Team Danmark	27.770	27.554	26.882
Lovbestemt tilskud, Dansk Boldspil Union	7.665	7.606	7.421
Lovbestemte udgifter i alt	35.435	35.160	34.303
Aktivitetsbestemte udgifter, specialforbund, m.v.			
Økonomisk støttestruktur – strategi- og grundstøtte	200.466	200.465	196.480
Økonomisk støttestruktur – initiativpulje	10.233	10.368	10.005
Diversitet 2024	3.000	2.000	0
Særligt tilskud TankeSport	951	951	928
Revisionstilskud, specialforbund	3.290	3.270	3.205
Synlighed om frivillige ledere	98	100	0
Kommunesamarbejde i fællesskab med DGI	144	500	0
Nye medlemsformer	25	80	34
Kollektive forsikringer	18.957	5.000	20.519
BDFL vision 25-50-75	6.951	285	9.663
Fælles Medlemsregistrering – CFR	553	664	475
Særlige indsatser København	589	700	716
Klima og bæredygtighed, pol. program	1.612	1.896	1.752
Idrættens Kompetencecenter - tilskud	3.372	3.000	2.920
Projekt Foreningsfitness	1.498	1.500	1.538
Projekt DM-ugen	5.602	2.296	8.077
Whistleblowerordning	382	500	426
Understøttelse af visionen	0	0	1.250

Regnskab opstillet efter Kulturministeriets bekendtgørelse

t.kr.	Regnskab 2024	Budget 2024	Regnskab 2023
Resultatopgørelse, fortsat			
Digitalisering	3.155	3.450	3.178
Internationalt samarbejde m.v.	802	400	271
Politisk program 2025-2028	316	0	318
Indsatser spiseforstyrrelser	390	0	332
Sports og motionsvaneundersøgelse	300	0	0
Danske trænere i verdensklasse 50% TD	193	0	0
CISC barrierer og motiver for udd.ledere og træn.	150	0	300
Aktivitetsbest. udg., specialforbund, m.v. i alt	263.029	237.425	262.387
Eliteidrætsaktiviteter			
Talent og Elite	43.868	13.994	31.709
Eliteidrætsaktiviteter i alt	43.868	13.994	31.709
Breddeidrætsaktiviteter			
Udviklingsvirksomhed Strategikonsulenter	5.560	5.603	5.586
Udviklingsvirksomhed Tværgående projekter	47.695	5.322	35.990
Uddannelses- og kursusvirksomhed	4.747	4.585	5.010
Idræt og Integration	29.542	2.149	18.435
Tilskud, andre organisationer	460	300	470
Breddeidrætsaktiviteter i alt	88.004	17.959	65.491
Andre udgifter			
Public Affairs	27.275	6.353	21.636
Ledelsessekretariatet inkl. analyse	8.450	8.231	8.040
Kommunikation	46.134	8.746	40.949
Økonomi	8.286	7.905	8.064
IT Service	2.774	3.396	3.496
HR og fællesudgifter	5.701	6.095	5.517
Vedtægtsbestemt og national mødevirksomhed	7.457	6.316	5.855
Int. mødevirksomhed, udvalg og projekter	1.534	1.353	934
Andre udgifter i alt	107.611	48.395	94.491
Ejendomsdrift og afskrivninger			
Kontorfaciliteter	23.419	21.284	24.504
Prioritetsrenter	3.795	5.100	3.527
Afskrivninger	4.304	4.560	4.304
Ejendomsdrift og afskrivninger i alt	31.518	30.944	32.335
Ekstraordinære omkostninger	4.500	0	0
Udgifter i alt	573.964	383.877	520.716
ÅRETS RESULTAT	4.336	1.779	-333

Noter til regnskab opstillet efter Kulturministeriets bekendtgørelse

t.kr.	Regnskab 2024	Budget 2024	Regnskab 2023
A Salgsindtægter			
Kontingenter	1	1	1
Uddannelsesvirksomhed – publikationer mv.	23	100	99
Kommunikation – annoncer, abonnementer m.v.	100	0	0
Økonomi, løn- og regnskabsassistance m.v.	1.710	1.600	1.480
Overskud Idrættens Hus Hotel og Konference	1.205	500	1.720
Fællesudgifter – porto, telefon m.v.	292	450	325
Salgsindtægter i alt	3.331	2.651	3.625

Bilag til ledelsesberetning

Bevæg dig for livet - bilag 1

Hovedresultater i Bevæg dig for livet i 2024:

2024 er det fjerde og sidste år i Fase III, forankringsfasen, i Bevæg dig for livet.

- Medlemstal: Der er kommenteret i forhold til 2023 medlemstallene, da regnskabet for 2024 i skrivende stund endnu ikke er færdigt. 2023 var året, hvor DIF og DGI nåede det højeste medlemstal nogensinde på 2.424.915 medlemmer, og en vækst på over 196.000 medlemmer fra 2021-2023.
- Der er 14 aktive visionskommuneaftaler (marts 2025),
- Resultatmæssigt viser tal fra BDFL's årlige kommunale idræts- og motionsvaneundersøgelse i 2024, at 76 procent af de adspurgte i undersøgelsen angiver, at de dyrker idræt og motion. Tallet var 71 procent i 2022 og 74 procent i 2023.
- Royal Run slog i 2024 igen ny deltagerrekord med 95.330 tilmeldte og for 29% af deltagerne, var det deres første motionsløb.

2024:

Fjerde og sidste år inde i Bevæg dig for livets forankringsfase kan vi påvise effekt og resultater på en lang række af Bevæg dig for livets indsatser.

Visionskommuner:

I 2024 blev 6 Visionsaftaler revitaliseret: Aarhus, Guldborgsund, Herning, Esbjerg, Horsens og Tønder. Der er 14 aktive visionskommuneaftaler på nuværende tidspunkt.

Der er fremgang at spore på stort set alle fronter i Bevæg dig for livets årlige idræts- og motionsvaneundersøgelse. Udvalgte resultater fra 2024 undersøgelsen:

- 76 procent af de adspurgte i undersøgelsen angiver, at de dyrker idræt og motion. Dette er en fremgang på 2 procentpoint i forhold til 2023 (74%).
- De populære aktiviteter er vandreture (64 %), styrketræning på egen hånd (44 %), løb (33 %), svømning (21 %) samt yoga, pilates, afspænding og meditation (16 %)
- Der er årligt færre NEJ-sigere, så det tyder på, at man også får flyttet dem, der har mest modstand imod idræt og motion.
- Trivsel: De idrætsaktive har højere trivsel end de ikke-aktive (trivselsscore 0,69 mod 0,60). Trivselsscoren for de 18-24-årige, der normalt dyrker idræt eller motion, er 0,63, og hos dem, som ikke dyrker motion, er trivselsscoren 0,54.

Bevæg dig for livet-idrætter/projekter:

DIF og DGI oplevede igen fra 2022 til 2023 en markant medlemsfremgang. Fra 2021-2023 er de fælles medlemstal for DIF og DGI således steget med 8,8 % svarende til 196.139 medlemmer. Fra 2022 til 2023 er medlemstallet steget med 85.261 medlemmer. Medlemstal for 2024 offentliggøres den 2. april 2025.

Samlet set for aldersgruppen fra 19 år og ældre oplever gruppen af BDFL-idrætter i Fase III (floorball, tennis, fitness, svømning samt kano/kajak og SUP/Surf) en medlemsfremgang på 22,2 % i idrætsforeningerne i DIF og DGI - svarende til 71.583 medlemmer.

De øvrige ikke-BDFL-idrætter oplever en fremgang på 4,1 %, fra 2021-2023 - svarende til 40.344. Dermed altså en fremgang for begge grupper, men en noget højere fremgang i voksenalderen for BDFL-idrætter. For voksenalderen samlet set i DIF og DGI var fremgangen på 8,4 % fra 2021-2023.

Royal Run:

2024 blev igen et brag af en løbefest med rekordhøje 95.330 tilmeldte deltagere. Byerne var i 2024 København/ Frederiksberg, Aarhus, Brønderslev, Fredericia og Kalundborg. Vi har fortsat godt fat i de inaktive, da 29 procent af deltagerne i 2024 deltog i deres første motionsløb.

Royal Run har i årene 2018-2025 haft mere end 600.000 tilmeldte deltagere i 21 forskellige byer i hele landet (og Færøerne). Blandt disse deltager næsten hver tredje i et motionsløb for første gang, når de er med til Royal Run. Fra 2024 har Royal Runs styrket aktiveringsindsats og skabt aktiviteter på andre tider af året for tusindvis af danskere i inkluderende koncepter som Side Run, MaratonMile, åbne træningsfællesskaber og gratis Træn med-arrangementer.

Kampagner

Kampagnerne i 2024 bestod hovedsagen af "Alt tæller" og "Foreningskampagnen". Der har været fokus på at gøre brug af de indsats, der tidligere har performet godt.

Udvalgte resultater:

Alt tæller:

Januar-udfordringen:

Eksposeringer: 550.369 (Mål: 600.000), Antal deltagere/interesserede: 5.800 (Mål: 7.000)

Alt tæller og Lad legene begynde (sommer-kampagne):

Eksposeringer: 522.704 (Mål: 600.000), Klik til landingssiden: 7.069 (Mål: 9.000)

September-udfordringen:

Eksposeringer: 374.696 (Mål: 350.000), Antal deltagere/interesserede: 4.000 (Mål: 3.500)

Snig mere motion ind i hverdagen:

Eksposeringer: 260.180 (Mål ukendt), Klik til landingssiden: 2.331

Foreningskampagnen:

Vi mangler dig på holdet:

Eksposeringer: 1.299.782 (Mål: 500.000), Klikrate på link: 1,89% (Mål: 0,7%)

DIF og DGI's Foreningspulje - bilag 2

Idrætsforeninger fra hele landet kan søge økonomisk støtte i DIF og DGI's foreningspulje, som i 2024 uddelte 52,8 mio. kr. Puljen har som mål at støtte hverdagens fællesskaber og skabe rum til udvikling i idrætsforeningerne.

DIF og DGI's foreningspulje har oplevet et år med stor søgevillighed og midlerne i den lille beløbskategori 0-30.000 kr. (25 mio. kr.), som uddeles efter først-til-mølle-princippet, var udtømt d. 7. juni 2024. Sammenlignet med tidligere år, hvor midlerne først udtømmes omkring oktober, er dette mærkværdigt for søgningen i 2024. I 2023 var midlerne i den lille beløbskategori udtømt d. 4. juli. Rammerne for ansøgning til puljen i 2024 følger rammerne for 2023 og der er således ikke ændret i grundlaget for sagsbehandlingen og uddeling af midler.

Der henvises desuden til DIF og DGI's foreningspulje, hvor puljen er beskrevet og hvor det er muligt se alle hidtidige bevillinger: <https://www.dif.dk/radgivning-og-stotte/stottemuligheder/dif-og-dgi-s-foreningspulje>

t.kr.	Regnskab 2024	Regnskab 2023
Indtægter		
Tilskud fra Kulturministeriet		
DIF- tilskudsramme	27.461	26.061
DGI- tilskudsramme	25.564	24.164
Periodiseret indtægt	51	97
Indtægter i alt	53.076	50.322
Udlodning		
Afgivne tilsagn i alt	52.843	52.022
Tilbagebetalinger	-1.594	-3.257
Udlodning i alt	51.249	48.765
Administrationsudgifter		
IT Systemudvikling	75	70
Revision	50	50
Kommunikation	13	7
Kontorhold	93	110
Personaleudgifter	10	4
Løn	1.232	1.172
Retssag	0	93
Administrationsudgifter i alt	1.473	1.506
Årets resultat i alt	354	51

Årets resultat på 354 t.kr. overføres til næste års samlede tilskudsramme til fremtidige uddelinger.

DIF og DGI's Foreningspulje har afgivet tilsagn for 52.843 t.kr., som kategoriseret efter beløb fordeles således:

Overblik over afgivne tilsagn pr. 31-12-2024	Antal	t.kr.
0 – 30.000 kr.	1.186	25.716
30.000 – 300.000 kr.	387	27.127
Afgivne tilsagn i alt	1.573	52.843

DIF og DGI's Foreningspulje foretager løbende opfølgning på afgivne tilsagn. På alle afgivne tilsagn på 100.000 kr. eller derunder skal der indsendes tro- og love-erklæring for anvendelsen af de bevilgede midler, når projektets afslutningsdato er passeret. Foreninger, som har modtaget 100.001-300.000 kr. skal aflægge regnskab og beretning med påtegning af en regnskabskyndig person.

I alt 1.450 bevilgede ansøgninger har (pr. 04. februar 2025) passeret projekternes afslutningsdato og afsluttet deres bevillinger med tro- og love-erklæring eller regnskab for anvendelsen af de bevilgede midler. Blandt færdigbehandlede bevillinger realiserer 98,8 pct. af de bevillingsmodtagende foreninger deres projekter inden for de beskrevne formål og budgetter. Kun 1,3% af de bevillingsmodtagende projekter er ikke lykkedes med realisering og må derfor annullere projekterne samt tilbagebetale de bevilgede midler i deres helhed. De annullerede bevillinger har forskellige bevæggrunde herunder funding fra andre, forhindringer for projektet, benyttelse af bevillingen uden for projektperioden.

Overblik over opfølgning på tilsagn pr. 04. februar 2025	Antal	t.kr.
Afventer behandling	97	7.761
Færdigbehandlede	1.450	43.977
Tilsagn i alt	1.547	51.738

Løbet af 2024 har DIF og DGI's Foreningspulje modtaget 2.745 ansøgninger fra danske idrætsforeninger og lavet 1.573 bevillinger for i alt 52,8 mio. kr.

Bevillingerne fra DIF og DGI's foreningspulje har støttet små og større projekter i alle landets regioner og inden for alle typer af idrætsaktiviteter.

Midlerne fra DIF og DGI's Foreningspulje er gået til et bredt udsnit af idrætsforeninger i Danmark og en lang række forskellige tiltag. Midler fra DIF og DGI's foreningspulje har i 2024 støttet et bredt udvalg af lokale projekter i hele landet, herunder eksempelvis udvikling af e-roningsaktiviteter i Fredericia Roklub, løbebane til ny aktivitetspark i Sindal Idrætsforening og gymnastikområde for børn og unge i GymHelsinge.

Således har DIF og DGI's foreningspulje også i 2024 i høj grad opfyldt puljens formål ved at støtte hverdagens fællesskaber og skabe rum til udvikling i en lang række danske idrætsforeninger.

Med bevillinger til idrætsforeninger i alle landets regioner, er midler fra DIF og DGI's foreningspulje kommet bredt ud i Foreningsdanmark.

Regional fordeling	Antal	t.kr.
Nordjylland	200	6.616
Midtjylland	502	17.188
Syddanmark	361	10.851
Sjælland	208	7.291
Hovedstaden	302	10.897
Tilsagn i alt	1.573	52.843

Initiativpulje - bilag 3

Initiativpuljen blev indført som en del af den nye økonomiske støttestruktur. Med initiativpuljen kan både forbund og DIF søge om midler til nye initiativer. I 2024 har DIFs bestyrelse opstillet nedenstående udvælgelseskræterier for initiativets potentiale og sandsynlighed for succes, som ansøgningerne bl.a. er vurderet på baggrund af.

1. Initiativets potentiale (Vægtes 40%)

- 1.1 Initiativet er nyskabende og eksperimenterede i sin natur og afprøver nye veje for dansk idræt.
- 1.2 Initiativet har mulighed for at skabe en stor relativ effekt for målgruppen, hvilket er klart beskrevet.
- 1.3 Initiativet fokuserer på tværidrætslige løsninger – der fx udvikles i et tværgående samarbejde, og/eller kan anvendes på tværs af specialforbund.
- 1.4 Initiativet nyttiggør kommercielle potentialer - fx ved at styrke forbundets kompetencer til at realisere økonomiske indtægter på baggrund af initiativet, og/eller ved at udvikle samarbejdet mellem den organiserede idræt og kommercielle aktører.
- 1.5 Initiativet understøtter brug af data og digitalisering ift. fx klubber, medlemmer og frivillige.

2. Initiativets sandsynlighed for succes (Vægtes 60%)

- 2.1 Initiativet bygger på velargumenterede trends, hypoteser eller antagelser.
- 2.2 Initiativet ønsker at teste/analysere i en mindre skala – for hurtigt at kunne vurdere sandsynligheden for succes.
- 2.3 Initiativet er godt planlagt og robust organiseret – herunder passende ressourceallokering og fyldestgørende plan for eksekvering.

Status for initiativpuljen 2024:

Som det fremgår af nedenstående overblik, rammer 2024-bevillingerne en meget bred vifte af forbund. Der er modtaget i alt 28 ansøgninger, hvoraf 21 indstillinger blev bevilliget.

Nedenfor ses bevillingerne til de enkelte forbund:

Bevillinger i 1. runde af Initiativpuljen 2024

t.kr.

Ansøger	Bevilliget
Dansk Golf Union	1.575
Dansk Amerikansk fodbold forbund m.fl	150
Dansk Ishockey Union	1.000
GymDanmark	800
Dansk fægte-forbund m.fl	150
Triathlon Danmark	766
Dansk Boldspil-Union	295
Dansk Arbejder Idræt	250
Dansk Skøjte Union	75
Dansk Softball Forbund m.fl	120
Dansk Squash forbund m.fl	75
Dansk Atletik	50
I alt:	5.306

Indstillinger til 2. runde af Initiativpuljen 2024

t.kr.

Ansøger	Bevilliget
Dansk Cykle Union	1.300
Dansk Sejl union (Kano/Kajak og Roning)	1.000
Dansk Squash Forbund	750
Dansk Basketball-forbund	710
Rullesport Danmark	100
DIF (Med forankring i 7 forbund)	450
Dansk Skøjte union	403
Dansk Boldspil-Union	290
Dansk Atletik	60
I alt:	5.063

Grønt regnskab - bilag 4

Idrættens Hus arbejder kontinuerligt på og har igennem årene etableret flere energibesparende tiltag. Der er i årenes løb opsat strømbesparende LED-loftslamper med tænd/sluk funktioner, div. vandbesparende foranstaltninger mv.

DIF har fokus på arbejdsmiljøreglerne, hvilket bl.a. medfører, at vi hvert tredje år gennemfører arbejdspladsvurdering (APV). Der er senest gennemført APV i 2022.

Arbejdstilsynet har på deres seneste besøg hverken set eller konstateret nogen overtrædelse af arbejdsmiljølovgivningen, hvilket medfører at Danmarks Idrætsforbund har bibeholdt de grønne smileys.

Eneste stigning er på varmeforbruget med 9,1%.

Stigningen skyldes en forøgelse af antal medarbejdere i Idrættens Hus i 2024.

	2024	2023	Udvikling i %
1. Opvarmet areal m²	36.000	36.000	0,0%
2. Antal brugere	650	630	2,4%
3. Varmeforbrug			
3.1. Fjernvarme MWh	2.674	2.451	9,10%
3.2. Varme pr. m ²	0,07	0,07	9,10%
4. Elforbrug			
4.1. Fælles målere KWh	941.471	1.076.078	-12,51%
4.2. Elforbrug (kWh) pr. m ²	26,15	29,89	-12,51%
5. Vandforbrug			
5.1. Tilført drikkevand (m ³)	8.047	9.421	-14,58%
5.2. Drikkevand (m ³) pr. bruger	12,38	14,95	-17,21%
6. Affaldsproduktion			
6.1 Brændbart (ton)	33,40	33,30	0,30%
6.2. Ikke brændbart (ton)	0,48	1,23	-60,98%
6.3. Papir og pap(ton)	13,82	15,10	-8,48%
6.4. Flasker (ton)	0,96	0,00	
6.5. Jern (ton)	3,00	4,50	-33,33%
6.6. E-skrot (ton)	1,00	1,30	-23,08%